



MILAZZO

Provincia di Messina



**Elezione diretta del Presidente della Regione
e dell'Assemblea Regionale Siciliana del 28 ottobre 2012**



Dati rilevati dai verbali di sezione recapitati alla Segreteria del Comune alla fine delle operazioni

REGIONALI 2012

Ufficio Elettorale e Ufficio Servizi Informatici



COMUNE DI MILAZZO

Ufficio Elettorale



**Elezione diretta del Presidente della Regione
e dell'Assemblea Regionale Siciliana
del 28 ottobre 2012**

Elenco SEZIONI ELETTORALI

Sezione	Ubicazione Sezione	Indirizzo
1	Aula plesso scolastico scuola media G.Garibaldi	Via San Francesco
2	Aula plesso scolastico scuola media G.Garibaldi	Via San Francesco
3	Aula plesso scolastico scuola media G.Garibaldi	Via San Francesco
4	Aula plesso scolastico scuola elementare Croce Capo	Via Paradiso
5	Aula plesso scolastico scuola elementare Tono	Via Dei Corsari
6	Aula plesso scolastico scuola elementare Tono	Via Dei Corsari
7	Aula plesso scolastico scuola elementare G. Piaggia	Via Cumbo Borgia
8	Aula plesso scolastico scuola elementare G. Piaggia	Via Cumbo Borgia
9	Aula plesso scolastico scuola elementare G. Piaggia	Via Cumbo Borgia
10	Aula plesso scolastico scuola media Luigi Rizzo	Via Risorgimento
11	Aula plesso scolastico scuola media Luigi Rizzo	Via Risorgimento
12	Aula plesso scolastico scuola media Luigi Rizzo	Via Risorgimento
13	Aula plesso scolastico scuola media Luigi Rizzo	Via Tre Monti
14	Aula plesso scolastico scuola media Luigi Rizzo	Via Tre Monti
15	Aula plesso scolastico scuola media Luigi Rizzo	Via Tre Monti
16	Aula plesso scolastico scuola elementare San Giovanni	Via Gen. S.Trimboli
17	Aula plesso scolastico scuola elementare San Giovanni	Via Gen. S.Trimboli
18	Aula plesso scolastico scuola elementare San Giovanni	Via Gen. S.Trimboli
19	Aula plesso scolastico scuola elementare Sacro Cuore	Via Attilio Gasparro
20	Aula plesso scolastico scuola elementare Sacro Cuore	Via Attilio Gasparro
21	Aula plesso scolastico scuola elementare Sacro Cuore	Via Attilio Gasparro
22	Aula plesso scolastico scuola media Zirilli	Via T. De Gregorio - Ingresso Ovest
23	Aula plesso scolastico scuola media Zirilli	Via T. De Gregorio - Ingresso Ovest
24	Aula plesso scolastico scuola media Zirilli	Via T. De Gregorio - Ingresso Ovest
25	Aula plesso scolastico scuola elementare Santa Marina	Via Santa Marina
26	Aula plesso scolastico scuola elementare Santa Marina	Via Santa Marina
27	Aula plesso scolastico scuola elementare Bastione	Via Bastione
28	Aula plesso scolastico scuola elementare Bastione	Via Bastione
29	Aula plesso scolastico scuola elementare Bastione	Via Bastione
30	Aula plesso scolastico scuola elementare Carrubbaro	Via Carrubbaro
31	Aula plesso scolastico scuola elementare Carrubbaro	Via Carrubbaro
32	Aula plesso scolastico scuola elementare Grazia	Via Madonna delle Grazie
33	Aula plesso scolastico scuola elementare Grazia	Via Madonna delle Grazie *
34	Aula plesso scolastico scuola materna San Pietro	Via Ten. G. Picciolo
35	Aula plesso scolastico scuola materna San Pietro	Via Ten. G. Picciolo
36	Aula plesso scolastico scuola media Zirilli	Via T. De Gregorio - Ingresso Nord
37	Aula plesso scolastico scuola media Zirilli	Via T. De Gregorio - Ingresso Nord

* Comprensivo di seggio speciale (Ospedale)

SICILIA

elezioni
amministrative
2012



COMUNE DI MILAZZO

Ufficio ELETTORALE

Elezione diretta del Presidente della Regione
e dell'Assemblea Regionale Siciliana del 28 ottobre 2012



ISCRITTI per Sezioni Elettorali


		ISCRITTI			Non Diciottenni			LISTE AGGIUNTE			Deceduti			AVENTI DIRITTO		
		Maschi	Femmine	Totale	Maschi	Femmine	Totale	Maschi	Femmine	Totale	Maschi	Femmine	Totale	Maschi	Femmine	Totale
1	Scuola media G. Garibaldi	370	382	752		1	1			0		1	1	370	380	750
2	Scuola media G. Garibaldi	297	329	626	2		2			0		1	1	294	328	622
3	Scuola media G. Garibaldi	359	390	749		1	1			0	1	3	4	358	386	744
4	Scuola elementare Croce Capo	411	419	830	1		1			0	3		3	407	419	826
5	Scuola elementare Tono	334	363	697			0			0	2		2	332	363	695
6	Scuola elementare Tono	389	386	775	1		1			0			0	388	386	774
7	Scuola elementare G. Piaggia	366	392	758			0			0		6	6	366	386	752
8	Scuola elementare G. Piaggia	331	376	707		3	3			0		3	3	331	370	701
9	Scuola elementare G. Piaggia	363	393	756	2	1	3			0		1	1	361	391	752
10	Scuola media Luigi Rizzo	355	358	713	1	1	2			0		1	1	354	356	710
11	Scuola media Luigi Rizzo	381	397	778	1	1	2			0		2	2	380	394	774
12	Scuola media Luigi Rizzo	358	377	735		1	1	1	1	1	1	1	2	358	375	733
13	Scuola media Luigi Rizzo	445	452	897	1		1	1	1	1	2		2	443	452	895
14	Scuola media Luigi Rizzo	380	449	829		2	2			0	2	2	4	378	445	823
15	Scuola media Luigi Rizzo	442	447	889	1		1			0	2	2	4	439	445	884
16	Scuola elementare San Giovanni	356	442	798			0			0		1	1	356	441	797
17	Scuola elementare San Giovanni	448	491	939	2		2			0	1		1	445	491	936
18	Scuola elementare San Giovanni	529	543	1.072			0			0	1	2	3	528	541	1.069
19	Scuola elementare Sacro Cuore	373	433	806		1	1			0			0	373	432	805
20	Scuola elementare Sacro Cuore	355	399	754		1	1			0		2	2	355	396	751
21	Scuola elementare Sacro Cuore	359	431	790	1		1			0	1	1	2	357	430	787
22	Scuola media Zirilli	325	357	682			0			0	1		1	324	357	681
23	Scuola media Zirilli	449	450	899	1	1	2			0	1	2	3	447	447	894
24	Scuola media Zirilli	486	497	983	1	1	2	1	1	1			0	486	496	982
25	Scuola elementare Santa Marina	319	343	662	2		2			0	3	2	5	314	341	655
26	Scuola elementare Santa Marina	359	360	719	2	1	3			0		1	1	357	358	715
27	Scuola elementare Bastione	312	333	645			0			0			0	312	333	645
28	Scuola elementare Bastione	357	407	764		1	1			0	1	1	2	356	405	761
29	Scuola elementare Bastione	256	268	524	1		1			0	1	1	2	254	267	521
30	Scuola elementare Carrubbaro	456	479	935	1		1			0	2	2	4	453	477	930
31	Scuola elementare Carrubbaro	366	386	752			0			0	3	1	4	363	385	748
32	Scuola elementare Grazia	355	394	749		1	1			0	1		1	354	393	747
33	Scuola elementare Grazia	368	362	730	1	1	2			0			0	367	361	728
34	Scuola materna San Pietro	373	422	795		1	1			0	3	2	5	370	419	789
35	Scuola materna San Pietro	356	377	733	1		1			0		2	2	355	375	730
36	Scuola media Zirilli	166	165	331			0			0		1	1	166	164	330
37	Scuola media Zirilli	291	300	591	1	1	2			0			0	290	299	589
	TOTALI	13.595	14.549	28.144	24	21	45	3	0	3	33	44	77	13.541	14.484	28.025



COMUNE DI MILAZZO

Elezione diretta del Presidente della Regione e dell'Assemblea Regionale Siciliana del 28 ottobre 2012



 RILEVAZIONE VOTANTI					ore 12,00 del 28 ottobre 2012				ore 19,00 del 28 ottobre 2012				ore 22,00 del 28 ottobre 2012			
Sezione	Ubicazione Sezione	Maschi	Femmine	Totali	%	Maschi	Femmine	Totali	%	Maschi	Femmine	Totali	%			
1	Scuola media G.Garibaldi	51	26	77	10,27	123	108	231	30,80	146	125	271	36,13			
2	Scuola media G.Garibaldi	28	22	50	8,04	114	110	224	36,01	141	140	281	45,18			
3	Scuola media G.Garibaldi	45	39	84	11,29	139	129	268	36,02	174	152	326	43,82			
4	Scuola elementare Croce Capo	67	67	134	16,22	187	185	372	45,04	223	227	450	54,48			
5	Scuola elementare Tono	45	38	83	11,94	156	149	305	43,88	187	189	376	54,10			
6	Scuola elementare Tono	63	53	116	14,99	184	178	362	46,77	218	213	431	55,68			
7	Scuola elementare G. Piaggia	46	26	72	9,57	140	112	252	33,51	163	141	304	40,43			
8	Scuola elementare G. Piaggia	40	26	66	9,42	119	109	228	32,52	159	155	314	44,79			
9	Scuola elementare G. Piaggia	34	32	66	8,78	130	140	270	35,90	173	169	342	45,48			
10	Scuola media Luigi Rizzo	60	45	105	14,79	166	138	304	42,82	186	162	348	49,01			
11	Scuola media Luigi Rizzo	56	42	98	12,66	146	128	274	35,40	184	161	345	44,57			
12	Scuola media Luigi Rizzo	56	45	101	13,78	159	140	299	40,79	187	161	348	47,48			
13	Scuola media Luigi Rizzo	54	39	93	10,39	191	191	382	42,68	238	239	477	53,30			
14	Scuola media Luigi Rizzo	56	54	110	13,37	174	193	367	44,59	202	227	429	52,13			
15	Scuola media Luigi Rizzo	71	72	143	16,18	204	202	406	45,93	250	239	489	55,32			
16	Scuola elementare San Giovanni	50	51	101	12,67	167	191	358	44,92	217	251	468	58,72			
17	Scuola elementare San Giovanni	58	45	103	11,00	200	192	392	41,88	250	244	494	52,78			
18	Scuola elementare San Giovanni	81	80	161	15,06	225	228	453	42,38	294	293	587	54,91			
19	Scuola elementare Sacro Cuore	53	47	100	12,42	170	160	330	40,99	206	210	416	51,68			
20	Scuola elementare Sacro Cuore	38	42	80	10,65	156	158	314	41,81	189	189	378	50,33			
21	Scuola elementare Sacro Cuore	55	32	87	11,05	168	172	340	43,20	203	207	410	52,10			
22	Scuola media Zirilli	28	20	48	7,05	106	109	215	31,57	140	149	289	42,44			
23	Scuola media Zirilli	51	42	93	10,40	202	185	387	43,29	249	237	486	54,36			
24	Scuola media Zirilli	50	44	94	9,57	238	221	459	46,74	310	283	593	60,39			
25	Scuola elementare Santa Marina	34	27	61	9,31	127	128	255	38,93	171	171	342	52,21			
26	Scuola elementare Santa Marina	26	21	47	6,57	137	126	263	36,78	213	197	410	57,34			
27	Scuola elementare Bastione	36	31	67	10,39	117	111	228	35,35	191	188	379	58,76			
28	Scuola elementare Bastione	30	27	57	7,49	128	137	265	34,82	201	224	425	55,85			
29	Scuola elementare Bastione	22	12	34	6,53	84	72	156	29,94	153	133	286	54,89			
30	Scuola elementare Carrubbaro	47	26	73	7,85	172	181	353	37,96	237	248	485	52,15			
31	Scuola elementare Carrubbaro	33	26	59	7,89	152	150	302	40,37	202	205	407	54,41			
32	Scuola elementare Grazia	43	47	90	12,05	126	142	268	35,88	172	184	356	47,66			
33	Scuola elementare Grazia	49	33	82	11,26	155	136	291	39,97	214	178	392	53,85			
34	Scuola materna San Pietro	50	43	93	11,79	151	162	313	39,67	213	217	430	54,50			
35	Scuola materna San Pietro	32	33	65	8,90	163	164	327	44,79	204	223	427	58,49			
36	Scuola media Zirilli	19	17	36	10,91	64	65	129	39,09	82	84	166	50,30			
37	Scuola media Zirilli	28	30	58	9,85	116	103	219	37,18	169	141	310	52,63			
TOTALI Votanti alle ore:		1.685	1.402	3.087	11,02	5.656	5.505	11.161	39,83	7.311	7.156	14.467	51,62			
		Sezioni : 37 su 37			Sezioni : 37 su 37				Sezioni : 37 su 37							



COMUNE DI MILAZZO
Elezioni dirette del Presidente
e dell'Assemblea Regionale Siciliana del 28 ottobre 2012



Sezioni Scrutate: 37		Candidati alla carica di Presidente della Regione Sicilia																		37
Sezione	Liste Regionali Ubicazione Sezione 	Elettori ISCRITTI	Votanti FINALE	% Votanti	Bianche	Nulle	Contestate	Schede Valide	CANCELLERI	MARANO	MICCICHE'	DI LEO	CROCETTA	PINSONE	STURZO	DE LUCA	FERRO	MUSUMECI	Totale voti validi LISTE REGIONALI	Controllo
									Giovanni Carlo	Giovanna	Gianfranco	Giacomo	Rosario	Lucia	Gaspare	Cateno	Mariano	Nello		
1	Scuola media G.Garibaldi	750	271	36,13	5	21	0	245	30	16	41	0	90	0	4	1	3	60	245	0
2	Scuola media G.Garibaldi	622	281	45,18	4	32	0	245	43	20	49	1	56	0	11	0	3	62	245	0
3	Scuola media G.Garibaldi	744	326	43,82	5	23	0	298	33	19	59	1	68	0	15	6	2	95	298	0
4	Scuola elementare Croce Capo	826	450	54,48	3	19	0	428	51	36	71	0	143	1	24	4	10	88	428	0
5	Scuola elementare Tono	695	376	54,10	3	19	0	354	50	25	64	1	87	0	16	2	6	103	354	0
6	Scuola elementare Tono	774	431	55,68	5	53	0	373	53	22	76	0	111	0	10	4	0	97	373	0
7	Scuola elementare G. Piaggia	752	304	40,43	7	24	0	273	35	25	53	0	77	1	13	1	1	67	273	0
8	Scuola elementare G. Piaggia	701	314	44,79	4	15	0	295	41	21	56	2	78	3	19	4	0	71	295	0
9	Scuola elementare G. Piaggia	752	342	45,48	7	20	0	315	30	19	75	2	103	0	15	3	3	65	315	0
10	Scuola media Luigi Rizzo	710	348	49,01	5	25	0	318	33	34	45	0	102	0	10	2	2	90	318	0
11	Scuola media Luigi Rizzo	774	345	44,57	8	32	0	305	36	28	56	1	104	1	13	1	3	62	305	0
12	Scuola media Luigi Rizzo	733	348	47,48	4	29	0	315	49	23	73	0	90	0	11	3	4	62	315	0
13	Scuola media Luigi Rizzo	895	477	53,30	3	32	0	442	48	40	77	3	156	0	15	6	7	90	442	0
14	Scuola media Luigi Rizzo	823	429	52,13	2	23	0	404	43	33	64	1	126	3	19	3	5	107	404	0
15	Scuola media Luigi Rizzo	884	489	55,32	7	25	0	457	51	44	87	4	148	1	10	7	7	98	457	0
16	Scuola elementare San Giovanni	797	468	58,72	17	25	0	426	41	29	94	1	168	1	15	0	4	73	426	0
17	Scuola elementare San Giovanni	936	494	52,78	9	36	0	449	65	25	93	2	157	2	14	5	3	83	449	0
18	Scuola elementare San Giovanni	1.069	587	54,91	5	43	0	539	61	36	124	3	171	0	34	9	6	95	539	0
19	Scuola elementare Sacro Cuore	805	416	51,68	10	12	0	394	63	34	57	1	115	0	15	9	6	94	394	0
20	Scuola elementare Sacro Cuore	751	378	50,33	9	32	0	337	61	30	59	3	96	1	14	3	3	67	337	0
21	Scuola elementare Sacro Cuore	787	410	52,10	6	29	0	375	53	30	78	2	106	0	15	1	1	89	375	0
22	Scuola media Zirilli	681	289	42,44	5	30	0	254	42	18	57	0	75	0	4	2	4	52	254	0
23	Scuola media Zirilli	894	486	54,36	8	38	0	440	66	38	51	0	158	1	11	9	10	96	440	0
24	Scuola media Zirilli	982	593	60,39	10	39	0	544	99	30	92	1	164	1	16	3	9	129	544	0
25	Scuola elementare Santa Marina	655	342	52,21	5	22	0	315	42	46	36	1	127	0	5	2	1	55	315	0
26	Scuola elementare Santa Marina	715	410	57,34	10	37	0	363	45	45	58	1	130	0	12	3	7	62	363	0
27	Scuola elementare Bastione	645	379	58,76	6	26	0	347	27	55	74	0	132	0	4	6	3	46	347	0
28	Scuola elementare Bastione	761	425	55,85	12	44	0	369	30	41	77	0	154	0	17	2	6	42	369	0
29	Scuola elementare Bastione	521	286	54,89	5	19	0	262	23	23	48	0	105	1	8	3	3	48	262	0
30	Scuola elementare Carrubbaro	930	485	52,15	11	31	0	443	42	64	112	1	117	0	7	2	2	96	443	0
31	Scuola elementare Carrubbaro	748	407	54,41	6	32	0	369	50	51	54	1	132	2	2	3	8	66	369	0
32	Scuola elementare Grazia	747	356	47,66	9	23	0	324	31	28	50	0	128	0	5	4	8	70	324	0
33	Scuola elementare Grazia	728	392	53,85	9	27	0	356	48	42	65	1	116	0	4	3	3	74	356	0
34	Scuola materna San Pietro	789	430	54,50	4	25	0	401	27	69	92	0	120	0	14	0	4	75	401	0
35	Scuola materna San Pietro	730	427	58,49	7	39	0	381	69	50	71	1	126	0	12	0	4	48	381	0
36	Scuola media Zirilli	330	166	50,30	5	10	0	151	13	22	37	0	43	0	1	4	0	31	151	0
37	Scuola media Zirilli	589	310	52,63	4	20	0	286	40	20	64	0	72	0	7	1	7	75	286	0
Totali		28.025	14.467		244	1.031	0	13.192	1.664	1.231	2.489	35	4.251	19	441	121	158	2.783	13.192	0
Percentuali ---->		%	51,62	%	1,69	7,13	0,00	91,19	12,61%	9,33%	18,87%	0,27%	32,22%	0,14%	3,34%	0,92%	1,20%	21,10%	100,00%	13,192



COMUNE DI MILAZZO

Elezione diretta del Presidente e dell'Assemblea regionale Siciliana del 28 ottobre 2012



Sezioni Scrutate: 37		Contestate																				Totale voti validi LISTE PROVINCIALI	Differenza Liste REGIONALI / PROVINCIALI	
Sezione	Ubicazione Sezione 		NELLO MUSUMECI PRESIDENTE	VOI VOLONTARI PER L'ITALIA	MOVIMENTO CINQUE STELLE - BEPPEGRILLO.IT	RIVOLUZIONE SICILIANA	UDC - UNIONE DI CENTRO	CANTIERE POPOLARE	P.P.A. - PIAZZA PULITA	GRANDE SUD MILAZZO	FUTURO E LIBERTA' PER L'ITALIA - NUOVO POLO PER LA SICILIA	PARTITO DEMOCRATICO CROCETTA PRESIDENTE	PARTITO COMUNISTA DEI LAVORATORI	MOVIMENTO POLITICO CROCETTA PRESIDENTE	ALLEANZA DI CENTRO	ITALIA DEI VALORI - LISTA DI PIETRO	PARTITO DEI SICILIANI - MPA	IL POPOLO DELLA LIBERTA' MUSUMECI PRESIDENTE	CLAUDIO FAVA PRESIDENTE - FDS - SEL - VERDI	STURZO PRESIDENTE	IL POPOLO DEI FORCONI - MARIANO FERRO PRESIDENTE			
1	Scuola media G.Garibaldi	0	1	0	27	1	19	13	0	31	7	54	0	14	2	5	15	30	7	5	2	233	-12	
2	Scuola media G.Garibaldi	0	11	0	25	0	12	15	0	36	6	38	0	6	0	12	19	32	11	11	3	237	-8	
3	Scuola media G.Garibaldi	0	7	0	26	2	13	33	1	47	8	48	0	2	0	11	20	37	15	19	2	291	-7	
4	Scuola elementare Croce Capo	0	12	0	29	2	22	36	0	41	24	96	0	17	0	20	21	36	24	23	9	412	-16	
5	Scuola elementare Tono	0	6	0	32	2	18	41	1	51	16	55	0	15	0	20	17	34	14	18	5	345	-9	
6	Scuola elementare Tono	0	2	0	45	3	15	38	2	59	9	64	0	15	0	12	21	49	9	11	0	354	-19	
7	Scuola elementare G. Piaggia	0	5	0	34	0	12	13	1	45	8	44	0	16	0	7	15	28	18	12	1	259	-14	
8	Scuola elementare G. Piaggia	0	5	1	20	2	21	22	0	39	7	40	0	15	0	16	21	37	16	20	0	282	-13	
9	Scuola elementare G. Piaggia	0	8	0	19	1	13	17	0	57	7	67	2	12	1	17	27	27	7	15	4	301	-14	
10	Scuola media Luigi Rizzo	0	7	0	28	1	32	25	0	27	15	53	0	6	0	11	18	37	25	13	2	300	-18	
11	Scuola media Luigi Rizzo	0	2	1	19	0	10	22	0	28	10	70	1	12	1	18	36	26	14	15	2	287	-18	
12	Scuola media Luigi Rizzo	0	5	0	35	4	8	26	0	48	16	53	0	12	1	25	20	23	7	13	4	300	-15	
13	Scuola media Luigi Rizzo	0	7	0	35	5	30	41	0	55	22	69	1	27	2	17	23	41	25	18	8	426	-16	
14	Scuola media Luigi Rizzo	0	9	3	30	2	19	25	0	46	21	68	0	18	0	19	29	48	18	23	4	382	-22	
15	Scuola media Luigi Rizzo	0	13	1	39	7	29	27	0	58	24	76	1	23	0	21	42	37	27	8	6	439	-18	
16	Scuola elementare San Giovanni	0	4	1	27	0	41	27	0	56	26	76	0	19	1	16	47	29	14	20	4	408	-18	
17	Scuola elementare San Giovanni	0	4	1	46	4	19	30	0	68	26	90	1	15	1	20	37	25	13	15	4	419	-30	
18	Scuola elementare San Giovanni	0	10	0	49	9	33	36	0	90	18	106	4	17	0	23	33	38	15	34	6	521	-18	
19	Scuola elementare Sacro Cuore	0	8	0	42	9	30	26	0	36	15	45	1	22	0	21	27	48	17	13	4	364	-30	
20	Scuola elementare Sacro Cuore	0	5	0	41	2	16	29	0	42	12	50	3	7	0	10	34	23	27	16	3	320	-17	
21	Scuola elementare Sacro Cuore	0	17	0	34	1	13	21	0	53	11	67	3	16	0	19	24	43	13	20	2	357	-18	
22	Scuola media Zirilli	0	4	0	34	0	13	15	0	38	7	39	0	9	0	7	23	29	16	4	3	241	-13	
23	Scuola media Zirilli	0	12	0	44	7	28	31	0	40	10	86	0	32	1	32	21	39	11	16	8	418	-22	
24	Scuola media Zirilli	0	12	1	77	2	28	43	0	60	11	100	0	25	1	23	37	57	10	20	9	516	-28	
25	Scuola elementare Santa Marina	0	6	0	34	0	38	12	0	26	7	62	0	15	1	36	12	29	13	5	3	299	-16	
26	Scuola elementare Santa Marina	0	8	0	24	2	29	12	0	34	20	78	1	14	3	36	24	29	16	12	5	347	-16	
27	Scuola elementare Bastione	0	8	0	10	4	23	1	0	36	40	95	0	7	1	51	15	25	16	2	2	336	-11	
28	Scuola elementare Bastione	0	6	0	16	2	53	14	0	54	8	80	0	8	0	34	31	20	7	20	0	353	-16	
29	Scuola elementare Bastione	0	15	0	19	3	23	6	0	31	3	63	0	7	0	23	23	18	5	6	3	248	-14	
30	Scuola elementare Carrubbaro	0	7	0	32	3	16	45	0	81	20	86	1	11	1	44	31	33	12	6	1	430	-13	
31	Scuola elementare Carrubbaro	0	16	1	29	2	31	9	0	39	11	85	0	12	0	39	12	40	13	2	8	349	-20	
32	Scuola elementare Grazia	0	6	0	21	1	41	21	1	40	9	73	0	10	0	17	13	41	9	5	6	314	-10	
33	Scuola elementare Grazia	0	18	0	17	3	27	19	0	28	27	71	1	12	0	21	24	33	16	4	2	323	-33	
34	Scuola materna San Pietro	0	9	0	16	0	33	18	0	66	22	78	0	2	5	54	26	29	10	13	3	384	-17	
35	Scuola materna San Pietro	0	7	0	46	0	33	16	0	46	12	68	0	5	2	31	36	26	17	14	2	361	-20	
36	Scuola media Zirilli	0	7	0	9	3	10	6	0	27	9	26	0	4	1	11	8	11	14	1	0	147	-4	
37	Scuola media Zirilli	0	9	0	29	1	11	22	1	51	11	48	0	5	0	13	17	39	6	7	2	272	-14	
Totali			0	298	10	1.139	90	862	853	7	1.710	535	2.467	20	484	25	812	899	1.226	527	479	132	12.575	-617
Percentuali ---->				2,37%	0,08%	9,06%	0,72%	6,85%	6,78%	0,06%	13,60%	4,25%	19,62%	0,16%	3,85%	0,20%	6,46%	7,15%	9,75%	4,19%	3,81%	1,05%	100,00%	
1				2	3	4	5	6	7	8	9	10	11	12	13	14	15	16	17	18	19	Totale	Totale	



MILAZZO



ELEZIONE DIRETTA del PRESIDENTE della REGIONE e dell' ASSEMBLEA REGIONALE SICILIANA del 28 ottobre 2012

Risultato scrutinio elezione

CANDIDATI alla carica di PRESIDENTE DELLA REGIONE SICILIA

Iscritti:	maschi	13.541	femmine	14.484	Totale	28.025	
Votanti:	maschi	7.311	femmine	7.156	Totale	14.467	51,62%

Sezioni Scrutate 37 SU 37

Totale Voti Validi:	13.192	Voti contestati e Non assegn.:	0
Totale schede Nulle:	1.275	>>>>>> di cui Schede Bianche:	244
Voti attribuiti ai soli candidati a PRESIDENTE:	617		

Voti attribuiti ai candidati a PRESIDENTE della REGIONE SICILIA

CANCELLERI Giovanni Carlo		Preferenze 1664 12,61%	MARANO Giovanna		Preferenze 1231 9,33%
MICCICHE' Gianfranco		Preferenze 2489 18,87%	DI LEO Giacomo		Preferenze 35 0,27%
CROCETTA Rosario		Preferenze 4251 32,22%	PINSONE Lucia		Preferenze 19 0,14%
STURZO Gaspare		Preferenze 441 3,34%	DE LUCA Cateno		Preferenze 121 0,92%
FERRO Mariano		Preferenze 158 1,20%	MUSUMECI Nello		Preferenze 2783 21,10%

Totali voti di preferenze: 13.192

I dati riportati si riferiscono alle comunicazioni pervenute dai seggi, tramite i vigili urbani e non rivestono, pertanto, carattere di ufficialità.



MILAZZO



**ELEZIONE DIRETTA del PRESIDENTE della REGIONE e
dell' ASSEMBLEA REGIONALE SICILIANA
del 28 ottobre 2012**

Risultato scrutinio elezione

Liste PROVINCIALI candidati Assemblée Regionale Siciliana

Iscritti:	maschi	13.541	femmine	14.484	Totale	28.025	
Votanti:	maschi	7.311	femmine	7.156	Totale	14.467	51,62%

Sezioni Scrutate 37 su 37

Voti Validi Liste Provinciali:	12.575	Voti Non assegn. Lista Prov.:	0
Totale schede Nulle:	1.275	--- di cui Schede Bianche:	244
Voti attribuiti ai soli candidati a PRESIDENTE:	617		

Voti attribuiti alle LISTE PROVINCIALI - ASSEMBLEA REGIONALE SICILIANA

NELLO MUSUMECI PRESIDENTE		Preferenze 298 2,37%	VOI VOLONTARI PER L'ITALIA		Preferenze 10 0,08%
MOVIMENTO CINQUE STELLE - BEPPEGRILLO.IT		Preferenze 1139 9,06%	RIVOLUZIONE SICILIANA		Preferenze 90 0,72%
UDC - UNIONE DI CENTRO		Preferenze 862 6,85%	CANTIERE POPOLARE		Preferenze 853 6,78%
P.P.A. - PIAZZA PULITA		Preferenze 7 0,06%	GRANDE SUD MICCICHE'		Preferenze 1710 13,60%
FUTURO E LIBERTA' PER L'ITALIA - NUOVO POLO PER LA SICILIA		Preferenze 535 4,25%	PARTITO DEMOCRATICO CROCETTA PRESIDENTE		Preferenze 2467 19,62%
PARTITO COMUNISTA DEI LAVORATORI		Preferenze 20 0,16%	MOVIMENTO POLITICO CROCETTA PRESIDENTE		Preferenze 484 3,85%
ALLEANZA DI CENTRO		Preferenze 25 0,20%	ITALIA DEI VALORI - LISTA DI PIETRO		Preferenze 812 6,46%
PARTITO DEI SICILIANI - MPA		Preferenze 899 7,15%	IL POPOLO DELLA LIBERTA' MUSUMECI PRESIDENTE		Preferenze 1226 9,75%
CLAUDIO FAVA PRESIDENTE - FDS - SEL - VERDI		Preferenze 527 4,19%	STURZO PRESIDENTE		Preferenze 479 3,81%
IL POPOLO DEI FORCONI - MARIANO FERRO PRESIDENTE		Preferenze 132 1,05%	Totali voti di preferenze:		12.575


I dati riportati si riferiscono alle comunicazioni pervenute dai seggi, tramite i vigili urbani e non rivestono, pertanto, carattere di ufficialità.



COMUNE DI MILAZZO
Elezione diretta del Presidente della Regione
e dell'Assemblea Regionale Siciliana del 28 ottobre 2012
Preferenze LISTE PROVINCIALI per sezione elettorale



LISTA PROVINCIALE N. 1

 Nr. Sezione Elettorale	Scuola media G. Garibaldi	Scuola media G. Garibaldi	Scuola media G. Garibaldi	Scuola elementare Croce Capo	Scuola elementare Tono	Scuola elementare Tono	Scuola elementare G. Piaggia	Scuola elementare G. Piaggia	Scuola elementare G. Piaggia	Scuola media Luigi Rizzo	Scuola media Luigi Rizzo	Scuola media Luigi Rizzo	Scuola media Luigi Rizzo	Scuola media Luigi Rizzo	Scuola elementare San Giovanni	Scuola elementare San Giovanni	Scuola elementare San Giovanni	Scuola elementare Sacro Cuore	Scuola elementare Sacro Cuore	Scuola elementare Sacro Cuore	Scuola media Zirilli	Scuola media Zirilli	Scuola media Zirilli	Scuola elementare Santa Marina	Scuola elementare Santa Marina	Scuola elementare Bastione	Scuola elementare Bastione	Scuola elementare Bastione	Scuola elementare Carrubbaro	Scuola elementare Carrubbaro	Scuola elementare Grazia	Scuola elementare Grazia	Scuola materna San Pietro	Scuola materna San Pietro	Scuola media Zirilli	Scuola media Zirilli	Totale Preferenze per candidato		
	1	2	3	4	5	6	7	8	9	10	11	12	13	14	15	16	17	18	19	20	21	22	23	24	25	26	27	28	29	30	31	32	33	34	35	36	37		
Candidati	Lista PROVINCIALE n. 1 - NELLO MUSUMECI PRESIDENTE																																						
1 CURRENTI CARMELO	0	1	0	1	0	0	0	0	2	0	0	0	0	2	1	0	0	1	0	0	3	0	0	1	0	0	0	1	0	1	3	0	6	0	1	1	0	25	
2 BRIGA GIACOMO	0	0	0	0	0	0	0	1	1	1	0	0	0	2	3	0	0	1	0	0	4	0	2	1	0	1	2	2	0	5	2	0	4	6	4	1	2	45	
3 D'ANGELO CATENA	0	0	0	0	0	0	0	0	0	0	0	0	0	0	1	0	0	0	0	0	0	0	0	0	0	0	0	0	0	0	0	0	0	0	0	0	0	1	
4 FRANCHINA GIUSEPPE	1	8	0	0	3	0	3	2	2	1	0	5	1	0	1	1	0	2	0	0	3	3	2	1	0	0	1	2	0	0	2	0	2	0	0	3	2	51	
5 LO GIUDICE ELISA TIZIANA	0	0	0	0	0	0	0	0	0	0	0	0	0	0	0	0	0	0	0	0	0	1	0	0	0	0	0	0	0	0	0	0	0	0	0	0	0	1	
6 LO PRESTI ANNA	0	0	0	0	0	0	0	0	0	0	0	0	0	0	0	0	0	0	0	0	0	0	0	0	0	0	0	0	0	0	2	0	1	0	0	2	0	5	
7 OTERI PLACIDO	0	0	0	3	1	0	0	1	0	0	1	0	0	0	1	1	0	1	0	0	1	0	3	3	0	0	0	0	0	0	0	1	0	0	0	0	0	1	18
8 PARATORE DAVIDE	0	0	5	2	0	2	1	0	1	1	0	0	6	4	3	0	2	3	6	0	2	0	1	2	5	4	4	0	15	0	5	1	2	1	0	0	4	82	
9 PERNICE VINCENZA	0	0	0	3	0	0	0	0	0	0	0	0	0	0	0	0	0	0	0	0	0	0	0	0	0	0	0	0	0	0	0	0	0	1	0	0	0	4	
10 SICURO GIUSEPPE	0	0	0	0	0	0	0	0	0	0	0	0	0	0	0	0	0	0	0	0	0	1	0	0	0	0	0	0	0	0	1	0	0	0	0	0	0	2	
11 STANCANELLI LUIGI	0	1	0	0	0	0	0	0	8	0	0	0	0	0	1	0	0	0	0	1	0	0	3	0	0	0	0	0	0	0	1	0	0	2	0	0	0	17	
Totale Preferenze per sezione	1	10	5	9	4	2	4	4	14	3	1	5	7	8	11	2	2	8	6	0	14	3	10	11	5	5	7	5	15	6	14	4	15	8	7	7	9	251	


I dati riportati si riferiscono alle comunicazioni pervenute dai seggi, tramite i vigili urbani e non rivestono, pertanto, carattere di ufficialità.



COMUNE DI MILAZZO
Elezione diretta del Presidente della Regione
e dell'Assemblea Regionale Siciliana del 28 ottobre 2012
Preferenze LISTE PROVINCIALI per sezione elettorale



LISTA PROVINCIALE N. 2

 Nr. Sezione Elettorale	Scuola media G. Garibaldi	Scuola media G. Garibaldi	Scuola media G. Garibaldi	Scuola elementare Croce Capo	Scuola elementare Tono	Scuola elementare Tono	Scuola elementare G. Piaggia	Scuola elementare G. Piaggia	Scuola elementare G. Piaggia	Scuola media Luigi Rizzo	Scuola media Luigi Rizzo	Scuola media Luigi Rizzo	Scuola media Luigi Rizzo	Scuola media Luigi Rizzo	Scuola elementare San Giovanni	Scuola elementare San Giovanni	Scuola elementare San Giovanni	Scuola elementare Sacro Cuore	Scuola elementare Sacro Cuore	Scuola elementare Sacro Cuore	Scuola media Zirilli	Scuola media Zirilli	Scuola media Zirilli	Scuola elementare Santa Marina	Scuola elementare Santa Marina	Scuola elementare Bastione	Scuola elementare Bastione	Scuola elementare Bastione	Scuola elementare Carrubbaro	Scuola elementare Carrubbaro	Scuola elementare Grazia	Scuola elementare Grazia	Scuola materna San Pietro	Scuola materna San Pietro	Scuola media Zirilli	Scuola media Zirilli	Totale Preferenze per candidato			
	1	2	3	4	5	6	7	8	9	10	11	12	13	14	15	16	17	18	19	20	21	22	23	24	25	26	27	28	29	30	31	32	33	34	35	36	37			
Candidati	Lista PROVINCIALE n. 2 - VOI VOLONTARI PER L'ITALIA																																							
1 PINSONE LUCIA	0	0	0	0	0	0	0	0	0	0	0	0	0	2	0	0	0	0	0	0	0	0	0	0	0	0	0	0	0	0	0	0	0	0	0	0	0	0	2	
2 CARDACI ANTONINO	0	0	0	0	0	0	0	0	0	0	0	0	0	0	0	0	0	0	0	0	0	0	0	0	0	0	0	0	0	0	0	0	0	0	0	0	0	0	0	0
3 CORRIAS MARIA CHIARA	0	0	0	0	0	0	0	0	0	0	0	0	0	0	0	0	0	0	0	0	0	0	0	0	0	0	0	0	0	0	0	0	0	0	0	0	0	0	0	
4 BARBERA LUIGI	0	0	0	0	0	0	0	0	0	0	0	0	0	0	0	0	0	0	0	0	0	0	0	0	0	0	0	0	0	0	0	0	0	0	0	0	0	0	0	
5 GALOFARO ROBERTA	0	0	0	0	0	0	0	0	0	0	0	0	0	0	0	0	0	0	0	0	0	0	0	0	0	0	0	0	0	0	0	0	0	0	0	0	0	0	0	
6 CONTI MICA FRANCESCA	0	0	0	0	0	0	0	0	0	0	0	0	0	0	0	0	0	0	0	0	0	0	0	0	0	0	0	0	0	0	0	0	0	0	0	0	0	0	0	
7 LO GIUDICE GIUSEPPE	0	0	0	0	0	0	0	0	0	0	0	0	0	0	0	0	0	0	0	0	0	0	0	0	0	0	0	0	0	0	0	0	0	0	0	0	0	0	0	
Totale Preferenze per sezione	0	0	0	0	0	0	0	0	0	0	0	0	0	2	0	0	0	0	0	0	0	0	0	0	0	0	0	0	0	0	0	0	0	0	0	0	0	0	2	


I dati riportati si riferiscono alle comunicazioni pervenute dai seggi, tramite i vigili urbani e non rivestono, pertanto, carattere di ufficialità.



COMUNE DI MILAZZO
Elezione diretta del Presidente della Regione
e dell'Assemblea Regionale Siciliana del 28 ottobre 2012
Preferenze LISTE PROVINCIALI per sezione elettorale



LISTA PROVINCIALE N. 3

 Nr. Sezione Elettorale	Scuola media G. Garibaldi	Scuola media G. Garibaldi	Scuola media G. Garibaldi	Scuola elementare Croce Capo	Scuola elementare Tono	Scuola elementare Tono	Scuola elementare G. Piaggia	Scuola elementare G. Piaggia	Scuola elementare G. Piaggia	Scuola media Luigi Rizzo	Scuola media Luigi Rizzo	Scuola media Luigi Rizzo	Scuola media Luigi Rizzo	Scuola media Luigi Rizzo	Scuola elementare San Giovanni	Scuola elementare San Giovanni	Scuola elementare San Giovanni	Scuola elementare Sacro Cuore	Scuola elementare Sacro Cuore	Scuola elementare Sacro Cuore	Scuola media Zirilli	Scuola media Zirilli	Scuola media Zirilli	Scuola elementare Santa Marina	Scuola elementare Santa Marina	Scuola elementare Bastione	Scuola elementare Bastione	Scuola elementare Bastione	Scuola elementare Carrubbaro	Scuola elementare Carrubbaro	Scuola elementare Grazia	Scuola elementare Grazia	Scuola materna San Pietro	Scuola materna San Pietro	Scuola media Zirilli	Scuola media Zirilli	Totale Preferenze per candidato	
	1	2	3	4	5	6	7	8	9	10	11	12	13	14	15	16	17	18	19	20	21	22	23	24	25	26	27	28	29	30	31	32	33	34	35	36	37	
Candidati	Lista PROVINCIALE n. 3 - MOVIMENTO CINQUE STELLE - beppegrillo.it																																					
1 ZAFARANA VALENTINA	1	0	1	3	3	8	0	1	1	1	0	4	3	3	0	4	3	3	2	9	2	7	3	6	1	2	0	0	1	3	4	0	3	1	4	0	1	88
2 BONANNO CATERINA	1	0	2	0	0	1	0	1	0	0	1	0	0	0	1	1	0	1	0	0	1	1	0	2	0	1	0	0	0	0	0	2	2	0	0	0	0	18
3 FORESTIERE GIUSI	0	0	0	0	0	0	0	0	0	1	0	0	0	0	0	1	0	1	0	0	0	0	1	0	0	0	0	0	0	0	0	0	0	0	0	0	0	4
4 RUSSO LEONARDO	0	2	0	0	0	1	0	0	0	4	0	0	2	2	1	3	1	1	1	1	0	0	2	5	0	1	2	0	0	0	3	1	1	1	2	1	1	39
5 SAJA MARIA	0	4	1	5	2	2	0	1	1	0	0	2	6	1	1	3	2	0	3	0	1	1	10	11	1	2	0	1	1	3	3	1	0	0	3	0	2	74
6 VILLAROSA ALESSIO MATTIA	0	5	4	2	4	2	0	1	2	4	2	2	3	2	2	1	5	10	4	5	3	4	5	14	4	4	2	1	2	5	1	3	5	2	4	0	1	120
7 D'UVA FRANCESCO	0	0	0	0	4	2	0	2	0	2	0	2	1	0	4	0	0	2	1	1	2	0	0	3	3	0	0	0	1	2	0	3	0	0	0	0	0	35
8 FANARA CARLO	0	0	0	0	2	1	0	0	0	0	0	0	0	0	0	0	3	1	0	1	0	0	0	0	0	0	0	1	0	0	0	0	0	0	0	0	0	9
9 MANNELLI MASSIMILIANO	0	0	0	3	1	2	0	0	1	0	1	0	0	1	3	3	0	0	0	1	0	1	2	0	1	2	0	0	0	0	0	2	0	0	0	0	2	26
10 LASPADA ALBERTO	0	0	0	0	0	0	0	1	1	0	0	3	0	0	0	0	1	0	1	0	0	1	0	2	0	0	0	1	0	0	0	0	0	1	1	0	1	14
11 NUCIFORO GAETANO	0	0	0	0	1	0	0	0	0	0	0	1	0	0	0	0	2	0	0	0	2	0	0	0	0	0	0	0	1	0	0	0	0	0	0	0	0	7
Totale Preferenze per sezione	2	11	8	13	17	19	0	7	6	12	4	14	15	9	12	15	13	22	14	17	10	17	22	44	10	12	4	4	6	13	11	10	13	5	14	1	8	434


I dati riportati si riferiscono alle comunicazioni pervenute dai seggi, tramite i vigili urbani e non rivestono, pertanto, carattere di ufficialità.



COMUNE DI MILAZZO
Elezione diretta del Presidente della Regione
e dell'Assemblea Regionale Siciliana del 28 ottobre 2012
Preferenze LISTE PROVINCIALI per sezione elettorale



LISTA PROVINCIALE N. 4

 Nr. Sezione Elettorale	Scuola media G. Garibaldi	Scuola media G. Garibaldi	Scuola media G. Garibaldi	Scuola elementare Croce Capo	Scuola elementare Tono	Scuola elementare Tono	Scuola elementare G. Piaggia	Scuola elementare G. Piaggia	Scuola elementare G. Piaggia	Scuola media Luigi Rizzo	Scuola media Luigi Rizzo	Scuola media Luigi Rizzo	Scuola media Luigi Rizzo	Scuola media Luigi Rizzo	Scuola elementare San Giovanni	Scuola elementare San Giovanni	Scuola elementare San Giovanni	Scuola elementare Sacro Cuore	Scuola elementare Sacro Cuore	Scuola elementare Sacro Cuore	Scuola media Zirilli	Scuola media Zirilli	Scuola media Zirilli	Scuola elementare Santa Marina	Scuola elementare Santa Marina	Scuola elementare Bastione	Scuola elementare Bastione	Scuola elementare Bastione	Scuola elementare Carrubbaro	Scuola elementare Carrubbaro	Scuola elementare Grazia	Scuola elementare Grazia	Scuola materna San Pietro	Scuola materna San Pietro	Scuola media Zirilli	Scuola media Zirilli	Totale Preferenze per candidato		
	1	2	3	4	5	6	7	8	9	10	11	12	13	14	15	16	17	18	19	20	21	22	23	24	25	26	27	28	29	30	31	32	33	34	35	36	37		
Candidati	Lista PROVINCIALE n. 4 - RIVOLUZIONE SICILIANA																																						
1 DE LUCA CATENO	1	0	2	0	1	3	0	2	1	1	0	2	2	0	3	0	4	0	5	2	1	0	3	1	0	2	3	2	3	3	1	1	1	0	0	2	0	52	
2 ALIBRANDI SERENA	0	0	0	0	0	0	0	0	0	0	0	0	0	0	4	0	0	0	1	0	0	0	0	0	0	0	0	0	0	0	0	0	0	0	0	0	0	0	5
3 CUCINOTTA STEFANIA	0	0	0	0	0	0	0	0	0	0	0	0	0	0	0	0	3	3	0	0	0	0	0	0	0	0	0	0	0	0	0	0	0	0	0	0	0	0	6
4 CUZARI GIANFRANCO	0	0	0	0	0	0	0	0	0	0	0	1	1	0	0	0	3	0	0	0	0	1	0	0	0	0	0	0	0	0	0	0	0	1	0	0	0	0	7
5 DI NATALE ANTONINO	0	0	0	0	0	0	0	0	0	0	0	2	0	1	0	0	0	0	0	0	0	0	0	0	0	0	0	0	0	0	0	0	0	0	0	0	0	0	3
6 GIANNETTO PIETRO	0	0	0	0	0	0	0	0	0	0	0	0	0	0	0	0	0	0	0	0	0	0	0	0	0	0	0	0	0	0	1	0	0	0	0	0	0	1	
7 LA SCALA GIUSEPPE	0	0	0	0	0	0	0	0	0	0	0	0	0	0	0	0	0	0	0	0	0	0	0	0	0	0	0	0	0	0	0	0	0	0	0	0	0	0	
8 MANGIONE SALVATORE	0	0	0	0	0	0	0	0	0	0	0	0	0	0	0	0	0	0	0	0	0	0	0	0	0	0	0	0	0	0	0	0	0	0	0	0	0	0	
9 MICALIZZI TOMMASO	0	0	0	0	0	0	0	0	0	0	0	0	0	0	0	0	2	0	0	0	0	0	0	0	0	0	0	0	0	0	0	0	0	0	0	1	0	3	
10 PIRONE CETTY	0	0	0	0	0	0	0	0	0	0	0	0	0	0	0	0	0	0	0	0	0	0	0	0	0	0	0	0	0	0	0	0	0	0	0	0	0	0	
11 RECUPERO VERA	0	0	0	1	0	0	0	0	0	0	0	1	0	0	0	0	0	0	0	0	0	0	0	0	0	0	1	0	0	0	0	0	0	0	0	0	0	3	
Totale Preferenze per sezione	1	0	2	1	1	3	0	2	1	1	0	4	4	2	7	0	4	8	9	2	1	0	4	1	0	2	4	2	3	3	2	1	2	0	0	3	0	80	


I dati riportati si riferiscono alle comunicazioni pervenute dai seggi, tramite i vigili urbani e non rivestono, pertanto, carattere di ufficialità.



COMUNE DI MILAZZO
Elezione diretta del Presidente della Regione
e dell'Assemblea Regionale Siciliana del 28 ottobre 2012
Preferenze LISTE PROVINCIALI per sezione elettorale



LISTA PROVINCIALE N. 5

																																					Totale Preferenze per candidato	
	Scuola media G. Garibaldi	Scuola media G. Garibaldi	Scuola media G. Garibaldi	Scuola elementare Croce Capo	Scuola elementare Tono	Scuola elementare Tono	Scuola elementare G. Piaggia	Scuola elementare G. Piaggia	Scuola elementare G. Piaggia	Scuola media Luigi Rizzo	Scuola media Luigi Rizzo	Scuola media Luigi Rizzo	Scuola media Luigi Rizzo	Scuola media Luigi Rizzo	Scuola media Luigi Rizzo	Scuola elementare San Giovanni	Scuola elementare San Giovanni	Scuola elementare San Giovanni	Scuola elementare Sacro Cuore	Scuola elementare Sacro Cuore	Scuola elementare Sacro Cuore	Scuola media Zirilli	Scuola media Zirilli	Scuola media Zirilli	Scuola elementare Santa Marina	Scuola elementare Santa Marina	Scuola elementare Bastione	Scuola elementare Bastione	Scuola elementare Bastione	Scuola elementare Carrubbaro	Scuola elementare Carrubbaro	Scuola elementare Grazia	Scuola elementare Grazia	Scuola materna San Pietro	Scuola materna San Pietro	Scuola media Zirilli		Scuola media Zirilli
Nr. Sezione Elettorale	1	2	3	4	5	6	7	8	9	10	11	12	13	14	15	16	17	18	19	20	21	22	23	24	25	26	27	28	29	30	31	32	33	34	35	36	37	
Candidati	Lista PROVINCIALE n. 5 - U.D.C. - UNIONE DI CENTRO																																					
1 ARDIZZONE GIOVANNI	9	4	3	6	6	4	0	4	5	2	7	3	9	4	9	15	7	4	9	2	0	0	2	4	14	4	5	15	2	2	1	2	6	10	15	0	2	196
2 AMADEO PIO	1	1	1	1	4	2	4	6	0	5	0	3	2	0	2	5	4	3	5	3	1	4	5	2	6	3	3	7	5	4	7	1	1	3	3	0	2	109
3 BIVONA ENRICO	0	0	0	0	0	0	0	0	0	2	0	0	1	0	0	2	0	0	0	0	0	1	0	3	0	4	0	0	0	0	4	0	0	0	0	1	0	18
4 CAMMAROTO MARIA	0	0	0	0	0	0	0	0	0	0	0	0	0	0	0	0	0	0	0	0	0	0	0	0	0	0	0	0	0	0	0	0	0	0	0	0	0	0
5 CARDONE LUCIA	0	0	0	0	0	0	0	0	0	0	0	0	0	0	0	0	0	0	0	0	0	0	0	0	0	0	0	0	0	0	0	0	0	0	0	0	0	0
6 CERTO MARIA	0	0	0	0	0	0	2	0	2	0	0	0	0	0	0	0	4	0	0	0	0	0	3	0	0	0	0	0	0	1	0	0	0	0	0	0	0	12
7 D'AGOSTINO MARIO	0	0	0	0	0	0	0	0	0	0	1	1	0	1	0	0	2	0	0	0	0	2	3	3	0	0	0	0	2	0	0	0	1	0	0	0	0	16
8 NATALE BRUNO	0	2	0	0	1	0	0	0	0	0	0	0	0	0	0	1	0	0	0	0	0	0	0	0	3	0	0	0	0	0	0	0	0	0	0	0	0	8
9 PETRELLA PIETRO	5	1	4	12	6	6	3	9	4	14	1	0	10	12	12	11	3	10	9	10	7	4	12	9	10	9	11	29	13	5	18	30	18	17	10	8	352	
10 SIDOTI ROSARIO	4	1	0	2	0	3	2	2	2	3	0	1	7	0	4	6	4	7	5	1	4	1	1	1	7	4	2	2	1	3	4	3	1	2	4	0	98	
11 VARISCO ANGELA	0	3	4	0	0	0	1	0	0	2	1	0	0	0	1	0	0	0	0	0	0	0	3	1	0	0	0	0	0	0	0	0	0	0	0	0	0	16
Totale Preferenze per sezione	19	12	12	21	17	15	12	21	13	28	10	8	29	17	28	40	18	30	28	16	12	12	26	26	37	27	21	53	23	15	30	40	27	32	32	9	9	825


I dati riportati si riferiscono alle comunicazioni pervenute dai seggi, tramite i vigili urbani e non rivestono, pertanto, carattere di ufficialità.



COMUNE DI MILAZZO
Elezione diretta del Presidente della Regione
e dell'Assemblea Regionale Siciliana del 28 ottobre 2012
Preferenze LISTE PROVINCIALI per sezione elettorale



LISTA PROVINCIALE N. 6

 Nr. Sezione Elettorale	Scuola media G. Garibaldi	Scuola media G. Garibaldi	Scuola media G. Garibaldi	Scuola elementare Croce Capo	Scuola elementare Tono	Scuola elementare Tono	Scuola elementare G. Piaggia	Scuola elementare G. Piaggia	Scuola elementare G. Piaggia	Scuola media Luigi Rizzo	Scuola media Luigi Rizzo	Scuola media Luigi Rizzo	Scuola media Luigi Rizzo	Scuola media Luigi Rizzo	Scuola media Luigi Rizzo	Scuola elementare San Giovanni	Scuola elementare San Giovanni	Scuola elementare San Giovanni	Scuola elementare Sacro Cuore	Scuola elementare Sacro Cuore	Scuola elementare Sacro Cuore	Scuola media Zirilli	Scuola media Zirilli	Scuola media Zirilli	Scuola elementare Santa Marina	Scuola elementare Santa Marina	Scuola elementare Bastione	Scuola elementare Bastione	Scuola elementare Bastione	Scuola elementare Carrubbaro	Scuola elementare Carrubbaro	Scuola elementare Grazia	Scuola elementare Grazia	Scuola materna San Pietro	Scuola materna San Pietro	Scuola media Zirilli	Scuola media Zirilli	Totale Preferenze per candidato	
	1	2	3	4	5	6	7	8	9	10	11	12	13	14	15	16	17	18	19	20	21	22	23	24	25	26	27	28	29	30	31	32	33	34	35	36	37		
Candidati	Lista PROVINCIALE n. 6 - CANTIERE POPOLARE																																						
1 PAFFUMI ANGELO	0	0	0	0	0	0	0	0	4	2	0	1	5	0	0	5	3	2	0	0	0	0	0	0	0	0	0	0	0	0	0	0	2	0	0	0	0	0	24
2 BRUNO IN CONSOLO DANIELA	0	2	1	2	3	1	0	4	0	4	3	3	4	1	1	2	1	5	1	3	1	0	0	6	0	2	0	1	0	1	3	1	0	1	2	1	0	0	60
3 CATALANO SANTO	12	13	29	31	32	36	12	17	8	14	18	21	28	22	20	13	23	26	20	24	18	12	27	32	11	8	1	10	7	38	5	14	12	8	13	2	17	654	
4 FIUMARA PIETRO	0	0	0	0	0	0	0	0	0	0	0	0	0	0	0	0	0	0	0	0	0	0	0	0	0	0	0	0	0	0	0	0	0	0	0	0	0	0	0
5 GRASSO GRAZIA	0	0	0	0	0	0	0	0	0	0	0	0	0	0	0	0	0	0	0	0	0	0	0	0	0	0	0	0	0	0	0	0	0	0	0	0	0	0	0
6 IANNELLO GAETANO	0	0	0	2	0	1	0	0	0	0	0	0	1	0	0	1	0	2	2	0	0	1	0	0	0	0	0	0	0	0	0	1	0	0	0	0	0	2	13
7 IMPIDUGLIA LUIGI	0	0	0	0	0	0	0	0	0	0	0	0	0	0	0	0	0	0	0	0	0	0	0	0	0	0	0	0	0	0	0	0	0	0	0	0	0	0	0
8 MILIOTI DOMENICA ANDREANA	0	0	0	0	0	0	0	0	3	2	0	0	0	2	1	2	0	0	0	0	0	1	0	0	0	0	0	0	0	0	0	0	0	0	0	0	0	0	11
9 MUGLIA SEBASTIANO	0	0	3	1	5	0	0	1	2	3	1	0	2	0	4	4	3	3	3	2	0	1	4	4	0	2	0	3	0	4	1	4	4	8	1	3	13	89	
10 PATERNITI ANTONINA	0	0	0	0	0	0	0	0	0	0	0	0	0	0	0	0	0	0	0	0	0	0	0	0	0	0	0	0	0	0	0	0	0	0	0	0	0	0	
11 TOMASELLO EMANUELE	0	0	0	0	0	0	0	0	0	0	0	0	0	0	0	0	0	0	0	0	0	0	0	0	0	0	0	0	0	0	0	0	0	0	0	0	0	0	
Totale Preferenze per sezione	12	15	33	36	40	38	12	22	17	25	22	25	40	25	26	27	30	38	26	29	19	15	31	42	11	12	1	14	7	43	9	20	18	17	16	6	32	851	

I dati riportati si riferiscono alle comunicazioni pervenute dai seggi, tramite i vigili urbani e non rivestono, pertanto, carattere di ufficialità.



COMUNE DI MILAZZO
Elezione diretta del Presidente della Regione
e dell'Assemblea Regionale Siciliana del 28 ottobre 2012
Preferenze LISTE PROVINCIALI per sezione elettorale



LISTA PROVINCIALE N. 8

	Scuola media G. Garibaldi																																				Totale Preferenze per candidato		
	1	2	3	4	5	6	7	8	9	10	11	12	13	14	15	16	17	18	19	20	21	22	23	24	25	26	27	28	29	30	31	32	33	34	35	36		37	
Nr. Sezione Elettorale																																							
Candidati	Lista PROVINCIALE n. 8 - GRANDE SUD MICCICHE'																																						
1 AMATA ELVIRA	1	0	0	1	0	0	1	1	0	1	0	1	0	0	1	0	3	3	0	1	1	2	0	0	0	0	0	0	0	0	0	0	0	0	0	0	2	0	19
2 BRIGUGLIO MARIO	0	1	0	0	0	0	0	2	1	1	0	0	0	1	0	3	0	1	1	0	3	0	2	0	0	1	0	0	0	2	0	3	1	3	1	0	0	27	
3 CALABRO' CARMELO	0	0	0	0	0	0	0	0	0	0	0	0	0	0	0	0	3	0	1	0	0	0	0	0	0	0	0	0	0	0	0	0	0	0	0	0	0	0	4
4 D'AMICO CONCEZIONE	0	0	0	0	0	0	1	1	0	0	0	0	0	0	0	0	0	0	0	0	0	0	0	0	2	0	0	1	0	1	0	1	0	0	0	0	0	7	
5 GALATI RANDO SANTO	0	0	0	0	0	0	0	2	1	2	0	1	1	1	3	2	2	0	0	4	5	0	1	2	3	0	6	0	0	0	0	2	0	0	2	0	3	43	
6 GRASSO BERNADETTE FELICE	0	1	0	0	0	2	1	0	0	0	0	0	0	1	0	0	0	0	0	0	0	0	0	0	0	0	0	2	1	0	1	0	1	5	5	0	0	20	
7 ITALIANO LORENZO	26	28	39	27	40	49	33	29	42	20	25	35	45	35	51	45	53	66	27	35	35	28	30	47	15	22	18	37	28	65	33	27	17	41	34	20	41	1.288	
8 MAGGIO ANGELA	0	0	0	0	0	0	0	0	0	0	0	0	0	0	0	2	0	0	0	0	0	0	0	1	0	0	0	0	0	1	0	0	0	0	0	0	0	4	
9 MONEA PASQUALE	0	0	0	0	1	0	0	0	4	0	0	0	1	1	0	0	0	0	0	0	0	5	0	0	0	0	2	0	0	0	0	0	1	0	0	0	0	15	
10 SCARCELLA ATTILIO	0	0	0	0	0	0	0	0	0	0	0	0	0	1	0	1	0	0	2	0	2	0	2	0	0	0	0	0	0	0	0	0	0	1	0	1	0	10	
11 SCIOTTO GIUSEPPE	4	5	7	13	9	7	8	4	9	3	2	10	6	6	3	1	7	19	6	0	3	3	4	10	5	11	10	10	1	11	4	6	6	16	4	4	8	245	
Totale Preferenze per sezione	31	35	46	41	50	58	44	39	57	27	27	47	53	46	58	52	67	92	36	41	49	38	39	60	25	34	36	50	30	80	38	39	26	66	46	27	52	1.682	


I dati riportati si riferiscono alle comunicazioni pervenute dai seggi, tramite i vigili urbani e non rivestono, pertanto, carattere di ufficialità.



COMUNE DI MILAZZO
Elezione diretta del Presidente della Regione
e dell'Assemblea Regionale Siciliana del 28 ottobre 2012
Preferenze LISTE PROVINCIALI per sezione elettorale



LISTA PROVINCIALE N. 9

 Nr. Sezione Elettorale	Scuola media G. Garibaldi	Scuola media G. Garibaldi	Scuola media G. Garibaldi	Scuola elementare Croce Capo	Scuola elementare Tono	Scuola elementare Tono	Scuola elementare G. Piaggia	Scuola elementare G. Piaggia	Scuola elementare G. Piaggia	Scuola media Luigi Rizzo	Scuola media Luigi Rizzo	Scuola media Luigi Rizzo	Scuola media Luigi Rizzo	Scuola media Luigi Rizzo	Scuola elementare San Giovanni	Scuola elementare San Giovanni	Scuola elementare San Giovanni	Scuola elementare Sacro Cuore	Scuola elementare Sacro Cuore	Scuola elementare Sacro Cuore	Scuola media Zirilli	Scuola media Zirilli	Scuola media Zirilli	Scuola elementare Santa Marina	Scuola elementare Santa Marina	Scuola elementare Bastione	Scuola elementare Bastione	Scuola elementare Bastione	Scuola elementare Carrubbaro	Scuola elementare Carrubbaro	Scuola elementare Grazia	Scuola elementare Grazia	Scuola materna San Pietro	Scuola materna San Pietro	Scuola media Zirilli	Scuola media Zirilli	Totale Preferenze per candidato		
	1	2	3	4	5	6	7	8	9	10	11	12	13	14	15	16	17	18	19	20	21	22	23	24	25	26	27	28	29	30	31	32	33	34	35	36	37		
Candidati	Lista PROVINCIALE n. 9 - FUTURO E LIBERTA' PER L'ITALIA - NUOVO POLO PER LA SICILIA																																						
1 BRIGUGLIO CARMELO	2	2	2	9	4	3	3	3	2	6	2	1	1	10	1	7	9	7	9	4	3	0	4	1	0	3	0	3	2	7	6	2	18	4	2	2	3	147	
2 CASUSCELLI DI TOCCO TERESA	0	0	0	0	0	0	0	0	0	0	0	0	0	0	0	0	0	0	0	0	0	1	0	0	0	0	0	0	0	0	0	0	0	0	0	1	0	0	2
3 MUSUMECI SIMONETTA F.SCA	1	2	2	2	1	2	2	0	1	1	7	0	7	5	12	1	2	3	1	5	1	1	1	0	0	0	0	0	1	4	3	0	0	1	3	3	0	75	
4 ORIFICI ANTONINO	2	1	0	3	0	0	0	0	0	0	0	3	4	0	1	1	0	1	0	0	0	1	0	4	1	1	0	2	0	1	0	1	0	1	2	0	1	31	
5 PERGOLIZZI SEBASTIANO	0	0	0	0	1	0	0	0	0	0	0	0	0	0	0	0	0	0	0	3	3	1	1	0	2	0	0	0	1	0	0	4	2	0	1	2	21		
6 PINO TERESA in GATTO	0	0	0	2	1	0	0	0	0	1	0	1	0	0	0	3	4	3	0	0	0	0	2	0	0	4	7	0	0	0	0	0	0	0	0	0	2	30	
7 REITANO ANTONINO	1	0	2	8	5	1	0	1	0	4	0	5	5	1	7	5	2	0	2	2	1	0	0	2	3	7	1	0	0	2	1	1	9	0	2	1	83		
8 RICCIARDELLO CONO	1	0	2	0	3	3	1	2	4	2	1	4	4	5	3	8	8	4	1	0	3	1	2	2	3	3	31	2	0	4	0	3	2	5	3	0	1	121	
9 SAIJA ELISABETTA	0	1	0	0	0	0	0	0	0	0	0	0	0	0	0	0	0	0	0	0	0	0	0	0	0	0	0	0	0	0	0	0	0	0	0	0	0	1	
10 TRISCHITTA GIUSEPPE	0	0	0	0	1	0	2	0	0	0	0	0	1	0	0	1	0	0	1	0	0	0	0	0	0	0	0	0	0	1	0	2	0	0	1	0	0	10	
11 TROVATO SALVATORE	0	0	0	0	0	0	0	0	0	0	0	0	0	0	0	0	0	0	0	0	0	0	0	0	0	0	0	0	0	0	0	0	0	0	0	0	0	0	
Totale Preferenze per sezione	7	6	8	24	16	9	8	6	7	14	10	14	22	21	24	26	25	18	14	11	11	7	10	10	7	20	39	7	3	20	11	9	25	22	12	8	10	521	


I dati riportati si riferiscono alle comunicazioni pervenute dai seggi, tramite i vigili urbani e non rivestono, pertanto, carattere di ufficialità.



COMUNE DI MILAZZO
Elezione diretta del Presidente della Regione
e dell'Assemblea Regionale Siciliana del 28 ottobre 2012
Preferenze LISTE PROVINCIALI per sezione elettorale



LISTA PROVINCIALE N. 10

	Scuola media G. Garibaldi																																				Totale Preferenze per candidato			
	1	2	3	4	5	6	7	8	9	10	11	12	13	14	15	16	17	18	19	20	21	22	23	24	25	26	27	28	29	30	31	32	33	34	35	36		37		
Nr. Sezione Elettorale	1	2	3	4	5	6	7	8	9	10	11	12	13	14	15	16	17	18	19	20	21	22	23	24	25	26	27	28	29	30	31	32	33	34	35	36	37			
Candidati	Lista PROVINCIALE n. 10 - PARTRITO DEMOCRATICO CROCETTA PRESIDENTE																																							
1 RINALDI FRANCESCO	18	14	15	26	21	16	9	7	15	12	17	16	12	25	23	8	16	26	11	3	29	17	24	18	17	21	13	21	19	9	12	13	12	16	22	6	7	586		
2 LACCOTO GIUSEPPE	9	12	8	30	14	18	9	4	15	9	11	12	19	14	9	26	43	24	3	6	10	7	10	19	3	9	23	16	7	9	24	11	23	10	19	7	14	516		
3 PANARELLO FILIPPO	8	5	4	9	2	5	5	2	7	11	7	10	12	3	13	5	5	10	5	5	10	2	14	21	19	19	19	2	4	23	8	13	4	3	6	3	4	307		
4 BARBALACE NICOLA	0	2	1	3	1	1	6	3	4	1	2	3	1	2	1	5	1	9	3	5	2	1	5	9	2	3	2	2	5	4	3	0	0	2	0	1	6	101		
5 BARRESI CRISTINA	0	0	0	0	0	0	0	0	0	0	0	0	0	0	0	0	0	0	0	0	0	0	0	0	0	0	0	0	0	0	0	0	0	0	0	0	0	1	1	
6 BUONOCUORE CONCETTA	0	0	0	0	0	0	0	0	0	0	0	0	0	0	0	1	1	1	2	0	0	0	0	4	0	3	0	0	0	0	0	0	0	0	0	0	0	0	0	12
7 CALANNA F.SCO CONCETTO	2	0	1	3	1	4	0	4	0	6	17	3	2	1	4	7	2	12	4	4	3	5	11	1	0	5	9	2	3	13	1	4	4	7	6	0	3	154		
8 CARUSO BASILIO	0	0	0	0	0	0	0	0	0	0	0	0	0	0	0	0	0	0	0	0	2	1	0	0	0	0	0	1	0	0	0	0	0	0	0	0	0	0	4	
9 COCUZZA GIUSEPPE	10	2	17	12	13	7	8	15	15	8	8	5	9	11	15	12	8	17	9	15	5	6	15	13	12	16	22	27	22	21	27	24	20	29	7	7	7	496		
10 MASETTA MILONE PATRIZIA	0	0	0	0	0	0	0	0	0	0	0	0	0	0	0	0	0	0	0	0	0	0	0	0	0	0	0	0	0	0	0	0	0	0	0	0	0	0	0	
11 PUGLIA ORIANA	0	0	0	0	0	0	0	0	0	0	0	0	0	0	0	0	0	0	0	0	0	0	0	0	0	0	0	0	0	0	0	0	0	0	0	0	0	0	0	
Totale Preferenze per sezione	47	35	46	83	52	51	37	35	56	47	62	49	55	56	65	64	76	99	37	38	61	39	79	85	53	76	88	71	60	79	75	65	63	67	60	24	42	2.177		


I dati riportati si riferiscono alle comunicazioni pervenute dai seggi, tramite i vigili urbani e non rivestono, pertanto, carattere di ufficialità.



COMUNE DI MILAZZO
Elezione diretta del Presidente della Regione
e dell'Assemblea Regionale Siciliana del 28 ottobre 2012
Preferenze LISTE PROVINCIALI per sezione elettorale



LISTA PROVINCIALE N. 12

	Scuola media G. Garibaldi																																				Totale Preferenze per candidato			
	1	2	3	4	5	6	7	8	9	10	11	12	13	14	15	16	17	18	19	20	21	22	23	24	25	26	27	28	29	30	31	32	33	34	35	36		37		
Nr. Sezione Elettorale	1	2	3	4	5	6	7	8	9	10	11	12	13	14	15	16	17	18	19	20	21	22	23	24	25	26	27	28	29	30	31	32	33	34	35	36	37			
Candidati	Lista PROVINCIALE n. 12 - MOVIMENTO POLITICO CROCETTA PRESIDENTE																																							
1 CROCETTA ROSARIO	0	0	0	0	0	0	0	0	0	0	0	0	0	3	0	2	1	0	3	0	1	0	1	0	0	0	0	0	1	0	1	1	0	0	0	0	0	0	15	
2 ADAMO SEBASTIANO	0	0	0	0	0	0	0	0	0	0	0	0	0	0	0	0	0	0	0	0	0	0	0	0	0	0	0	0	0	0	0	0	0	0	0	0	0	0	0	0
3 ARDIZZONE FAUSTA	0	0	0	0	0	0	0	0	0	0	0	0	5	0	0	0	1	1	0	0	1	0	0	0	0	0	0	0	0	0	0	0	0	0	0	0	0	0	0	8
4 DE FRANCESCO ROSALINDA	0	0	0	0	0	0	0	0	0	0	0	0	0	0	0	0	0	0	0	0	0	0	0	0	0	0	0	0	0	0	0	0	0	0	0	0	0	0	0	
5 LA FACE GIUSEPPE	8	4	0	13	3	11	9	1	4	4	5	7	21	4	12	6	8	14	7	2	8	5	23	14	14	9	4	4	5	10	9	9	10	0	4	3	1	275		
6 FALLO MICHELE	0	0	0	0	0	0	0	0	1	0	0	0	2	0	0	1	0	0	1	0	0	0	0	0	0	0	0	0	0	0	0	0	0	0	0	0	0	0	5	
7 GRECO MARCELLO	0	0	0	0	4	0	0	2	5	0	0	0	0	2	1	1	0	1	0	0	2	0	2	4	1	4	1	0	1	0	0	0	1	1	0	1	0	34		
8 MIASI GIOVANNI	0	0	0	0	2	0	0	3	0	0	0	0	0	1	0	0	0	0	3	1	2	0	0	0	0	0	0	0	0	0	0	0	0	0	0	0	0	12		
9 PULEJO LAURA	0	0	0	0	0	0	1	0	1	0	0	0	0	0	0	0	0	0	0	0	0	1	0	0	1	0	0	0	0	0	0	0	0	0	0	0	0	4		
10 SPERANZA BARTOLO	3	2	1	1	5	3	0	5	0	1	4	3	4	0	6	8	3	1	3	1	3	2	2	6	0	0	1	0	0	0	0	0	0	1	0	0	3	72		
11 BIONDO LETTERIA	0	0	0	0	0	0	0	0	0	0	0	0	0	0	0	0	0	0	0	0	0	0	0	0	0	0	0	0	0	0	0	0	0	0	0	0	0	0		
Totale Preferenze per sezione	11	6	1	14	14	14	10	11	11	5	9	10	27	15	19	18	12	17	18	4	16	8	29	24	15	14	6	4	7	10	10	10	12	2	4	4	4	425		


I dati riportati si riferiscono alle comunicazioni pervenute dai seggi, tramite i vigili urbani e non rivestono, pertanto, carattere di ufficialità.



COMUNE DI MILAZZO
Elezione diretta del Presidente della Regione
e dell'Assemblea Regionale Siciliana del 28 ottobre 2012
Preferenze LISTE PROVINCIALI per sezione elettorale



LISTA PROVINCIALE N. 13

	Scuola media G. Garibaldi																																				Totale Preferenze per candidato						
	1	2	3	4	5	6	7	8	9	10	11	12	13	14	15	16	17	18	19	20	21	22	23	24	25	26	27	28	29	30	31	32	33	34	35	36		37					
Nr. Sezione Elettorale																																											
Candidati	Lista PROVINCIALE n. 13 - ALLEANZA DI CENTRO																																										
1 LA ROCCA FRANCESCO	2	0	0	0	0	0	0	0	0	0	0	1	2	0	0	0	0	0	0	0	0	0	0	1	1	1	2	0	0	0	1	0	0	0	5	1	0	0	17				
2 CRISAFULLI GIUSEPPE	0	0	0	0	0	0	0	0	0	0	0	0	0	0	0	0	0	0	0	0	0	0	0	0	0	0	0	0	0	0	0	0	0	0	0	0	0	0	0	0	0	0	
3 CRISAFULLI MANUELA	0	0	0	0	0	0	0	0	0	0	0	0	0	0	0	0	0	0	0	0	0	0	0	0	0	0	0	0	0	0	0	0	0	0	0	0	0	0	0	0	0	0	
4 DI PERNA MANUELA	0	0	0	0	0	0	0	0	0	0	0	0	0	0	0	0	0	0	0	0	0	0	0	0	0	0	0	0	0	0	0	0	0	0	0	0	0	0	0	0	0	0	
5 FONTANINI ALESSANDRO	0	0	0	0	0	0	0	0	0	0	0	0	0	0	0	0	0	0	0	0	0	0	0	0	0	0	0	0	0	0	0	0	0	0	0	0	0	0	0	0	0	0	
6 GALATI RANDO ADELE	0	0	0	0	0	0	0	0	0	0	0	0	0	0	0	0	0	0	0	0	0	0	0	0	0	0	0	0	0	0	0	0	0	0	0	0	0	0	1	0	0		
7 GIGLIO GIROLAMA	0	0	0	0	0	0	0	0	0	0	0	0	0	0	0	0	0	0	0	0	0	0	0	0	0	0	0	0	0	0	0	0	0	0	0	0	0	0	0	0	0	0	
8 MAIO BRUNO	0	0	0	0	0	0	0	0	0	0	0	0	0	0	0	0	0	0	0	0	0	0	0	0	0	0	0	0	0	0	0	0	0	0	0	0	0	0	0	0	0	0	
9 ORTO ALESSANDRO	0	0	0	0	0	0	0	0	0	0	0	0	0	0	0	0	0	0	0	0	0	0	0	0	0	0	0	0	0	0	0	0	0	0	0	0	0	0	0	0	0	0	
10 OTERI CONCETTA	0	0	0	0	0	0	0	0	0	0	0	0	0	0	0	0	0	0	0	0	0	0	0	0	0	0	0	0	0	0	0	0	0	0	0	0	0	0	0	0	0	0	0
11 PAONE LUANA	0	0	0	0	0	0	0	0	0	0	0	0	0	0	0	0	0	0	0	0	0	0	0	0	0	0	0	0	0	0	0	0	0	0	0	0	0	0	0	0	0	0	0
Totale Preferenze per sezione	2	0	0	0	0	0	0	0	0	0	0	1	2	0	0	0	0	0	0	0	0	0	0	1	1	1	2	0	0	0	1	0	0	0	5	1	1	0	18				


I dati riportati si riferiscono alle comunicazioni pervenute dai seggi, tramite i vigili urbani e non rivestono, pertanto, carattere di ufficialità.



COMUNE DI MILAZZO
Elezione diretta del Presidente della Regione
e dell'Assemblea Regionale Siciliana del 28 ottobre 2012
Preferenze LISTE PROVINCIALI per sezione elettorale



LISTA PROVINCIALE N. 14

																																					Totale Preferenze per candidato			
	Scuola media G. Garibaldi	Scuola media G. Garibaldi	Scuola media G. Garibaldi	Scuola elementare Croce Capo	Scuola elementare Tono	Scuola elementare Tono	Scuola elementare G. Piaggia	Scuola elementare G. Piaggia	Scuola elementare G. Piaggia	Scuola media Luigi Rizzo	Scuola media Luigi Rizzo	Scuola media Luigi Rizzo	Scuola media Luigi Rizzo	Scuola media Luigi Rizzo	Scuola elementare San Giovanni	Scuola elementare San Giovanni	Scuola elementare San Giovanni	Scuola elementare Sacro Cuore	Scuola elementare Sacro Cuore	Scuola elementare Sacro Cuore	Scuola media Zirilli	Scuola media Zirilli	Scuola media Zirilli	Scuola elementare Santa Marina	Scuola elementare Santa Marina	Scuola elementare Bastione	Scuola elementare Bastione	Scuola elementare Bastione	Scuola elementare Carrubbaro	Scuola elementare Carrubbaro	Scuola elementare Grazia	Scuola elementare Grazia	Scuola materna San Pietro	Scuola materna San Pietro	Scuola media Zirilli	Scuola media Zirilli				
Nr. Sezione Elettorale	1	2	3	4	5	6	7	8	9	10	11	12	13	14	15	16	17	18	19	20	21	22	23	24	25	26	27	28	29	30	31	32	33	34	35	36	37			
Candidati	Lista PROVINCIALE n. 14 - ITALIA DEI VALORI - LISTA DI PIETRO																																							
1 ALESSI ANTONINO	0	0	1	4	0	0	0	1	5	0	0	0	0	4	0	1	0	0	0	0	0	0	2	0	3	1	0	5	2	5	5	1	2	11	12	0	0	65		
2 BATTELLO ANGELA	0	0	0	0	0	0	0	1	0	0	0	0	0	0	0	0	0	0	0	0	0	0	0	0	0	0	0	0	0	0	0	0	0	0	0	0	0	0	0	1
3 CLEMENTI GIUSEPPINA	0	0	0	1	0	0	0	0	0	0	0	0	0	2	0	0	0	0	0	0	1	0	0	0	0	0	1	0	0	0	0	0	0	0	0	0	0	0	0	5
4 DI STEFANO ANTONINO	0	0	0	1	1	0	0	1	0	2	1	2	0	4	2	0	0	0	3	1	3	0	2	4	4	0	4	1	1	3	3	0	4	0	1	0	0	48		
5 DUCA GAETANO	0	0	0	2	0	0	3	0	1	0	0	0	2	0	0	3	0	1	3	1	0	0	0	0	0	0	5	0	1	0	0	1	0	0	1	0	1	25		
6 GALIFI FILIPPO	0	0	0	0	0	0	0	0	0	0	0	0	0	0	0	0	0	0	0	0	0	0	0	0	0	0	0	0	0	0	0	0	0	0	0	0	0	0		
7 LO TURCO GIUSEPPE	0	0	0	0	0	0	0	0	0	0	0	0	0	0	0	0	0	0	0	0	0	0	0	0	0	0	0	0	0	0	0	0	0	0	0	0	0	0		
8 MATRASCIA VINCENZA	2	8	4	4	6	9	2	7	1	1	14	15	2	4	12	4	8	13	8	5	5	3	16	11	25	27	30	23	19	24	18	10	10	38	12	11	7	418		
9 MUNGIOVINO RITA	0	0	0	0	0	0	0	0	0	0	0	0	0	0	0	0	0	0	0	0	0	0	0	0	0	0	0	0	0	0	0	0	0	0	0	0	0	0		
10 PETTINATO FRANCESCO	1	0	6	3	12	1	1	3	5	6	2	6	9	3	2	3	6	5	5	0	5	0	5	6	4	1	8	3	0	5	5	5	3	3	2	0	2	136		
11 PRESTIPINO GIUSEPPA	0	4	0	4	0	0	1	0	1	0	0	0	2	0	3	3	6	2	1	1	3	3	1	0	0	0	1	0	0	0	5	0	0	0	0	0	0	41		
Totale Preferenze per sezione	3	12	11	19	19	10	7	13	13	9	17	23	15	17	19	14	20	21	20	8	17	6	26	21	36	30	48	32	23	37	36	17	19	52	28	11	10	739		


I dati riportati si riferiscono alle comunicazioni pervenute dai seggi, tramite i vigili urbani e non rivestono, pertanto, carattere di ufficialità.



COMUNE DI MILAZZO
Elezione diretta del Presidente della Regione
e dell'Assemblea Regionale Siciliana del 28 ottobre 2012
Preferenze LISTE PROVINCIALI per sezione elettorale



LISTA PROVINCIALE N. 15

 Nr. Sezione Elettorale	Scuola media G. Garibaldi	Scuola media G. Garibaldi	Scuola media G. Garibaldi	Scuola elementare Croce Capo	Scuola elementare Tono	Scuola elementare Tono	Scuola elementare G. Piaggia	Scuola elementare G. Piaggia	Scuola elementare G. Piaggia	Scuola media Luigi Rizzo	Scuola media Luigi Rizzo	Scuola media Luigi Rizzo	Scuola media Luigi Rizzo	Scuola media Luigi Rizzo	Scuola elementare San Giovanni	Scuola elementare San Giovanni	Scuola elementare San Giovanni	Scuola elementare Sacro Cuore	Scuola elementare Sacro Cuore	Scuola elementare Sacro Cuore	Scuola media Zirilli	Scuola media Zirilli	Scuola media Zirilli	Scuola elementare Santa Marina	Scuola elementare Santa Marina	Scuola elementare Bastione	Scuola elementare Bastione	Scuola elementare Bastione	Scuola elementare Carrubbaro	Scuola elementare Carrubbaro	Scuola elementare Grazia	Scuola elementare Grazia	Scuola materna San Pietro	Scuola materna San Pietro	Scuola media Zirilli	Scuola media Zirilli	Totale Preferenze per candidato			
	1	2	3	4	5	6	7	8	9	10	11	12	13	14	15	16	17	18	19	20	21	22	23	24	25	26	27	28	29	30	31	32	33	34	35	36	37			
Candidati	Lista PROVINCIALE n. 15 - PARTITO DEI SICILIANI - MPA																																							
1 AMOROSO ANTONIETTA	7	12	9	12	5	3	6	7	14	7	15	2	5	12	18	15	17	11	12	11	11	6	6	8	4	5	5	3	8	6	5	2	6	3	2	0	1	281		
2 BARTOLOTTA MARCELLO	0	1	0	0	2	0	2	0	0	1	1	0	0	0	1	3	0	0	0	0	0	0	4	0	0	1	0	0	0	2	0	0	0	0	0	0	0	0	0	18
3 CARROCCIO ANNA	0	0	0	0	0	0	0	0	0	0	0	0	0	0	1	0	0	0	0	0	0	0	0	0	0	0	0	0	0	0	0	0	0	0	0	0	0	0	1	
4 D'AQUINO ANTONIO	0	1	1	0	1	0	0	2	0	0	0	0	0	2	0	3	3	2	0	0	0	0	0	1	0	3	1	0	1	3	0	4	2	0	5	4	1	40		
5 LO SCHIAVO MASSIMO	6	2	8	5	4	5	4	3	5	4	10	7	8	5	4	8	6	16	8	7	8	2	2	5	4	7	1	9	4	4	2	2	5	1	2	1	1	185		
6 PICCIOLO GIUSEPPE	2	1	2	3	3	13	0	6	3	3	9	7	6	4	15	7	7	6	2	12	2	10	3	16	3	8	7	15	9	9	2	2	7	18	25	3	9	259		
7 POLINO MARCO	0	0	0	0	0	0	0	2	0	0	0	0	0	0	0	0	0	0	0	0	0	3	0	0	0	0	0	0	0	0	0	0	0	0	0	0	0	1	6	
8 RIOLO EMANUELA	0	0	0	0	0	0	0	0	0	0	0	0	0	0	0	0	0	0	0	1	0	0	0	0	0	0	0	0	0	0	0	0	0	0	0	0	0	0	1	
9 RISTAGNO ROSALBA	0	0	0	0	0	0	0	1	0	0	0	0	0	0	0	0	0	0	0	0	0	0	0	0	0	0	0	0	0	0	0	0	0	0	0	0	0	0	2	
10 ROMANO FORTUNATO	0	2	0	1	2	0	3	0	5	2	1	3	1	6	3	11	4	0	4	2	2	4	2	5	0	0	0	2	0	4	3	2	2	3	2	0	4	85		
11 TAMBURELLO VINCENZO	0	0	0	0	0	0	0	0	0	0	0	0	1	0	0	0	0	0	0	0	0	0	0	0	0	0	0	0	0	0	0	0	0	0	0	0	0	0	1	
Totale Preferenze per sezione	15	19	20	21	17	21	15	21	27	17	36	19	21	29	42	47	37	35	26	33	23	22	20	35	11	24	14	29	22	29	12	12	22	25	36	8	17	879		


I dati riportati si riferiscono alle comunicazioni pervenute dai seggi, tramite i vigili urbani e non rivestono, pertanto, carattere di ufficialità.



COMUNE DI MILAZZO
Elezione diretta del Presidente della Regione
e dell'Assemblea Regionale Siciliana del 28 ottobre 2012
Preferenze LISTE PROVINCIALI per sezione elettorale



LISTA PROVINCIALE N. 16

 Nr. Sezione Elettorale	Scuola media G. Garibaldi	Scuola media G. Garibaldi	Scuola media G. Garibaldi	Scuola elementare Croce Capo	Scuola elementare Tono	Scuola elementare Tono	Scuola elementare G. Piaggia	Scuola elementare G. Piaggia	Scuola elementare G. Piaggia	Scuola media Luigi Rizzo	Scuola media Luigi Rizzo	Scuola media Luigi Rizzo	Scuola media Luigi Rizzo	Scuola media Luigi Rizzo	Scuola elementare San Giovanni	Scuola elementare San Giovanni	Scuola elementare San Giovanni	Scuola elementare Sacro Cuore	Scuola elementare Sacro Cuore	Scuola elementare Sacro Cuore	Scuola media Zirilli	Scuola media Zirilli	Scuola media Zirilli	Scuola elementare Santa Marina	Scuola elementare Santa Marina	Scuola elementare Bastione	Scuola elementare Bastione	Scuola elementare Bastione	Scuola elementare Carrubbaro	Scuola elementare Carrubbaro	Scuola elementare Grazia	Scuola elementare Grazia	Scuola materna San Pietro	Scuola materna San Pietro	Scuola media Zirilli	Scuola media Zirilli	Totale Preferenze per candidato		
	1	2	3	4	5	6	7	8	9	10	11	12	13	14	15	16	17	18	19	20	21	22	23	24	25	26	27	28	29	30	31	32	33	34	35	36	37		
Candidati	Lista PROVINCIALE n. 16 - IL POPOLO DELLA LIBERTA' MUSUMECI PRESIDENTE																																						
1 FORMICA SANTI	12	15	11	14	8	20	13	11	11	15	10	5	14	20	14	9	10	10	20	12	23	9	10	22	16	11	7	2	3	15	5	23	9	10	13	3	15	450	
2 BUZZANCA GIUSEPPE	13	11	14	11	18	18	7	14	9	14	11	1	16	15	8	10	8	13	14	5	11	11	18	18	6	10	7	3	4	6	12	8	9	5	7	3	14	382	
3 GERMANA' ANTONINO SALV.	1	1	4	2	5	3	3	8	3	0	2	10	5	5	6	5	1	10	6	5	7	6	6	10	1	5	4	11	5	3	1	6	2	12	1	3	0	168	
4 CORVAIA NUNZIO	0	3	0	0	0	0	0	0	0	0	0	0	0	0	0	0	0	0	0	0	0	0	0	0	0	0	0	0	0	0	0	0	0	0	0	0	0	0	3
5 GATTO ETTORE	0	0	0	1	0	0	0	0	0	0	0	0	0	0	0	0	0	0	0	0	0	0	0	0	0	0	0	0	1	0	0	0	0	0	0	0	0	0	2
6 MORSICATO GIUSEPPINA	0	0	0	0	0	0	0	0	0	0	0	0	0	0	0	0	0	0	0	0	0	0	0	0	0	0	0	0	0	0	0	1	0	0	0	0	0	0	1
7 MUSUMECI MARIA	1	0	1	1	0	1	0	0	0	0	1	0	0	0	0	1	0	0	1	1	0	0	1	0	0	0	0	0	0	1	1	0	0	0	1	0	0	0	12
8 PATERNITI MARTELLO DARIO	0	0	0	0	1	0	0	2	0	2	0	0	0	2	0	0	0	0	0	0	0	0	0	0	0	2	0	0	0	0	0	1	0	0	0	0	0	0	10
9 PINO GIOVANNI	0	1	4	3	1	2	1	0	3	3	0	3	4	3	3	1	1	2	2	0	1	1	1	3	4	0	5	1	5	1	19	0	7	1	0	2	5	93	
10 PRIVITERA MARIATERESA	0	0	0	0	0	0	0	0	0	0	0	0	0	0	0	0	0	0	0	0	0	0	0	0	0	0	0	0	0	0	0	0	0	0	0	0	0	0	0
11 ROMEO ROSA	0	0	0	0	0	0	0	0	0	0	0	0	0	0	0	0	0	0	0	0	0	0	0	0	0	0	0	0	0	0	0	0	0	0	0	0	0	0	0
Totale Preferenze per sezione	27	31	34	32	33	44	24	35	26	34	24	19	39	45	31	26	20	35	43	23	42	27	36	53	27	28	23	17	18	26	38	38	28	28	22	11	34	1.121	


I dati riportati si riferiscono alle comunicazioni pervenute dai seggi, tramite i vigili urbani e non rivestono, pertanto, carattere di ufficialità.



COMUNE DI MILAZZO
Elezione diretta del Presidente della Regione
e dell'Assemblea Regionale Siciliana del 28 ottobre 2012
Preferenze LISTE PROVINCIALI per sezione elettorale



LISTA PROVINCIALE N. 17

 Claudio Fava PRESIDENTE <small>sinistra ecologia LIBERTÀ Vendola VERDI</small>	Scuola media G. Garibaldi	Scuola media G. Garibaldi	Scuola media G. Garibaldi	Scuola elementare Croce Capo	Scuola elementare Tono	Scuola elementare Tono	Scuola elementare G. Piaggia	Scuola elementare G. Piaggia	Scuola elementare G. Piaggia	Scuola media Luigi Rizzo	Scuola media Luigi Rizzo	Scuola media Luigi Rizzo	Scuola media Luigi Rizzo	Scuola media Luigi Rizzo	Scuola elementare San Giovanni	Scuola elementare San Giovanni	Scuola elementare San Giovanni	Scuola elementare Sacro Cuore	Scuola elementare Sacro Cuore	Scuola elementare Sacro Cuore	Scuola media Zirilli	Scuola media Zirilli	Scuola media Zirilli	Scuola elementare Santa Marina	Scuola elementare Santa Marina	Scuola elementare Bastione	Scuola elementare Bastione	Scuola elementare Bastione	Scuola elementare Carrubbaro	Scuola elementare Carrubbaro	Scuola elementare Grazia	Scuola elementare Grazia	Scuola materna San Pietro	Scuola materna San Pietro	Scuola media Zirilli	Scuola media Zirilli	Totale Preferenze per candidato		
	Nr. Sezione Elettorale	1	2	3	4	5	6	7	8	9	10	11	12	13	14	15	16	17	18	19	20	21	22	23	24	25	26	27	28	29	30	31	32	33	34	35	36	37	
Candidati	Lista PROVINCIALE n. 17 - CLAUDIO FAVA PRESIDENTE - FDS - SEL - VERDI																																						
1 CHIOFALO SALVATORE	0	0	2	0	1	0	0	3	0	1	0	0	0	2	0	2	2	2	0	0	0	1	0	1	1	0	3	0	0	1	0	0	0	0	5	0	1	28	
2 COSTANTINO ALESSANDRO C.	0	0	0	0	0	0	0	0	0	0	0	0	0	0	0	0	0	0	0	1	0	0	0	0	0	0	0	0	0	0	0	0	0	0	0	0	0	0	1
3 CURRO' PIETRO	1	0	0	1	0	0	0	1	0	2	1	0	0	0	1	0	2	1	0	1	0	0	0	0	0	0	0	0	0	0	3	0	0	0	0	0	0	0	14
4 LA TORRE RAMON	0	0	0	0	0	0	0	0	0	0	0	0	0	0	0	0	0	0	0	0	0	0	0	0	0	0	0	0	0	0	0	0	0	0	0	2	0	2	
5 MARCHETTA MAURIZIO	0	0	0	0	0	0	0	0	0	0	0	0	0	0	0	0	0	0	0	0	0	0	0	0	0	0	0	0	0	0	0	0	0	0	0	0	0	0	0
6 NASSIS OLGA	2	7	12	22	6	7	13	6	4	12	11	7	14	12	22	10	4	9	14	18	9	15	8	5	2	12	7	4	5	7	5	6	7	9	8	8	2	331	
7 PAJNO MATILDE	0	0	0	0	0	0	0	0	0	0	0	0	1	0	0	0	0	1	0	0	0	0	0	0	0	0	0	0	0	0	0	0	0	0	0	0	0	0	2
8 SANTAGATI GAETANO	3	3	1	0	2	0	0	5	1	3	1	0	9	0	0	0	1	0	1	4	1	0	1	2	8	3	1	1	0	1	2	0	5	1	1	4	2	67	
9 SPADARO RAFFAELLA	0	0	0	0	2	0	0	0	0	0	0	0	0	0	0	1	0	0	0	0	1	0	0	0	0	0	0	0	0	0	0	0	0	0	0	0	0	0	4
10 STURNIOLO LUIGI	0	0	0	0	1	0	1	0	2	1	0	0	1	2	1	0	2	1	1	1	0	0	1	1	1	0	1	0	0	0	1	0	3	0	2	0	0	24	
Totale Preferenze per sezione	6	10	15	23	12	7	14	15	7	19	13	7	25	16	24	13	11	14	16	25	11	16	10	9	12	15	12	5	5	9	11	6	15	10	16	14	5	473	


I dati riportati si riferiscono alle comunicazioni pervenute dai seggi, tramite i vigili urbani e non rivestono, pertanto, carattere di ufficialità.



COMUNE DI MILAZZO
Elezione diretta del Presidente della Regione
e dell'Assemblea Regionale Siciliana del 28 ottobre 2012
Preferenze LISTE PROVINCIALI per sezione elettorale



LISTA PROVINCIALE N. 18

 Nr. Sezione Elettorale	Scuola media G. Garibaldi	Scuola media G. Garibaldi	Scuola media G. Garibaldi	Scuola elementare Croce Capo	Scuola elementare Tono	Scuola elementare Tono	Scuola elementare G. Piaggia	Scuola elementare G. Piaggia	Scuola elementare G. Piaggia	Scuola media Luigi Rizzo	Scuola media Luigi Rizzo	Scuola media Luigi Rizzo	Scuola media Luigi Rizzo	Scuola media Luigi Rizzo	Scuola elementare San Giovanni	Scuola elementare San Giovanni	Scuola elementare San Giovanni	Scuola elementare Sacro Cuore	Scuola elementare Sacro Cuore	Scuola elementare Sacro Cuore	Scuola media Zirilli	Scuola media Zirilli	Scuola media Zirilli	Scuola elementare Santa Marina	Scuola elementare Santa Marina	Scuola elementare Bastione	Scuola elementare Bastione	Scuola elementare Bastione	Scuola elementare Carrubbaro	Scuola elementare Carrubbaro	Scuola elementare Grazia	Scuola elementare Grazia	Scuola materna San Pietro	Scuola materna San Pietro	Scuola media Zirilli	Scuola media Zirilli	Totale Preferenze per candidato		
	1	2	3	4	5	6	7	8	9	10	11	12	13	14	15	16	17	18	19	20	21	22	23	24	25	26	27	28	29	30	31	32	33	34	35	36	37		
Candidati	Lista PROVINCIALE n. 18 - STURZO PRESIDENTE																																						
1 TERRANOVA ROSARIO	0	0	0	0	0	0	0	1	0	0	0	1	0	2	0	0	0	2	0	0	0	0	0	0	0	0	0	0	0	0	0	2	0	0	0	0	0	0	8
2 ANTONUCCIO CARMELO	4	9	18	22	17	11	12	19	15	13	12	11	18	21	8	19	13	32	10	14	19	4	16	20	5	12	1	19	7	6	2	5	2	11	8	1	7	443	
3 CAMPOBELLO STELLARIO	0	0	0	1	0	0	0	0	0	0	0	0	0	0	0	0	0	0	0	0	0	0	0	0	0	0	0	0	0	0	0	0	0	0	0	0	0	0	1
4 D'ARRIGO ANTONIETTA	0	0	0	0	0	0	0	0	0	0	0	0	0	0	0	0	0	0	0	0	0	0	0	0	0	0	0	0	0	0	0	0	0	0	0	0	0	0	0
5 FABIO ROSA ANGELA	0	1	0	0	0	0	0	0	0	0	2	0	0	0	0	1	0	0	0	0	0	0	0	0	0	0	0	1	0	0	0	0	0	0	2	3	0	0	10
6 MANCUSO CARMELO	0	0	0	0	0	0	0	0	0	0	0	0	0	0	0	0	0	0	0	0	0	0	0	0	0	0	0	0	0	0	0	0	0	0	0	0	0	0	0
7 SPICA SALVATORE MAURIZIO	0	0	0	0	0	0	0	0	0	0	0	0	0	0	0	0	0	0	0	0	0	0	0	0	0	0	0	0	0	0	0	0	0	0	0	0	0	0	0
Totale Preferenze per sezione	4	10	18	23	17	11	12	20	15	13	14	12	18	23	8	20	13	32	12	14	19	4	16	20	5	12	1	20	7	6	2	5	4	13	11	1	7	462	

I dati riportati si riferiscono alle comunicazioni pervenute dai seggi, tramite i vigili urbani e non rivestono, pertanto, carattere di ufficialità.




COMUNE DI MILAZZO

Elezione diretta del Presidente della Regione
e dell'Assemblea Regionale Siciliana del 28 ottobre 2012

Preferenze LISTE PROVINCIALI per sezione elettorale



LISTA PROVINCIALE N. 19

	Scuola media G. Garibaldi	Scuola media G. Garibaldi	Scuola media G. Garibaldi	Scuola elementare Croce Capo	Scuola elementare Tono	Scuola elementare Tono	Scuola elementare G. Piaggia	Scuola elementare G. Piaggia	Scuola elementare G. Piaggia	Scuola media Luigi Rizzo	Scuola media Luigi Rizzo	Scuola media Luigi Rizzo	Scuola media Luigi Rizzo	Scuola media Luigi Rizzo	Scuola elementare San Giovanni	Scuola elementare San Giovanni	Scuola elementare San Giovanni	Scuola elementare Sacro Cuore	Scuola elementare Sacro Cuore	Scuola elementare Sacro Cuore	Scuola media Zirilli	Scuola media Zirilli	Scuola media Zirilli	Scuola elementare Santa Marina	Scuola elementare Santa Marina	Scuola elementare Bastione	Scuola elementare Bastione	Scuola elementare Bastione	Scuola elementare Carrubbaro	Scuola elementare Carrubbaro	Scuola elementare Grazia	Scuola elementare Grazia	Scuola materna San Pietro	Scuola materna San Pietro	Scuola media Zirilli	Scuola media Zirilli	Totale Preferenze per candidato		
	1	2	3	4	5	6	7	8	9	10	11	12	13	14	15	16	17	18	19	20	21	22	23	24	25	26	27	28	29	30	31	32	33	34	35	36	37		
Candidati	Lista PROVINCIALE n. 19 - IL POPOLO DEI FORCONI - MARIANO FERRO PRESIDENTE																																						
1 DRAGO MASSIMILIANO	0	0	0	0	0	0	0	0	0	0	0	0	2	0	0	0	0	0	0	0	0	0	0	0	0	0	0	0	1	0	1	0	0	0	0	0	0	0	4
2 CARROLO SANTA	0	0	0	0	0	0	0	0	0	0	0	0	0	0	0	0	0	0	0	0	0	0	0	0	0	0	0	0	0	0	0	1	0	0	0	0	0	0	1
3 MAZZAPICA MARIO	0	0	0	0	0	0	0	0	0	0	0	0	0	0	0	0	0	0	0	0	0	0	0	0	0	0	0	0	0	0	0	0	0	0	0	0	0	0	0
4 ISGRO' MARIA GRAZIA	0	0	0	0	0	0	0	0	0	0	0	0	0	2	0	0	0	1	0	0	0	0	0	2	0	0	0	0	0	0	1	0	0	0	0	0	0	0	6
5 ARMONE GIUSEPPE	0	0	0	0	0	0	0	0	0	0	0	0	0	0	0	0	0	0	0	0	0	0	0	0	0	0	0	0	0	0	0	0	0	0	0	0	0	0	0
6 PAGANO VINCENZO	0	1	0	0	0	0	0	0	1	1	0	0	0	0	0	0	1	1	0	0	0	1	0	0	0	2	0	0	0	0	3	1	0	0	0	0	0	0	12
7 DI MARCO DANIELA	0	0	0	0	0	0	0	0	0	0	0	0	0	0	0	0	0	0	1	0	0	0	0	0	0	0	0	0	0	0	0	0	0	0	0	0	0	0	
8 MIRTO CORRADO	0	1	0	0	0	0	0	0	0	0	0	0	0	0	0	0	0	0	0	0	0	0	0	0	0	0	0	0	0	0	0	0	0	0	0	0	0	0	
9 CAPONE CARMELO	1	0	1	8	4	0	1	0	1	1	0	4	6	1	5	4	2	3	2	0	2	2	6	7	2	1	1	0	0	1	2	3	1	3	0	0	0	75	
Totale Preferenze per sezione	1	2	1	8	4	0	1	0	2	2	0	4	8	3	5	4	2	5	3	1	2	3	6	9	2	3	1	0	1	1	7	5	1	3	0	0	100		

I dati riportati si riferiscono alle comunicazioni pervenute dai seggi, tramite i vigili urbani e non rivestono, pertanto, carattere di ufficialità.



Preferenze Singoli CANDIDATI - LISTE PROVINCIALI

1 NELLO MUSUMECI PRESIDENTE		
Nr.	Candidati	Voti
1	CURRENTI CARMELO	25
2	BRIGA GIACOMO	45
3	D'ANGELO CATENA	1
4	FRANCHINA GIUSEPPE	51
5	LO GIUDICE ELISA TIZIANA	1
6	LO PRESTI ANNA	5
7	OTERI PLACIDO	18
8	PARATORE DAVIDE	82
9	PERNICE VINCENZA	4
10	SICURO GIUSEPPE	2
11	STANCANELLI LUIGI	17
TOTALE		251

2 VOI VOLONTARI PER L'ITALIA		
Nr.	Candidati	Voti
1	PINSONE LUCIA	2
2	CARDACI ANTONINO	0
3	CORRIAS MARIA CHIARA	0
4	BARBERA LUIGI	0
5	GALOFARO ROBERTA	0
6	CONTI MICA FRANCESCA	0
7	LO GIUDICE GIUSEPPE	0
TOTALE		2

3 MOVIMENTO CINQUE STELLE BEPPEGRILLO.IT		
Nr.	Candidati	Voti
1	ZAFARANA VALENTINA	88
2	BONANNO CATERINA	18
3	FORESTIERE GIUSI	4
4	RUSO LEONARDO	39
5	SAIJA MARIA	74
6	VILLAROSA ALESSIO MATTIA	120
7	D'UVA FRANCESCO	35
8	FANARA CARLO	9
9	MANNELLI MASSIMILIANO	26
10	LASPADA ALBERTO	14
11	NUCIFORO GAETANO	7
TOTALE		434

4 RIVOLUZIONE SICILIANA		
Nr.	Candidati	Voti
1	DE LUCA CATENO	52
2	ALIBRANDI SERENA	5
3	CUCINOTTA STEFANIA	6
4	CUZARI GIANFRANCO	7
5	DI NATALE ANTONINO	3
6	GIANNETTO PIETRO	1
7	LA SCALA GIUSEPPE	0
8	MANGIONE SALVATORE	0
9	MICALIZZI TOMMASO	3
10	PIRONE CETTY detta ALESSANDRA	0
11	RECUPERO VERA	3
TOTALE		80

5 UDC - UNIONE DI CENTRO		
Nr.	Candidati	Voti
1	ARDIZZONE GIOVANNI	196
2	AMADEO PIO	109
3	BIVONA ENRICO	18
4	CAMMAROTO MARIA	0
5	CARDONE LUCIA	0
6	CERTO MARIA	12
7	D'AGOSTINO MARIO	16
8	NATALE BRUNO	8
9	PETRELLA PIETRO	352
10	SIDOTI ROSARIO	98
11	VARISCO ANGELA	16
TOTALE		825

6 CANTIERE POPOLARE		
Nr.	Candidati	Voti
1	PAFFUMI ANGELO	24
2	BRUNO IN CONSOLO DANIELA	60
3	CATALANO SANTO	654
4	FIUMARA PIETRO	0
5	GRASSO GRAZIA	0
6	IANNELLO GAETANO	13
7	IMPIDUGLIA LUIGI	0
8	MILIOTI DOMENICA ANDREANA	11
9	MUGLIA SEBASTIANO	89
10	PATERNITI ANTONINA	0
11	TOMASELLO EMANUELE	0
TOTALE		851

7 P.P.A. - PIAZZA PULITA		
Nr.	Candidati	Voti
1	RAIMONDO FRANCESCO CARMELO	1
2	IANNELLO AGATA	0
3	MENDOLIA SALVATORE ANTONIO	0
4	RONDONI SAMUEL	0
5	SCILIPOTI MARIA	0
6	PINO ANTONINO	0
7	TORRE CRISTIAN ROBERTO	0
8	ROCCUZZO DONATELLA	0
9	FOTI STEFANO	0
10	SCILIPOTI FRANCESCO	1
11	ARCIDIACONO SALVATRICE	0
TOTALE		2

8 GRANDE SUD MICCICHE'		
Nr.	Candidati	Voti
1	AMATA ELVIRA	19
2	BRIGUGLIO MARIO	27
3	CALABRO' CARMELO	4
4	D'AMICO CONCEZIONE	7
5	GALATI RANDO SANTO	43
6	GRASSO BERNADETTE FELICE	20
7	ITALIANO LORENZO	1.288
8	MAGGIO ANGELA	4
9	MONEA PASQUALE	15
10	SCARCELLA ATTILIO	10
11	SCIOTTO GIUSEPPE	245
TOTALE		1.682

9 FUTURO E LIBERTA' PER L'ITALIA		
Nr.	Candidati	Voti
1	BRIGUGLIO CARMELO	147
2	CASUSCELLI DI TOCCO TERESA	2
3	MUSUMECI SIMONETTA FRANCO	75
4	ORIFICI ANTONINO	31
5	PERGOLIZZI SEBASTIANO	21
6	PINO TERESA in GATTO	30
7	REITANO ANTONINO	83
8	RICCIARDELLO CONO	121
9	SAIJA ELISABETTA	1
10	TRISCHITTA GIUSEPPE	10
11	TROVATO SALVATORE	0
TOTALE		521

10 PARTITO DEMOCRATICO CROCETTA PRESIDENTE		
Nr.	Candidati	Voti
1	RINALDI FRANCESCO	586
2	LACCOTO GIUSEPPE	516
3	PANARELLO FILIPPO	307
4	BARBALACE NICOLA	101
5	BARRESI CRISTINA	1
6	BUONOCUORE CONCETTA	12
7	CALANNA FRANCESCO CONCETTO	154
8	CARUSO BASILIO	4
9	COCUZZA GIUSEPPE	496
10	MASETTA MILONE PATRIZIA	0
11	PUGLIA ORIANA	0
TOTALE		2.177

11 PARTITO COMUNISTA DEI LAVORATORI		
Nr.	Candidati	Voti
1	INTERDONATO GIOVANNI	0
2	ROBERTO VALENTINA	2
3	FRANCHINA ANGELO	3
4	CASTIGLIONE ROBERTA	0
5	PULEJO UMBERTO	0
6	MANGANARO AGATA	0
7	DELPOPOLO CAMPIONE CARMELO	0
8	GIUNTA VITO	0
9	DI LEO CARMELO GIUSEPPE	4
TOTALE		9

12 MOVIMENTO POLITICO CROCETTA PRESIDENTE		
Nr.	Candidati	Voti
1	CROCETTA ROSARIO	15
2	ADAMO SEBASTIANO	0
3	ARDIZZONE FAUSTA	8
4	DE FRANCESCO ROSALINDA	0
5	LA FACE GIUSEPPE	275
6	FALLO MICHELE	5
7	GRECO MARCELLO	34
8	MIASI GIOVANNI	12
9	PULEJO LAURA	4
10	SPERANZA BARTOLO	72
11	BIONDO LETTERIA	0
TOTALE		425



Preferenze Singoli CANDIDATI - LISTE PROVINCIALI

13 ALLEANZA DI CENTRO			14 ITALIA DEI VALORI - LISTA DI PIETRO			15 PARTITO DEI SICILIANI - MPA			16 IL POPOLO DELLA LIBERTA' MUSUMECI PRESIDENTE		
Nr.	Candidati	Voti	Nr.	Candidati	Voti	Nr.	Candidati	Voti	Nr.	Candidati	Voti
1	LA ROCCA FRANCESCO	17	1	ALESSI ANTONINO	65	1	AMOROSO ANTONIETTA	281	1	FORMICA SANTI	450
2	CRISAFULLI GIUSEPPE	0	2	BATTELLO ANGELA	1	2	BARTOLOTTA MARCELLO	18	2	BUZZANCA GIUSEPPE	382
3	CRISAFULLI MANUELA	0	3	CLEMENTI GIUSEPPINA	5	3	CARROCCIO ANNA	1	3	GERMANA' ANTONINO SALVATORE	168
4	DI PERNA MANUELA	0	4	DI STEFANO ANTONINO	48	4	D'AQUINO ANTONIO	40	4	CORVAIA NUNZIO	3
5	FONTANINI ALESSANDRO	0	5	DUCA GAETANO	25	5	LO SCHIAVO MASSIMO	185	5	GATTO ETTORE	2
6	GALATI RANDO ADELE	1	6	GALIFI FILIPPO	0	6	PICCIOLO GIUSEPPE	259	6	MORSICATO GIUSEPPINA	1
7	GIGLIO GIROLAMA	0	7	LO TURCO GIUSEPPE	0	7	POLINO MARCO	6	7	MUSUMECI MARIA	12
8	MAIO BRUNO	0	8	MATRASCIA VINCENZA	418	8	RIOLO EMANUELA	1	8	PATERNITI MARTELLO DARIO	10
9	ORTO ALESSANDRO	0	9	MUNGIOVINO RITA	0	9	RISTAGNO ROSALBA	2	9	PINO GIOVANNI	93
10	OTERI CONCETTA	0	10	PETTINATO FRANCESCO	136	10	ROMANO FORTUNATO	85	10	PRIVITERA MARIATERESA	0
11	PAONE LUANA	0	11	PRESTIPINO GIUSEPPA	41	11	TAMBURELLO VINCENZO	1	11	ROMEO ROSA	0
TOTALE		18	TOTALE		739	TOTALE		879	TOTALE		1.121
17 CLAUDIO FAVA PRESIDENTE - FDS - SEL - VERDI			18 STURZO PRESIDENTE			19 IL POPOLO DEI FORCONI - MARIANO FERRO PRESIDENTE					
1	CHIOFALO SALVATORE	28	1	TERRANOVA ROSARIO	8	1	DRAGO MASSIMILIANO	4			
2	COSTANTINO ALESSANDRO	1	2	ANTONUCCIO CARMELO	443	2	CARROLO SANTA	1			
3	CURRO' PIETRO	14	3	CAMPOBELLO STELLARIO	1	3	MAZZAPICA MARIO	0			
4	LA TORRE RAMON	2	4	D'ARRIGO ANTONIETTA	0	4	ISGR0' MARIA GRAZIA	6			
5	MARCHETTA MAURIZIO	0	5	FABIO ROSA ANGELA	10	5	ARMONE GIUSEPPE	0			
6	NASSIS OLGA	331	6	MANCUSO CARMELO	0	6	PAGANO VINCENZO	12			
7	PAJNO MATILDE	2	7	SPICA SALVATORE MAURIZIO	0	7	DI MARCO DANIELA	1			
8	SANTAGATI GAETANO	67				8	MIRTO CORRADO	1			
9	SPADARO RAFFAELLA	4				9	CAPONE CARMELO	75			
10	STURNIOLO LUIGI	24									
TOTALE		473	TOTALE		462	TOTALE		100			

I dati riportati si riferiscono alle comunicazioni pervenute dai seggi, tramite i vigili urbani e non rivestono, pertanto, carattere di ufficialità.