


Allegato sub 2)



**Comune di Milazzo**  
Città Metropolitana di Messina

Bilancio di previsione pluriennale 2015-2017

## BILANCIO PLURIENNALE 2015 - 2017

## PARTE I - ENTRATA

Codice e numero	RISORSA Denominazione	Accertamenti ultimo esercizio chiuso	Previsioni definitive esercizio in corso	PREVISIONI DEL BILANCIO PLURIENNALE			Totali
				2015	2016	2017	
1	2	3	4	5	6	7	8
	AVANZO AMMINISTRAZIONE						
	AVANZO DI AMMINISTRAZIONE NON VINCOLATO	0,00	0,00	0,00	0,00	0,00	0,00
	AVANZO DI AMMINISTRAZIONE VINCOLATO	0,00	0,00	0,00	0,00	0,00	0,00
	<b>Totale Avanzo di Amministrazione</b>	<b>0,00</b>	<b>0,00</b>	<b>0,00</b>	<b>0,00</b>	<b>0,00</b>	<b>0,00</b>

Codice e numero	RISORSA Denominazione	Accertamenti ultimo esercizio chiuso	Previsioni definitive esercizio in corso	PREVISIONI DEL BILANCIO PLURIENNALE			Totali
				2015	2016	2017	
1	2	3	4	5	6	7	8
	<b>TITOLO 1</b> ENTRATE TRIBUTARIE						
	<b>Categoria 01</b> IMPOSTE						
1.01.0010	ADDITIONALE COMUNALE SUL CONSUMO DELL'ENERGIA ELETTRICA	460.908,74	634.440,04	24.032,37	23.582,13	0,00	47.614,50
1.01.0011	IMPOSTA DI SOGGIORNO	0,00	0,00	49.976,06	55.894,94	55.894,94	161.765,94
1.01.0020	IMPOSTA COMUNALE SULL'INCREMENTO VALORE IMMOBILI IN.V.M	0,00	0,00	0,00	0,00	0,00	0,00
1.01.0040	IMPOSTA SULLA PUBBLICITA' E DIRITTI SULLE PUBBLICHE AFFISSIONI - ATTIVITA' DI ACCERTAMENTO ANNI PREGRESSI-	0,00	0,00	0,00	0,00	0,00	0,00
1.01.0050	IMPOSTA COMUNALE SUGLI IMMOBILIUMI	6.163.000,99	7.705.000,00	6.001.308,47	6.377.983,24	6.870.000,00	19.249.294,71
1.01.0051	ADDITIONALE IRPEF	1.660.296,91	1.683.000,00	2.067.177,97	2.300.108,75	2.300.108,75	6.667.385,47
1.01.0060	IMPOSTA SULLA PUBBLICITA' ARTE E PROFESSIONI	213.074,35	357.000,00	129.122,00	124.900,00	124.900,00	378.922,00
1.01.0084	Tassa sui servizi indivisibili (L. 14/7/2013, art. 1 commi 639 e sgg.)	0,00	0,00	1.702.891,83	693.852,39	693.852,39	3.090.596,61
1.01.0090	ENTRATE DA CONDONO TRIBUTARIO	0,00	0,00	0,00	0,00	0,00	0,00
1.01.0300	COMPARTICIPAZIONE AL GETTITO REGIONALE IRPEF ART. 9 COMMA 1 L.R. N.5 DEL 28/01/2014	0,00	0,00	1.189.402,80	1.135.704,27	1.135.704,27	3.460.811,34
	<b>Totale Categoria 01</b>	<b>8.497.280,99</b>	<b>10.379.440,04</b>	<b>11.163.911,50</b>	<b>10.712.025,72</b>	<b>11.180.460,35</b>	<b>33.056.397,57</b>
	<b>Categoria 02</b> TASSE						
1.02.0080	TASSA SULLE CONCESSIONI COMUNALI	0,00	0,00	0,00	0,00	0,00	0,00
1.02.0100	TASSA SMALT. R.S.U.	4.736.211,60	4.517.658,00	7.409.327,00	7.490.785,00	7.666.499,79	22.556.611,79
1.02.0120	TASSA OCCUPAZIONE SPAZI ED AREE PUBBLICHE	133.604,45	341.751,00	267.854,77	180.604,00	290.311,00	738.769,77
1.02.0130	TASSA SUI SERVIZI INDIVISIBILI	0,00	2.283.000,00	0,00	0,00	0,00	0,00

## BILANCIO PLURIENNALE 2015 - 2017

## PARTE I - ENTRATA

Codice e numero	RISORSA Denominazione	Accertamenti ultimo esercizio chiuso	Previsioni definitive esercizio in corso	PREVISIONI DEL BILANCIO PLURIENNALE			Totale
				2015	2016	2017	
1	2	3	4	5	6	7	8
	Totale Categoria 02	4.869.816,05	7.142.409,00	7.677.181,77	7.671.389,00	7.946.810,79	23.295.381,56
	<b>Categoria 03</b> TRIBUTI SPECIALI ED ALTRE ENTRATE TRIBUTARIE PROPRIE						
1.03.0070	DIRITTI SULLE PUBBLICHE AFFISSIONI	16.772,05	25.000,00	25.226,00	25.226,00	25.226,00	75.678,00
1.03.0072	FONDO SOLIDARIETA' COMUNALE	0,00	0,00	1.521.873,04	1.761.559,75	1.732.469,23	5.005.902,02
1.03.0120	CANONI PER RACCOLTA DEPURAZIONE ACQUE DI RIFIUTO	0,00	0,00	0,00	0,00	0,00	0,00
1.03.9125	MAGGIORI ACCERTAMENTI SU DIRITTI E CANONI PER RACCOLTA DEPURAZIONE ACQUE DI RIFIUTO.	0,00	0,00	0,00	0,00	0,00	0,00
1.03.0202	ENTRATE DA ONERI CONCESSORI	0,00	0,00	0,00	0,00	0,00	0,00
	Totale Categoria 03	16.772,05	25.000,00	1.547.099,04	1.776.785,75	1.757.695,23	5.081.580,02
	<b>Riassunto Titolo 1</b> <b>ENTRATE TRIBUTARIE</b>						
	CATEGORIA 01 IMPOSTE	8.497.280,99	10.379.440,04	11.163.911,50	10.712.025,72	11.180.460,35	33.056.397,57
	CATEGORIA 02 TASSE	4.869.816,05	7.142.409,00	7.677.181,77	7.671.389,00	7.946.810,79	23.295.381,56
	CATEGORIA 03 TRIBUTI SPECIALI ED ALTRE ENTRATE TRIBUTARIE PROPRIE	16.772,05	25.000,00	1.547.099,04	1.776.785,75	1.757.695,23	5.081.580,02
	Totale Titolo 1	13.383.869,09	17.546.849,04	20.388.192,31	20.160.200,47	20.884.966,37	61.433.359,15

## BILANCIO PLURIENNALE 2015 - 2017

## PARTE I - ENTRATA

Codice e numero	Denominazione	Accertamenti ultimo esercizio chiuso	Previsioni definitive esercizio in corso	PREVISIONI DEL BILANCIO PLURIENNALE				Totali
				2015	2016	2017		
1	2	3	4	5	6	7	8	
	<b>TITOLO 2</b>							
	ENTRATE DERIVANTI DA CONTRIBUTI-TRASFERIMENTI CORRENTI DELLO STATO DELLA REGIONE E DI ALTRI ENTI PUBBLICI ANCHE IN RAPPORTO A FUNZIONI DELEGATE DA REGIONE							
	<b>Categoria 01</b>							
	CONTRIBUTI E TRASFERIMENTI CORRENTI DALLO STATO							
2.01.0140	TRASFERIMENTO PER LIBRI SCOLASTICI ART.27 COMMA 1 LEGGE 448 DEL 23/12/1998.	0,00	92.294,00	56.690,93	70.152,80	70.152,80	196.986,53	
2.01.0145	COMPARTICIPAZIONE AL FONDO PER IL CONTENIMENTO DELLE TARIFFE ART.6 C.3 L.23/12/99 N.488.	0,00	0,00	0,00	0,00	0,00	0,00	
2.01.0153	TRASFERIMENTO STATALE LEGGE 21/8/91.	0,00	0,00	0,00	0,00	0,00	0,00	
2.01.0222	Contributo per criticità gettito IMU e TASI - art. 8 c.10 DL. 78/2011-	0,00	0,00	966.853,58	798.037,88	446.662,99	2.211.554,45	
2.01.0223	Contributo dello Stato per mensa scolastica a copertura costi personale docente ed ATA	0,00	0,00	24.215,62	24.131,35	24.131,35	72.478,32	
2.01.0224	Trasferimento dello Stato per lo svolgimento nelle istituzioni scolastiche statali del servizio di raccolta, recupero e smaltimento dei rifiuti solidi e urbani	0,00	0,00	31.591,55	32.155,90	32.155,90	95.903,35	
2.01.0300	CONTRIBUTI-TRASFERIMENTI DALLO STATO	3.561.776,40	3.880.889,98	480.395,45	470.050,54	470.050,54	1.420.496,53	
2.01.0302	ONTRIBUTO DELLO STATO AI SENSI DELL'ART. 2, COMMA 11 LEGGE 24/12/07 N° 244 (ED ALTRI)	0,00	77.194,70	567.864,82	738.386,18	22.297,50	1.328.548,50	
2.01.0310	CONTRIBUTO DELLO STATO PER MINORI RISCOSSIONI ICI ABITAZIONE PRINCIPALE	824.000,40	661.263,94	0,00	0,00	0,00	0,00	
2.01.0320	CONTRIBUTO DELLO STATO PER MINOR GETTITO ICI CAT. D	0,00	0,00	0,00	0,00	0,00	0,00	
2.01.0321	CONTRIBUTO DELLO STATO PER SPESE RIGUARDANTI I SERVIZI PER ACCOGLIENZA DEI MINORI STRANIERI NON ACCOMPAGNATI	238.515,06	640.000,00	676.070,21	840.000,00	1.045.865,00	2.561.935,21	
2.01.0325	TRASFERIMENTO DELLO STATO PER GETTITO IRPEF 6 PER MILLE	4.284,74	2.737,61	2.634,05	2.771,80	0,00	5.405,85	
2.01.0330	CONTRIBUTO DELLO STATO NELLE SPESE PER UFFICI GIUDIZIARI E GIUDICE DI PACE	59.335,49	65.150,00	44.703,75	0,00	0,00	44.703,75	
2.01.0340	TRASFERIMENTO DELLO STATO A COPERTURA DELLE SPESE SOSTENUTE PER LE ELEZIONI DEL PARLAMENTO ITALIANO.	0,00	0,00	0,00	168.000,00	168.000,00	336.000,00	

## BILANCIO PLURIENNALE 2015 - 2017

## PARTE I - ENTRATA

Codice e numero	RISORSA Denominazione	Accertamenti ultimo esercizio chiuso	Previsioni definitive esercizio in corso	PREVISIONI DEL BILANCIO PLURIENNALE				Totali
				2015	2016	2017		
1	2	3	4	5	6	7	8	
2.01.0350	TRASFERIMENTO DELLO STATO PER CONSULTELEZIONI ELETTORALI REFERENDARIE	0,00	0,00	0,00	0,00	0,00	0,00	0,00
	<b>Totale Categoria 01</b>	<b>4.687.912,09</b>	<b>5.439.530,23</b>	<b>2.851.019,96</b>	<b>3.143.696,45</b>	<b>2.279.316,08</b>	<b>8.274.022,49</b>	
	<b>Categoria 02</b> CONTRIBUTI E TRASFERIMENTI CORRENTI DALLA REGIONE							
2.02.0190	ASSEGNAZIONI FONDI REGIONALI VITIVINICOLTURA L.R. 26/84 ESERCIZIO FINANZIARIO 2000.	0,00	0,00	0,00	0,00	0,00	0,00	0,00
2.02.0230	ASSEGNAZIONE FONDO DELLE AUTONOMIE ART. 76 COMMA 1 L.R. N° 2/2002	980.865,31	1.799.169,32	0,00	0,00	0,00	0,00	0,00
2.02.0231	Trasferimento Regionale per compensazione minor gettito Addizionale comunale Energia elettrica- art. 4 c. 10 DL 16/2012	0,00	0,00	634.440,04	634.440,04	634.440,04	1.903.320,12	
2.02.0233	Contributi della protezione civile per disagio a popolazioni colpite da calamità naturali	0,00	0,00	0,00	0,00	0,00	0,00	0,00
2.02.0240	CONTRIBUTO PER RICOVERI NELLE COMUNITA' ALLOGGIO E CASE FAMIGLIA DEI PAZIENTI DIMESSI DAGLI EX OSPEDALI PSICHIATRICI L.R.N.5 DEL 6.1.89 ART.4.C.3	0,00	0,00	0,00	0,00	0,00	0,00	0,00
2.02.0241	CONCORSO REGIONE PER RATE MUTUI PARCHEGGI.	0,00	0,00	0,00	0,00	0,00	0,00	0,00
2.02.0242	Fondo Investimenti L.R. n. 5/2014 art. 6 comma 5	0,00	0,00	479.736,22	492.975,36	479.736,22	1.452.447,80	
2.02.0243	Contributo delle Regione ai Comuni I Stato di dissesto finanziato ai sensi del combinato disposto del comma 6 dell'art. 7 della L.R. n. 3/2017 e del comma 3 dell'art. 10 della L.R. 24/2016	0,00	0,00	0,00	200.173,34	200.173,34	400.346,68	
2.02.0260	FINANZ. RELATIVO ALLE DISPOSIZ. DIRITTI E OPPORTUNITA' PER L'INFANZIA E L'ADOLESCENZA TRIENNIO 2000/2002 EX LEGGE 285/97.	0,00	0,00	0,00	0,00	0,00	0,00	0,00
2.02.0400	CONTRIBUTO DELLA REGIONE SICILIANA PER CONCORSO ALLE SPESE GIRO D'ITALIA	0,00	0,00	0,00	0,00	0,00	0,00	0,00
2.02.0405	CONTRIBUTO DELLA REGIONE SMALTIMENTO RIFIUTI DEPOSITATI LOCALI EX OPIFFICIO MOLINI LO PRESTITI	0,00	0,00	0,00	0,00	0,00	0,00	0,00
2.02.0509	TRASFERIMENTO DELLA REGIONE PER CONTRIBUTO FAMIGLIE NUMEROSE CON MINORI	0,00	7.500,00	0,00	0,00	0,00	0,00	0,00

## BILANCIO PLURIENNALE 2015 - 2017

## PARTE I - ENTRATA

Codice e numero	RISORSA Denominazione	Accertamenti ultimo esercizio chiuso	Previsioni definitive esercizio in corso	PREVISIONI DEL BILANCIO PLURIENNALE				Totali
				2015	2016	2017	8	
				5	6	7	8	
1	2	3	4	5	6	7	8	
2.02.0510	TRASFERIMENTO REGIONALE - CONTRIBUTO STRAORDINARIO ANNO 2006	0,00	0,00	0,00	0,00	0,00	0,00	
2.02.0511	TRASFERIMENTO DELLA REGIONE - CONTRIBUTO STRAORDINARIO 2006	0,00	0,00	0,00	0,00	0,00	0,00	
2.02.0516	TRASFERIMENTO DELLA REGIONE PER BONUS SOCIO SANITARIO L.R. 16/03	0,00	115.841,62	115.841,62	115.841,62	115.841,62	347.524,86	
2.02.0518	TRASFERIMENTO DELLA REGIONE PER REALIZZAZIONE PROGETTI DI CUI AL PIANO NAZIONALE DELLA SICUREZZA STRADALE COFINANZIATI DALLA REGIONE	0,00	0,00	0,00	0,00	0,00	0,00	
2.02.0526	CONTRIBUTO DELLA REGIONE PER RIPARTO DELLA RISERVA ANNO 2010 MISURE DI FIORUSCITA	0,00	0,00	0,00	0,00	0,00	0,00	
2.02.0527	TRASFERIMENTI DELLA REGIONE A COPERTURA DELLE SPESE SOSTENUTE RELATIVE LE ELEZIONI REGIONALI 2006	0,00	0,00	0,00	0,00	0,00	0,00	
2.02.0532	CONTRIBUTO REGIONALE PREMALITA	0,00	0,00	0,00	0,00	0,00	0,00	
2.02.0571	ASSEGNAZIONE DI FONDI REGIONALI SERVIZI SOCIO-ASSISTENZIALI L.R.22/86.	0,00	0,00	0,00	0,00	0,00	0,00	
2.02.2233	TRASFERIMENTO DELLA REGIONE PER FUNZIONI DELEGATE LEGGE 328	0,00	0,00	1.236.453,07	1.068.122,25	1.082.887,60	3.387.462,92	
2.02.2411	AGEVOLAZIONI PER L. ACCESSO ALLE ABITAZIONI IN LOCAZIONE LEGGE 43/198 ART. 11 -	0,00	0,00	0,00	22.951,85	22.951,85	45.903,70	
2.02.3301	ACCREDITO SOMMA PER PAGAMENTO INDENNITA' AI VIGILI URBANI MIGLIORAM.EFFIC.SERV.L.R.17/90	0,00	0,00	0,00	75.000,00	75.000,00	150.000,00	
2.02.5081	CONTRIBUTO DALLA REGIONE PER INTERVENTI A FAVORE DI ANZIANI ULTRACINQUANTENNI	0,00	0,00	0,00	8.152,58	5.193,00	13.345,58	
2.02.5261	FINANZIAMENTO ONERI REGIONALI PER I CONTRATTI DI DIRITTO PRIVATO L.R. 16/06	0,00	0,00	2.900.604,92	2.900.604,92	2.900.604,92	8.701.814,76	
2.02.5311	TRASFERIMENTO DALLA REGIONE STABILIZZAZIONE PERSONALE EX AIAS -	0,00	0,00	0,00	0,00	0,00	0,00	
2.02.5331	TRASFERIMENTO REGIONALE PER SPESE DI TRASPORTO PUBBLICO	0,00	0,00	312.256,04	312.256,04	312.256,04	936.769,12	
2.02.5361	TRASFERIMENTO DALLA REGIONE PER * BORSE DI STUDIO * AGLI AVENTI DIRITTO	0,00	0,00	0,00	0,00	0,00	0,00	
2.02.6081	TRASFERIMENTO REGIONALE PER BONUS NASCITURI -	0,00	0,00	2.000,00	6.000,00	6.000,00	14.000,00	

## PARTE I - ENTRATA

Codice e numero	RISORSA Denominazione	Accertamenti ultimo esercizio chiuso	Previsioni definitive esercizio in corso	PREVISIONI DEL BILANCIO PLURIENNALE			Totali
				2015	2016	2017	
1	2	3	4	5	6	7	8
2.02.6131	TRASFERIMENTO REGIONALE COMPRESO CONTRIBUTO ADOZIONI INTERNAZIONALI E NAZIONALI.	0,00	0,00	0,00	0,00	0,00	0,00
2.02.6201	TRASFERIMENTO DALLA REGIONE A PARZIALE COPERTURA RICOVERO PRESSO COMUNITA' ALLOGGIO E CASA FAMIGLIA SOGGETTI CON DISABILITA' MENTALE	0,00	0,00	144.804,00	144.804,00	144.804,00	434.412,00
2.02.6501	TRASFERIMENTI REGIONALI COMPRESO CONTRIBUTO L. 13/1989 ABBATTIMENTO BARRIERE ARCHITETTONICHE-	0,00	0,00	0,00	0,00	0,00	0,00
	<b>Totale Categoria 02</b>	<b>980.865,31</b>	<b>1.922.510,94</b>	<b>5.826.135,91</b>	<b>5.981.322,00</b>	<b>5.979.888,63</b>	<b>17.787.346,54</b>
	<b>Categoria 03</b> CONTRIBUTI E TRASFERIMENTI CORRENTI DALLA REGIONE PER FUNZIONI DELEGATE						
2.03.0241	AGEVOLAZIONI PER L'ACCESSO ALLE ABITAZIONI IN LOCAZIONE LEGGE 431/98 ART. 11 -	43.233,00	22.951,85	0,00	0,00	0,00	0,00
2.03.0330	ACCREDITO SOMMA PER PAGAMENTO INDENNITA' AI VIGILI URBANI MIGLIORAM.EFFIC.SERV.L.R.17/90	79.814,89	97.585,00	0,00	0,00	0,00	0,00
2.03.0331	null	0,00	0,00	0,00	0,00	0,00	0,00
2.03.0332	null	0,00	0,00	0,00	0,00	0,00	0,00
2.03.0406	CONTRIBUTO DELLA REGIONE PER GNAZZU FESTIVAL DECRETO ASS. N° 38DEL 22/04/2008	0,00	0,00	0,00	0,00	0,00	0,00
2.03.0508	CONTRIBUTO DALLA REGIONE PER INTERVENTI A FAVORE DI ANZIANI ULTRACINQUANTENNI	0,00	5.193,00	0,00	0,00	0,00	0,00
2.03.0524	TRASFERIMENTO REGIONALE A PARZIALE COPERTURA COSTI RELATIVI AL SERVIZIO DI VIGILANZA E SALVATAGGIO SPIAGGE LIBERE	0,00	0,00	0,00	0,00	0,00	0,00
2.03.0526	FINANZIAMENTO ONERI REGIONALI PER I CONTRATTI DI DIRITTO PRIVATO L.R. 16/06	2.903.504,74	2.902.502,37	0,00	0,00	0,00	0,00
2.03.0530	TRASFERIMENTO DALLA REGIONE PER ACQUISTO LIBRI SCUOLE MEDIE - COLLEGATO AL CAP. 2660 SPESA	0,00	0,00	0,00	0,00	0,00	0,00
2.03.0531	TRASFERIMENTO DALLA REGIONE STABILIZZAZIONE PERSONALE EX AIAS -	46.000,00	0,00	0,00	0,00	0,00	0,00
2.03.0533	TRASFERIMENTO REGIONALE PER SPESE DI TRASPORTO PUBBLICO	452.319,72	350.000,00	0,00	0,00	0,00	0,00



## PARTE I - ENTRATA

Codice e numero	RISORSA Denominazione	Accertamenti ultimo esercizio chiuso	Previsioni definitive esercizio in corso	PREVISIONI DEL BILANCIO PLURIENNALE				Totali
				2015	2016	2017	8	
1	2	3	4	5	6	7	8	
2.03.0534	TRASFERIMENTO DELLA REGIONE 2° TRIENNALITA' ATTUAZIONE PIANO DI ZONA LEGGE REGIONALE 328/2000	0,00	0,00	0,00	0,00	0,00	0,00	
2.03.0536	TRASFERIMENTO DALLA REGIONE PER * BORSE DI STUDIO * AGLI AVENTI DIRITTO	42.798,00	66.440,00	0,00	19.316,70	0,00	19.316,70	
2.03.0537	null	0,00	0,00	0,00	0,00	0,00	0,00	
2.03.0538	TRASFERIMENTO REGIONALE PER ATTUAZIONE PROGETTO DI POTENZIAMENTO GRUPPO PIANO LEGGE 328/00	0,00	0,00	0,00	0,00	0,00	0,00	
2.03.0607	null	0,00	0,00	0,00	0,00	0,00	0,00	
2.03.0608	TRASFERIMENTO REGIONALE PER BONUS NASCITURI -	2.000,00	2.000,00	0,00	0,00	0,00	0,00	
2.03.0609	null	0,00	0,00	0,00	0,00	0,00	0,00	
2.03.0610	null	0,00	0,00	0,00	0,00	0,00	0,00	
2.03.0611	TRASFERIMENTI DALLA REGIONE PER FUNZIONI DELEGATE DI CUI ALLA LEGGE REGIONALE 328/2000	0,00	0,00	0,00	0,00	0,00	0,00	
2.03.0612	null	0,00	0,00	0,00	0,00	0,00	0,00	
2.03.0613	TRASFERIMENTO REGIONALE COMPRESO CONTRIBUTO ADOZIONI INTERNAZIONALI E NAZIONALI.	127.256,45	15.300,00	0,00	0,00	0,00	0,00	
2.03.0614	null	0,00	0,00	0,00	0,00	0,00	0,00	
2.03.0620	TRASFERIMENTO DALLA REGIONE A PARZIALE COPERTURA RICOVERO PRESSO COMUNITA' ALLOGGIO E CASA FAMIGLIA SOGGETTI CON DISABILITA' MENTALE	143.618,06	144.804,00	0,00	0,00	0,00	0,00	
2.03.0630	null	0,00	0,00	0,00	0,00	0,00	0,00	
2.03.0640	null	0,00	0,00	0,00	0,00	0,00	0,00	
2.03.0650	TRASFERIMENTI REGIONALI COMPRESO CONTRIBUTO L.13/1989 ABBATTIMENTO BARRIERE ARCHITETTONICHE.	14.519,90	27.000,00	0,00	0,00	0,00	0,00	
2.03.2233	TRASFERIMENTO DELLA REGIONE PER FUNZIONI DELEGATE LEGGE 328	14.266,50	1.153.890,02	0,00	0,00	0,00	0,00	
	<b>Totale Categoria 03</b>	<b>3.869.331,26</b>	<b>4.787.666,24</b>	<b>0,00</b>	<b>19.316,70</b>	<b>0,00</b>	<b>19.316,70</b>	

## BILANCIO PLURIENNALE 2015 - 2017

## PARTE I - ENTRATA

Codice e numero	RISORSA Denominazione	Accertamenti ultimo esercizio chiuso	Previsioni definitive esercizio in corso	PREVISIONI DEL BILANCIO PLURIENNALE			Totali
				2015	2016	2017	
1	2	3	4	5	6	7	8
	<b>Categoria 05</b> CONTRIBUTI E TRASFERIMENTI CORRENTI DA ALTRI ENTI DEL SETTORE PUBBLICO						
2.05.0512	CONTRIBUTI ENTI TERZI PER ATTIVITA' SOCIALI	0,00	0,00	135.000,00	250.000,00	250.000,00	635.000,00
2.05.0515	TRASFERIMENTI ALTRI ENTI PER PROGETTO SERVIZIO SOCIALE PROFESSIONALE DEL PIANO DI ZONA	62.504,61	80.946,10	80.947,00	80.947,00	80.947,00	242.841,00
2.05.0517	null	0,00	0,00	0,00	0,00	0,00	0,00
2.05.0524	TRASFERIMENTO DELLA PROVINCIA RELATIVO AL SERVIZIO DI VIGILANZA E SALVATAGGIO SPIAGGE LIBERE	0,00	0,00	0,00	0,00	0,00	0,00
2.05.0525	RIMBORSI DA PARTE DELL'UFFICIO STATISTICO CENTRALE A COPERTURA SPESE SOSTENUTE PER CENSIMENTI ED INDAGINI STATISTICHE	21.296,16	170.000,00	2.000,00	2.000,00	2.000,00	6.000,00
2.05.0534	TRASFERIMENTI DA PARTE DEI COMUNI PER IL FINANZIAMENTO DELLE ATTIVITA' COLLEGATE ALLA LEGGE REGIONALE 328/2000	0,00	0,00	0,00	0,00	0,00	0,00
2.05.0535	null	0,00	0,00	0,00	0,00	0,00	0,00
2.05.2233	TRASFERIMENTO DA PARTE DEI COMUNI PER COFINANZIAMENTO LEGGE 328	90.403,48	117.193,81	108.551,60	108.051,60	108.051,60	324.654,80
	<b>Totale Categoria 05</b>	<b>174.204,25</b>	<b>368.079,91</b>	<b>326.498,60</b>	<b>440.998,60</b>	<b>440.998,60</b>	<b>1.208.495,80</b>

## BILANCIO PLURIENNALE 2015 - 2017

## PARTE I - ENTRATA

Codice e numero	RISORSA Denominazione	Accertamenti ultimo esercizio chiuso	Previsioni definitive esercizio in corso	PREVISIONI DEL BILANCIO PLURIENNALE			Totali
				2015	2016	2017	
1	Riassunto Titolo 2	3	4	5	6	7	8
	ENTRATE DERIVANTI DA CONTRIBU- TI/TRASFERIMI, CORRENTI DELLO STATO, DELLA REGIONE E DI ALTRI ENTI PUBBLI, ANCHE IN RAPPORTO AFUNZIONI DELEGATE DA REGIONE						
	CATEGORIA 01 CONTRIBUTI E TRASFERIMENTI CORRENTI DALLO STATO	4.687.912,09	5.439.530,23	2.851.019,96	3.143.686,45	2.279.316,08	8.274.022,49
	CATEGORIA 02 CONTRIBUTI E TRASFERIMENTI CORRENTI DALLA REGIONE	980.865,31	1.922.510,94	5.826.135,91	5.981.322,00	5.979.888,63	17.787.346,54
	CATEGORIA 03 CONTRIBUTI E TRASFERIMENTI CORRENTI DALLA REGIONE PER FUNZIONI DELEGATE	3.869.331,26	4.787.666,24	0,00	19.316,70	0,00	19.316,70
	CATEGORIA 05 CONTRIBUTI E TRASFERIMENTI CORRENTI DA ALTRI ENTI DEL SETTORE PUBBLICO	174.204,25	368.079,91	326.498,60	440.998,60	440.998,60	1.208.495,80
	Totale Titolo 2	9.712.312,91	12.517.787,32	9.003.654,47	9.585.323,75	8.700.203,31	27.289.181,53

## BILANCIO PLURIENNALE 2015 - 2017

## PARTE I - ENTRATA

Codice e numero	RISORSA Denominazione	Accertamenti ultimo esercizio chiuso	Previsioni definitive esercizio in corso	PREVISIONI DEL BILANCIO PLURIENNALE				Totali
				2015	2016	2017		
1	2	3	4	5	6	7	8	
	<b>TITOLO 3</b> ENTRATE EXTRATRIBUTARIE							
	<b>Categoria 01</b> PROVENTI DEI SERVIZI PUBBLICI							
3.01.0350	PROVENTI DA SANZIONI PER VIOLAZIONI DI LEGGI, REGOLAMENTI ED ORDINANZE SINDACALI	0,00	1.000,00	0,00	1.000,00	1.000,00	2.000,00	
3.01.0360	DIRITTI PER SOPRALUOGHI ED ALTRE PRESTAZIONI NELL'INTERESSE DI PRIVATI, SINDACATI	20.652,51	4.500,00	39.935,16	30.291,42	22.000,00	92.226,58	
3.01.0370	DIRITTI DI SEGRETERIA.	83.893,14	76.000,00	120.797,80	64.321,50	50.000,00	235.119,30	
3.01.0390	null	0,00	0,00	0,00	0,00	0,00	0,00	
3.01.0400	DIRITTI PER IL RILASCIO DELLE CARTE D'IDENTITA'.	27.420,00	23.000,00	27.135,00	23.420,00	23.000,00	73.555,00	
3.01.0410	PROVENTI QUOTE DI FREQUENZA E REFEZIONE SCOLASTICA.	0,00	109.500,00	63.088,90	53.520,94	94.051,35	210.641,19	
3.01.0430	PROVENTI DA MANIFESTAZIONI CULTURALI E RICREATIVE	2.750,00	372.350,00	89.025,63	86.506,78	100.900,00	276.432,41	
3.01.0432	PROVENTI DELLA PISCINA	0,00	7.810,00	13.300,00	13.300,00	13.300,00	39.900,00	
3.01.0433	PROVENTI UTILIZZO AULA CONSILIARE PER CELEBRAZIONI DEI MATRIMONI ECC.	595,00	5.000,00	0,00	5.000,00	5.000,00	10.000,00	
3.01.0460	PROVENTI DA SERVIZI CIMITERIALI	13.092,00	16.200,00	12.129,00	11.700,00	11.700,00	35.529,00	
3.01.0470	PROVENTI ILLUMINAZIONE PRIVATA SEPOLTURE	112.082,32	160.000,00	124.285,88	125.256,84	95.000,00	344.542,72	
3.01.0480	null	0,00	0,00	0,00	0,00	0,00	0,00	
3.01.0490	PROVENTI DAL SERVIZIO IDRICO INTEGRATO	2.885.611,01	2.702.930,00	2.647.231,01	2.633.314,00	2.700.000,00	7.980.545,01	
3.01.0495	null	0,00	0,00	0,00	0,00	0,00	0,00	
3.01.0500	null	0,00	0,00	0,00	0,00	0,00	0,00	
3.01.0510	PROVENTI DALL'ESPURGO DEI POZZI NERI	4.474,63	3.000,00	3.643,65	2.260,00	2.800,00	8.703,65	
3.01.0511	null	0,00	0,00	0,00	0,00	100.000,00	100.000,00	
3.01.0512	null	0,00	0,00	0,00	0,00	0,00	0,00	

Codice e numero	RISORSA Denominazione	Accertamenti ultimo esercizio chiuso	Previsioni definitive esercizio in corso	PREVISIONI DEL BILANCIO PLURIENNALE				Totali
				2015	2016	2017		
1	2	3	4	5	6	7	8	
3.01.0513	null	0,00	0,00	0,00	0,00	0,00	0,00	
3.01.0620	PROVENTI QUOTE DI FREQUENZA E REFEZIONE ASILO NIDO.	19.379,60	60.650,00	24.194,80	18.148,31	28.534,00	70.877,11	
3.01.0540	PROVENTI CONTRAVVENZIONALI IN MATERIA DI CIRCOLAZIONE STRADALE.	655.126,12	313.598,00	326.334,00	224.844,21	200.000,00	751.178,21	
3.01.0550	DIRITTI E CANONI MERCATO PUBBLICO, FIERE, MOSTRE ED ESPOSIZIONI.	58.817,88	79.000,00	104.891,95	65.000,00	65.000,00	234.891,96	
3.01.0580	null	0,00	0,00	0,00	0,00	0,00	0,00	
3.01.0680	COMPARTICIPAZIONE COLONIE CLIMATICHE QUOTA A CARICO DEI RICHIEDENTI	0,00	0,00	0,00	0,00	0,00	0,00	
3.01.0710	RIMBORSO SPESE DI NOTIFICA	446,26	2.000,00	2.238,23	13.407,26	1.000,00	16.645,49	
3.01.0755	QUOTE VERSATE DAGLI UTENTI PER SISTEMAZIONE AREE CIMITERIALI	0,00	0,00	0,00	0,00	0,00	0,00	
3.01.0759	PROVENTI TEATRO TRIFILETTI	9.958,10	13.000,00	19.030,00	12.090,00	24.620,00	55.740,00	
3.01.0766	null	0,00	0,00	0,00	0,00	0,00	0,00	
3.01.0781	null	0,00	0,00	0,00	0,00	0,00	0,00	
3.01.0850	null	0,00	0,00	0,00	0,00	0,00	0,00	
3.01.1104	PROVENTI DA MENSE - RECUPERO SOMME A CARICO DEI DIPENDENTI	0,00	1.000,00	1.000,00	1.000,00	1.000,00	3.000,00	
	<b>Totale Categoria 01</b>	<b>3.894.198,57</b>	<b>3.950.538,00</b>	<b>3.618.241,02</b>	<b>3.384.381,26</b>	<b>3.538.905,35</b>	<b>10.541.527,63</b>	
	<b>Categoria 02</b> PROVENTI DEI BENI DELL'ENTE							
3.02.0590	FITTI REALI DI FABBRICATI	31.455,08	47.998,00	37.094,09	37.094,09	37.094,09	111.282,27	
3.02.0600	FITTI ALL'ATO PER PORZIONE FABBRICATO MOLINO LO PRESTI E TERRENO LOCALITA' MASSERIA	0,00	0,00	0,00	0,00	0,00	0,00	
3.02.0620	FITTO LOCALI COMMISSARIATO DI P.S	13.013,62	13.015,00	11.063,11	11.063,11	11.063,11	33.199,33	
3.02.0630	FITTO LOCALE DISTACCAMENTO VV.FF.	76.160,76	75.202,00	75.390,17	75.390,17	75.390,17	226.170,51	
3.02.0750	null	0,00	0,00	0,00	0,00	0,00	0,00	
3.02.0751	Canoni per concessioni cimiteriali	0,00	0,00	0,00	0,00	0,00	0,00	

## BILANCIO PLURIENNALE 2015 - 2017

## PARTE I - ENTRATA

Codice e numero	RISORSA Denominazione	Accertamenti ultimo esercizio chiuso	Previsioni definitive esercizio in corso	PREVISIONI DEL BILANCIO PLURIENNALE			Totali
				2015	2016	2017	
1	2	3	4	5	6	7	8
3.02.0760	null	0,00	50.000,00	0,00	0,00	0,00	0,00
3.02.0767	PROVENTI DERIVANTI DALL'UTILIZZO PALAZZO D'AMICO	5.470,00	15.000,00	6.549,45	4.491,80	7.900,00	18.941,25
3.02.0768	PROVENTI UTILIZZO PALADIANA	2.660,00	8.000,00	1.050,00	1.115,00	3.600,00	5.765,00
3.02.0769	PROVENTI MUSEO ANTICUARUM "NINO RYDLO"	60,00	0,00	0,00	0,00	0,00	0,00
3.02.0770	PROVENTI SPETTACOLI PALAZZETTO DELLO SPORT VALVERDE	0,00	0,00	0,00	0,00	0,00	0,00
3.02.0771	PROVENTI SPETTACOLI E GRANDI EVENTI STADIO GROTTA POLIFEMO	0,00	0,00	0,00	0,00	0,00	0,00
3.02.0890	null	0,00	0,00	0,00	0,00	0,00	0,00
3.02.1020	LOCAZIONE TRANSITTORIA N° 2 UNITA' ABITATIVE VIA G.B. IMPALLOMMENI COOP. SOCIALE UTOPIA	9.011,76	7.510,00	0,00	0,00	0,00	0,00
3.02.1114	PROVENTI DERIVANTI DALL'UTILIZZO MARINA GARIBALDI IN OCCASIONE DELLA FESTA DI SANTO STEFANO	0,00	0,00	0,00	0,00	0,00	0,00
	<b>Totale Categoria 02</b>	<b>137.831,22</b>	<b>216.725,00</b>	<b>131.146,82</b>	<b>129.154,17</b>	<b>135.047,37</b>	<b>395.348,36</b>
	<b>Categoria 03</b> INTERESSI SU ANTICIPAZIONI E CREDITI						
3.03.0640	INTERESSI SUI CREDITI DIVERSI E DEPOSITI BANCARI E POSTALI	14.831,73	5.500,00	5.500,00	5.500,00	5.500,00	16.500,00
3.03.0650	INTERESSI SULLE GIACENZE PRESSO LA TESORERIA PROVINCIALE	0,00	100,00	0,00	0,00	0,00	0,00
	<b>Totale Categoria 03</b>	<b>14.831,73</b>	<b>5.600,00</b>	<b>5.500,00</b>	<b>5.500,00</b>	<b>5.500,00</b>	<b>16.500,00</b>
	<b>Categoria 05</b> PROVENTI DIVERSI						
3.05.0113	RECUPERO RETTE RICOVERO DISABILI PSICHICI ED ANZIANI ANNI 2007/2008	0,00	0,00	0,00	0,00	0,00	0,00
3.05.0411	null	0,00	0,00	0,00	0,00	0,00	0,00

## BILANCIO PLURIENNALE 2015 - 2017

## PARTE I - ENTRATA

Codice e numero	RISORSA Denominazione	Accertamenti ultimo esercizio chiuso	Previsioni definitive esercizio in corso	PREVISIONI DEL BILANCIO PLURIENNALE				Totali
				2015	2016	2017		
1	2	3	4	5	6	7	8	
3.05.0615	PROVENTI DERIVANTI DALLE PRESTAZIONI DI VARIO TIPO ATTRAVERSO UTILIZZO BENI, PERSONALE DELL'ENTE PROGETTO DENOMINATO * AGENDA 21 MILAZZO HORUS MILAE	0,00	0,00	0,00	0,00	0,00	0,00	0,00
3.05.0616	PROVENTI DERIVANTI PER PAGAMENTI INCENTIVI E SPESE DI PROGETTAZIONE	62.408,70	80.000,00	80.000,00	80.000,00	80.000,00	80.000,00	240.000,00
3.05.0660	RIMBORSI DIVERSI	381.710,07	200.000,00	109.683,82	265.543,64	207.000,00	207.000,00	572.227,46
3.05.0665	null	0,00	0,00	0,00	0,00	0,00	0,00	0,00
3.05.0670	CONCORSO COMUNI MANDAMENTO SPESE FUNZIONAMENTO C.E.C.	2.241,50	5.000,00	3.069,71	3.069,71	3.069,71	3.069,71	9.209,13
3.05.0690	null	0,00	0,00	0,00	0,00	0,00	0,00	0,00
3.05.0710	null	0,00	0,00	0,00	0,00	0,00	0,00	0,00
3.05.0720	QUOTA PARTECIPAZIONE SPESE DI GESTIONE E FITTO LOCALE ADIBITO A SEZIONE CIRCOSCRIZIONALE DEL LAVORO	23.018,00	22.270,00	22.270,00	22.700,00	22.700,00	22.700,00	67.670,00
3.05.1101	null	0,00	0,00	0,00	0,00	0,00	0,00	0,00
3.05.1102	ALTRE ENTRATE PER SERVIZI - RECUPERO SOMME PER INTERVENTI DI DEMOLIZIONE IMMOBILI ABUSIVI	0,00	80.000,00	80.000,00	80.000,00	80.000,00	80.000,00	240.000,00
3.05.1103	PROVENTI DERIVANTI DA PARCHEGGI A PAGAMENTO	6.400,00	39.531,00	39.531,00	39.531,00	39.531,00	39.531,00	118.593,00
3.05.1105	PROVENTI DA SERVIZI SOCIALI DIVERSI	67.034,20	94.000,00	36.673,04	94.000,00	94.000,00	94.000,00	224.673,04
3.05.1112	PROVENTI DERIVANTI DAL RILASCIO TESSERINI RACCOLTA FUNGHI	1.486,00	3.000,00	3.000,00	3.000,00	3.000,00	3.000,00	9.000,00
	<b>Totale Categoria 05</b>	<b>544.298,47</b>	<b>523.801,00</b>	<b>374.227,57</b>	<b>577.844,35</b>	<b>529.300,71</b>	<b>1.481.372,63</b>	

## BILANCIO PLURIENNALE 2015 - 2017

## PARTE I - ENTRATA

Codice e numero	RISORSA Denominazione	Accertamenti: ultimo esercizio chiuso	Previsioni definitive esercizio in corso	PREVISIONI DEL BILANCIO PLURIENNALE			Totali
				2015	2016	2017	
1	2	3	4	5	6	7	8
	<b>Riassunto Titolo 3</b>						
	<b>ENTRATE EXTRATRIBUTARIE</b>						
	CATEGORIA 01 PROVENTI DEI SERVIZI PUBBLICI	3.894.198,57	3.950.598,00	3.618.241,02	3.384.381,26	3.538.905,35	10.541.527,63
	CATEGORIA 02 PROVENTI DEI BENI DELL'ENTE	137.831,22	216.725,00	131.146,82	129.154,17	135.047,37	395.348,36
	CATEGORIA 03 INTERESSI SU ANTICIPAZIONI E CREDITI	14.831,73	5.600,00	5.500,00	5.500,00	5.500,00	16.500,00
	CATEGORIA 05 PROVENTI DIVERSI	544.298,47	523.801,00	374.227,57	577.844,35	529.300,71	1.481.372,63
	<b>Totale Titolo 3</b>	<b>4.591.159,99</b>	<b>4.696.664,00</b>	<b>4.129.115,41</b>	<b>4.096.879,78</b>	<b>4.208.753,43</b>	<b>12.434.748,62</b>



Codice e numero	RISORSA	Denominazione	Accertamenti ultimo esercizio chiuso	Previsioni definitive esercizio in corso	PREVISIONI DEL BILANCIO PLURIENNALE			Totali
					2015	2016	2017	
1	2	3	4	5	6	7	8	
	<b>TITOLO 4</b>	<b>ENTRATE DERIVANTI DA ALIENAZIONI, DA TRASFERIMENTI DI CAPITALE E DA RISCOSSIONI DI CREDITI</b>						
	<b>Categoria 01</b>	<b>ALIENAZIONE DI BENI PATRIMONIALI</b>						
4.01.0730		PROVENTI DALLE CONCESSIONI CIMITERIALI	0,00	0,00	77.239,97	138.687,00	115.000,00	330.926,97
4.01.0731		0,00	0,00	0,00	0,00	0,00	0,00	0,00
4.01.1304		0,00	0,00	0,00	0,00	0,00	0,00	0,00
4.01.1305		ALIENAZIONE IMMOBILE DEL PATRIMONIO COMUNALE PER COPERTURA DEBITI FUORI BILANCIO	0,00	0,00	0,00	0,00	0,00	0,00
4.01.1522		0,00	0,00	0,00	0,00	0,00	0,00	0,00
		<b>Totale Categoria 01</b>	<b>0,00</b>	<b>0,00</b>	<b>77.239,97</b>	<b>138.687,00</b>	<b>115.000,00</b>	<b>330.926,97</b>
		<b>Categoria 02</b>						
		<b>TRASFERIMENTI DI CAPITALE DALLO STATO</b>						
4.02.0514		0,00	0,00	93.000,00	0,00	0,00	0,00	0,00
4.02.0582		0,00	0,00	0,00	0,00	0,00	0,00	0,00
4.02.0800		0,00	0,00	0,00	0,00	0,00	0,00	0,00
4.02.0740		0,00	0,00	0,00	0,00	0,00	0,00	0,00
4.02.0880		RISTRUTTURAZIONE ED ADEGUAMENTO IMPIANTO DEPURAZIONE ACQUE REFLUE CONTRADA FOSSAZZO	0,00	0,00	0,00	0,00	0,00	0,00
4.02.1521		0,00	0,00	0,00	0,00	0,00	0,00	0,00
4.02.1524		0,00	0,00	0,00	0,00	0,00	0,00	0,00
4.02.1525		0,00	0,00	0,00	0,00	0,00	0,00	0,00
4.02.1526		0,00	0,00	0,00	0,00	0,00	0,00	0,00
4.02.1527		0,00	0,00	0,00	0,00	0,00	0,00	0,00

## BILANCIO PLURIENNALE 2015 - 2017

## PARTE I - ENTRATA

Codice e numero	RISORSA Denominazione	Accertamenti ultimo esercizio chiuso	Previsioni definitive esercizio in corso	PREVISIONI DEL BILANCIO PLURIENNALE				Totale
				2015	2016	2017	8	
1	2	3	4	5	6	7	8	
4.02.1529	null	0,00	0,00	0,00	0,00	0,00	0,00	
4.02.1533	null	0,00	0,00	0,00	0,00	0,00	0,00	
4.02.1534	null	0,00	0,00	0,00	0,00	0,00	0,00	
4.02.1545	null	0,00	0,00	0,00	0,00	0,00	0,00	
4.02.1547	null	0,00	0,00	0,00	0,00	0,00	0,00	
4.02.1548	null	0,00	0,00	0,00	0,00	0,00	0,00	
4.02.1549	null	0,00	0,00	0,00	0,00	0,00	0,00	
4.02.1550	null	0,00	0,00	0,00	0,00	0,00	0,00	
4.02.1551	null	0,00	0,00	0,00	0,00	0,00	0,00	
4.02.1552	null	0,00	0,00	0,00	0,00	0,00	0,00	
4.02.1554	null	0,00	0,00	0,00	0,00	0,00	0,00	
4.02.1555	TRASFERIMENTO DI CAPITALI DELLO STATO *PROG. 81* PER INTERVENTO DI RESTAURO AMBIENTALE DELLA SPIAGGIA DI VACCARELLA	0,00	0,00	0,00	0,00	0,00	0,00	
4.02.1560	null	0,00	0,00	0,00	0,00	0,00	0,00	
4.02.4573	null	0,00	0,00	0,00	0,00	0,00	0,00	
4.02.4588	null	0,00	0,00	0,00	0,00	0,00	0,00	
	Totale Categoria 02	0,00	93.000,00	0,00	0,00	0,00	0,00	
	Categoria 03 TRASFERIMENTI DI CAPITALE DALLA REGIONE							
4.03.0519	null	0,00	0,00	0,00	0,00	0,00	0,00	
4.03.0539	null	0,00	0,00	0,00	0,00	0,00	0,00	
4.03.0540	null	0,00	0,00	0,00	0,00	0,00	0,00	
4.03.0544	null	0,00	0,00	0,00	0,00	0,00	0,00	
4.03.0542	null	0,00	0,00	0,00	0,00	0,00	0,00	

## BILANCIO PLURIENNALE 2015 - 2017

## PARTE I - ENTRATA

Codice e numero	RISORSA Denominazione	Accertamenti ultimo esercizio chiuso	Previsioni definitive esercizio in corso	PREVISIONI DEL BILANCIO PLURIENNALE			Totali
				2015	2016	2017	
1	2	3	4	5	6	7	8
4.03.0543	null	0,00	0,00	0,00	0,00	0,00	0,00
4.03.0544	null	0,00	0,00	0,00	0,00	0,00	0,00
4.03.0545	null	0,00	0,00	0,00	0,00	0,00	0,00
4.03.0546	null	0,00	0,00	0,00	0,00	0,00	0,00
4.03.0547	null	0,00	0,00	0,00	0,00	0,00	0,00
4.03.0548	null	0,00	0,00	0,00	0,00	0,00	0,00
4.03.0550	null	0,00	0,00	0,00	0,00	0,00	0,00
4.03.0551	null	0,00	0,00	0,00	0,00	0,00	0,00
4.03.0552	null	0,00	0,00	0,00	0,00	0,00	0,00
4.03.0553	null	0,00	0,00	0,00	0,00	0,00	0,00
4.03.0554	null	0,00	0,00	0,00	0,00	0,00	0,00
4.03.0555	null	0,00	0,00	0,00	0,00	0,00	0,00
4.03.0556	null	0,00	0,00	0,00	0,00	0,00	0,00
4.03.0558	null	0,00	0,00	0,00	0,00	0,00	0,00
4.03.0559	null	0,00	0,00	0,00	0,00	0,00	0,00
4.03.0560	null	0,00	0,00	0,00	0,00	0,00	0,00
4.03.0581	null	0,00	0,00	0,00	0,00	0,00	0,00
4.03.0562	null	0,00	0,00	0,00	0,00	0,00	0,00
4.03.0563	null	0,00	0,00	0,00	0,00	0,00	0,00
4.03.0564	null	0,00	0,00	0,00	0,00	0,00	0,00
4.03.0565	null	0,00	0,00	0,00	0,00	0,00	0,00
4.03.0566	null	0,00	0,00	0,00	0,00	0,00	0,00
4.03.0567	null	0,00	0,00	0,00	0,00	0,00	0,00
4.03.0568	null	0,00	0,00	0,00	0,00	0,00	0,00
4.03.0569	null	0,00	0,00	0,00	0,00	0,00	0,00

## BILANCIO PLURIENNALE 2015 - 2017

## PARTE I - ENTRATA

Codice e numero	RISORSA Denominazione	Accertamenti ultimo esercizio chiuso	Previsioni definitive esercizio in corso	PREVISIONI DEL BILANCIO PLURIENNALE			Totali
				2015	2016	2017	
1	2	3	4	5	6	7	8
4.03.0570	null	0,00	0,00	0,00	0,00	0,00	0,00
4.03.0572	null	0,00	0,00	0,00	0,00	0,00	0,00
4.03.0573	null	0,00	0,00	0,00	0,00	0,00	0,00
4.03.0574	null	0,00	0,00	0,00	0,00	0,00	0,00
4.03.0575	null	0,00	0,00	0,00	0,00	0,00	0,00
4.03.0576	null	0,00	0,00	0,00	0,00	0,00	0,00
4.03.0578	null	0,00	0,00	0,00	0,00	0,00	0,00
4.03.0579	null	0,00	0,00	0,00	0,00	0,00	0,00
4.03.0580	null	0,00	0,00	0,00	0,00	0,00	0,00
4.03.0584	null	0,00	0,00	0,00	0,00	0,00	0,00
4.03.0585	null	0,00	0,00	0,00	0,00	0,00	0,00
4.03.0750	null	0,00	0,00	0,00	0,00	0,00	0,00
4.03.0751	Contributo del dipartimento della protezione civile- Evento calamitoso del 10/10/2015.	0,00	0,00	348.123,64	0,00	0,00	348.123,64
4.03.0760	PIANO DI INTERVENTI DI QUALIFICAZIONE AMBIENTALE (SEDE DI IMPIANTO DI RAFFINAZIONE)	0,00	0,00	0,00	0,00	0,00	0,00
4.03.0770	null	0,00	0,00	0,00	0,00	0,00	0,00
4.03.0780	null	0,00	0,00	0,00	0,00	0,00	0,00
4.03.0781	TRASFER.TO REGIONALE IMPIANTI FOTOVOLTAICI.	0,00	0,00	0,00	0,00	0,00	0,00
4.03.0881	FINANZ.REGIONE PER SISTEMAZIONE RETE FOGNARIA	0,00	0,00	0,00	0,00	0,00	0,00
4.03.0970	COSTRUZIONE PALAZZETTO DELLO SPORT - COMPLETAMENTO - CONTRIBUTO REGIONALE	0,00	0,00	0,00	0,00	0,00	0,00
4.03.1517	null	0,00	0,00	0,00	0,00	0,00	0,00
4.03.1532	null	0,00	0,00	0,00	0,00	0,00	0,00
4.03.1535	null	0,00	0,00	0,00	0,00	0,00	0,00

## BILANCIO PLURIENNALE 2015 - 2017

## PARTE I - ENTRATA

Codice e numero	RISORSA Denominazione	Accertamenti ultimo esercizio chiuso	Previsioni definitive esercizio in corso	PREVISIONI DEL BILANCIO PLURIENNALE				Totali
				2015	2016	2017	8	
1	2	3	4	5	6	7	8	
4.03.1536	TRASFERIMENTI DI PRIVATI PER COMPARTICIPAZIONE ALLA REALIZZAZIONE DI UNA ROTONDA IN PIAZZA SAN PAPINO	0,00	0,00	0,00	0,00	0,00	0,00	
4.03.1559	null	0,00	0,00	0,00	0,00	0,00	0,00	
4.03.1655	null	0,00	0,00	0,00	0,00	0,00	0,00	
4.03.1660	null	0,00	0,00	0,00	0,00	0,00	0,00	
4.03.1662	null	0,00	0,00	0,00	0,00	0,00	0,00	
4.03.1680	null	0,00	0,00	0,00	0,00	0,00	0,00	
4.03.1700	null	0,00	0,00	0,00	0,00	0,00	0,00	
4.03.1811	null	0,00	0,00	0,00	0,00	0,00	0,00	
4.03.1855	null	0,00	0,00	0,00	0,00	0,00	0,00	
4.03.1873	null	0,00	0,00	0,00	0,00	0,00	0,00	
4.03.1891	null	0,00	0,00	0,00	0,00	0,00	0,00	
4.03.1892	null	0,00	0,00	0,00	0,00	0,00	0,00	
4.03.1893	null	0,00	0,00	0,00	0,00	0,00	0,00	
4.03.1894	null	0,00	0,00	0,00	0,00	0,00	0,00	
4.03.1898	null	0,00	0,00	0,00	0,00	0,00	0,00	
4.03.1899	null	0,00	0,00	0,00	0,00	0,00	0,00	
4.03.1901	null	0,00	0,00	0,00	0,00	0,00	0,00	
4.03.4500	null	0,00	0,00	0,00	0,00	0,00	0,00	
4.03.4550	null	0,00	0,00	0,00	0,00	0,00	0,00	
4.03.4561	TRASFERIMENTO DELLA REGIONE PER INTERVENTI	0,00	0,00	64.662,91	0,00	0,00	64.662,91	
4.03.4562	TRASFERIMENTO DELLA REGIONE MANUTENZIONE PATRIMONIO COMUNALE SISTEMAZIONE INFISSI PALAZZO MUNICIPALE E DEI SERVIZI IGIENICI	0,00	0,00	0,00	0,00	0,00	0,00	
4.03.4569	null	0,00	0,00	0,00	0,00	0,00	0,00	
4.03.4571	null	0,00	0,00	0,00	0,00	0,00	0,00	

## BILANCIO PLURIENNALE 2015 - 2017

## PARTE I - ENTRATA

Codice e numero	RISORSA Denominazione	Accertamenti ultimo esercizio chiuso	Previsioni definitive esercizio in corso	PREVISIONI DEL BILANCIO PLURIENNALE			Totali
				2015	2016	2017	
1	2	3	4	5	6	7	8
4.03.4572		0,00	0,00	0,00	0,00	0,00	0,00
4.03.4574		0,00	0,00	0,00	0,00	0,00	0,00
4.03.4575		0,00	0,00	0,00	0,00	0,00	0,00
4.03.4576		0,00	0,00	0,00	0,00	0,00	0,00
4.03.4577		0,00	0,00	0,00	0,00	0,00	0,00
4.03.4578		0,00	0,00	0,00	0,00	0,00	0,00
4.03.4579		0,00	0,00	0,00	0,00	0,00	0,00
4.03.4580		0,00	0,00	0,00	0,00	0,00	0,00
4.03.4581		0,00	0,00	0,00	0,00	0,00	0,00
4.03.4582	TRASFERIMENTO REGIONALE PER SISTEMAZIONE DI AREE A VERDE CON PIANTUMAZIONE DI ESSENZE A GRANDE ATTIVITA' FOTOSINTETICA ATTE A INCREMENTARE L'ASSORBIMENTO DELLE EMISSIONI CO2	0,00	0,00	0,00	0,00	0,00	0,00
4.03.4583		0,00	0,00	0,00	0,00	0,00	0,00
4.03.4584		0,00	0,00	0,00	0,00	0,00	0,00
4.03.4585		0,00	0,00	0,00	0,00	0,00	0,00
4.03.4587		0,00	0,00	0,00	0,00	0,00	0,00
4.03.4589		0,00	0,00	0,00	0,00	0,00	0,00
4.03.4590	TRASFERIMENTI REGIONALI - PIANO AZIONE PER USO DI FONTI RINNOVABILI DI ENERGIA-	0,00	0,00	0,00	0,00	0,00	0,00
4.03.4595		0,00	0,00	0,00	0,00	0,00	0,00
4.03.4600	TRASFERIMENTI REGIONALI - OTTIMIZZAZIONE E RISPARMIO ENERGETICO IMPIANTO PUBBLICA ILLUMINAZIONE	0,00	0,00	0,00	0,00	0,00	0,00
4.03.4603		0,00	0,00	0,00	0,00	0,00	0,00
4.03.4604	TRASFERIMENTO REGIONALE - PROGETTO DENOMINATO USO DI FONTI RINNOVABILI DI ENERGIA	0,00	0,00	0,00	0,00	0,00	0,00

## PARTE I - ENTRATA

Codice e numero	RISORSA Denominazione	Accertamenti ultimo esercizio chiuso	Previsioni definitive esercizio in corso	PREVISIONI DEL BILANCIO PLURIENNALE			Totale
				2015	2016	2017	
1	2	3	4	5	6	7	8
4.03.4605	TRASFERIMENTO REGIONALE - PROGETTO DENOMINATO PIANO D'INTERVENTO PER IL RISPARMIO ENERGETICO IMPIANTO P.I.	0,00	0,00	0,00	0,00	0,00	0,00
	<b>Totale Categoria 03</b>	<b>0,00</b>	<b>0,00</b>	<b>412.786,55</b>	<b>0,00</b>	<b>0,00</b>	<b>412.786,55</b>
	<b>Categoria 04</b> TRASFERIMENTI DI CAPITALE DA ALTRI ENTI DEL SETTORE PUBBLICO						
4.04.0571	TRASFERIMENTO FONDI EUROPEI PO-FESR 2007/2013 LAVORI DI RISTRUTTURAZIONE EDIFICIO EX STAZIONE FERROVIARIA DA ADIBIRE AD UFFICI GIUDIZIARI.-	0,00	0,00	0,00	0,00	0,00	0,00
4.04.0581	TRASFERIMENTO FONDI EUROPEI PO-FESR 2007/2013 PER RISTRUTTURAZIONE EX MERCATO COPERTO DI VIA MUNICIPIO PER LA REALIZZAZIONE CENTRO SERVIZI A SUPPORTO DELLE ATTIVITA' TURISTICHE	0,00	0,00	0,00	0,00	0,00	0,00
4.04.0583	TRASFERIMENTO DELLA REGIONE PER MANUTENZIONE STRAORDINARIA VIABILITA' URBANA CON ABBATTIMENTO BARRIERE ARCHITETTONICHE	0,00	0,00	0,00	0,00	0,00	0,00
4.04.0732	null	0,00	0,00	0,00	0,00	0,00	0,00
4.04.1528	TRASFERIMENTO FONDI EUROPEI PO-FESR 2007/2013 PER LAVORI DI CONSOLIDAMENTO DELLA PARETE ROCCIOSA DEL CASTELLO	0,00	0,00	0,00	0,00	0,00	0,00
4.04.1531	TRASFERIMENTO DI CAPITALE FONDI EUROPEI PO-FESR 2007/2013 PER LAVORI DI CONSOLIDAMENTO DEL COSTONE ROCCIOSO SOVRASTANTE NGONIA DEL TONO	0,00	0,00	0,00	0,00	0,00	0,00
4.04.1540	TRASFERIMENTO FONDI EUROPEI PO-FESR 2007/2013 PER RESTAURO EX QUARTIERI SPAGNOLI ALA OVEST	0,00	0,00	0,00	0,00	0,00	0,00
4.04.1546	TRASFERIMENTO FONDI EUROPEI PO-FESR 2007/2013 PER RECUPERO EDILIZIO DELL'EX ASILO CALCAGNO DA UTILIZZARE COME MUSEO DELLE TRADIZIONI MARINARE E RICA DELLE ZONE DEL BORGO E DI VACCARELLA	0,00	0,00	0,00	0,00	0,00	0,00
4.04.1556	null	0,00	0,00	0,00	0,00	0,00	0,00
4.04.4560	TRASFERIMENTI COMUNITA' EUROPEA - RECUPERO URBANISTICO ED AMBIENTALE DELLA FASCIA COSTIERA REALIZZAZIONE ITINERARIO TONO - TONNARELLA	0,00	0,00	0,00	0,00	0,00	0,00

Codice e numero	RISORSA Denominazione	Accertamenti ultimo esercizio chiuso	Previsioni definitive esercizio in corso	PREVISIONI DEL BILANCIO PLURIENNALE				Totali
				2015	2016	2017		
1	2	3	4	5	6	7	8	
4.04.4563	TRASFERIMENTO CAPITALI CIPE PER REALIZZAZIONE OPERE CONVOGLIAMETO DELLE ACQUE PLUVIALI A SERVIZIO DEGLI INSEDIAMENTI PRODUTTIVI DELLA PIANA	0,00	0,00	0,00	0,00	0,00	0,00	0,00
4.04.4568	null	0,00	0,00	0,00	0,00	0,00	0,00	0,00
4.04.4570	TRASFRIMENTO FONDI EUROPEI PO-FEER 2007/2013 PER ALVORI DI CONSERVAZIONE E VALORIZZAZIONE DELLA CITTADELLA FORTIFICATA	0,00	0,00	0,00	0,00	0,00	0,00	0,00
4.04.4592	null	0,00	0,00	0,00	0,00	0,00	0,00	0,00
	<b>Totale Categoria 04</b>	<b>0,00</b>	<b>0,00</b>	<b>0,00</b>	<b>0,00</b>	<b>0,00</b>	<b>0,00</b>	<b>0,00</b>
	<b>Categoria 05</b> TRASFERIMENTI DI CAPITALE DA ALTRI SOGGETTI							
4.05.0557	TRASFERIMENTO PRIVATI PER LA REALIZZAZIONE DI UN PARCHEGGIO VIA G.B. IMPALLOMINI	0,00	0,00	0,00	0,00	0,00	0,00	0,00
4.05.0571	null	0,00	0,00	0,00	0,00	0,00	0,00	0,00
4.05.0577	null	0,00	0,00	0,00	0,00	0,00	0,00	0,00
4.05.1029	DEVOLUZIONE MUTUI PARCHEGGIO S.GIOVANNI E RELATIVA ESPLOAZIONE ARCHEOLOGICA.	0,00	0,00	0,00	0,00	0,00	0,00	0,00
4.05.1032	null	0,00	0,00	0,00	0,00	0,00	0,00	0,00
4.05.1033	INCAMERAMENTO POLIZZE DITTE ESCLUSE DALLE GARE	0,00	0,00	0,00	0,00	0,00	0,00	0,00
4.05.1109	PROVENTI DA MONITIZZAZIONE AREE DA CEDERE	169.165,08	115.000,00	0,00	0,00	0,00	0,00	0,00
4.05.1518	null	0,00	0,00	0,00	0,00	0,00	0,00	0,00
4.05.1519	TRASFERIMENTO DI PRIVATI PER REALIZZAZIONE CELLE	0,00	3.453,50	0,00	0,00	0,00	0,00	0,00
4.05.1557	TRASFERIMENTI DI CAPITALI DA PRIVATI PER RIFACIMENTO DELL'IMPERMEABILIZZAZIONE DELLA COPERTURA LIGNEA DEL PALAZZETTO DELLO SPORT SITO IN LOCALITA FONDACO PAGLIARO	0,00	0,00	0,00	0,00	0,00	0,00	0,00
4.05.1558	null	0,00	0,00	0,00	0,00	0,00	0,00	0,00



## BILANCIO PLURIENNALE 2015 - 2017

## PARTE I - ENTRATA

Codice e numero	RISORSA Denominazione	Accertamenti ultimo esercizio chiuso	Previsioni definitive esercizio in corso	PREVISIONI DEL BILANCIO PLURIENNALE				Totali
				2015	2016	2017		
1	2	3	4	5	6	7	8	
4.05.1661	null	0,00	0,00	0,00	0,00	0,00	0,00	
4.05.1664	null	0,00	0,00	0,00	0,00	0,00	0,00	
4.05.1665	null	0,00	0,00	0,00	0,00	0,00	0,00	
4.05.1666	null	0,00	0,00	0,00	0,00	0,00	0,00	
4.05.1683	PROVENTI DERIVANTI DAL RILASCIO DELLE CONCESSIONI EDILIZ. COMMISSURATI ALL'INCIDENZA	854.365,61	1.650.000,00	527.000,00	651.307,17	300.000,00	1.478.307,17	
4.05.1686	DINERI CONCESSORI DERIVANTI PIANO CASA LEGGE REGIONALE 23/09/2010 N° 6	0,00	500.000,00	4.866,74	0,00	0,00	4.866,74	
4.05.4564	TRASFERIMENTI DA PRIVATI PER REALIZZAZIONE IMPIANTI FOTOVOLTAICI SOLARI-TERMICI IN IMMOBILI COMUNALI	0,00	0,00	0,00	0,00	0,00	0,00	
4.05.4565	null	0,00	0,00	0,00	0,00	0,00	0,00	
4.05.4566	null	0,00	0,00	0,00	0,00	0,00	0,00	
4.05.4567	null	0,00	0,00	0,00	0,00	0,00	0,00	
4.05.4586	null	0,00	0,00	0,00	0,00	0,00	0,00	
4.05.4591	null	0,00	0,00	0,00	0,00	0,00	0,00	
	<b>Totale Categoria 05</b>	<b>1.023.530,69</b>	<b>2.268.453,50</b>	<b>531.866,74</b>	<b>651.307,17</b>	<b>300.000,00</b>	<b>1.483.173,91</b>	
	<b>Categoria 06</b> RISCOSSIONE DI CREDITI							
4.06.1650	null	0,00	0,00	0,00	0,00	0,00	0,00	
	<b>Totale Categoria 06</b>	<b>0,00</b>	<b>0,00</b>	<b>0,00</b>	<b>0,00</b>	<b>0,00</b>	<b>0,00</b>	

## BILANCIO PLURIENNALE 2015 - 2017

## PARTE I - ENTRATA

Codice e numero	RISORSA Denominazione	Accertamenti ultimo esercizio chiuso	Previsioni definitive esercizio in corso	PREVISIONI DEL BILANCIO PLURIENNALE				Totali
				2015	2016	2017		
1	2	3	4	5	6	7	8	
	<b>Riassunto Titolo 4</b>							
	<b>ENTRATE DERIVANTI DA ALIENAZIONI, DA TRASFERIMENTI DI CAPITALE E DA RISCOSSIONI DI CREDITI</b>							
	CATEGORIA 01 ALIENAZIONE DI BENI PATRIMONIALI	0,00	0,00	77.239,97	138.687,00	115.000,00	330.926,97	
	CATEGORIA 02 TRASFERIMENTI DI CAPITALE DALLO STATO	0,00	93.000,00	0,00	0,00	0,00	0,00	
	CATEGORIA 03 TRASFERIMENTI DI CAPITALE DALLA REGIONE	0,00	0,00	412.786,55	0,00	0,00	412.786,55	
	CATEGORIA 04 TRASFERIMENTI DI CAPITALE DA ALTRI ENTI DEL SETTORE PUBBLICO	0,00	0,00	0,00	0,00	0,00	0,00	
	CATEGORIA 05 TRASFERIMENTI DI CAPITALE DA ALTRI SOGGETTI	1.023.530,69	2.268.453,50	531.866,74	651.307,17	300.000,00	1.483.173,91	
	CATEGORIA 06 RISCOSSIONE DI CREDITI	0,00	0,00	0,00	0,00	0,00	0,00	
	<b>Totale Titolo 4</b>	<b>1.023.530,69</b>	<b>2.361.453,50</b>	<b>1.021.893,26</b>	<b>789.994,17</b>	<b>415.000,00</b>	<b>2.226.887,43</b>	

## BILANCIO PLURIENNALE 2015 - 2017

## PARTE I - ENTRATA

RISORSA			Accertamenti ultimo esercizio chiuso	Previsioni definitive esercizio in corso	PREVISIONI DEL BILANCIO PLURIENNALE				Totali
Codice e numero	Denominazione				2015	2016	2017		
1	2	3	4	5	6	7	8		
<b>Titolo 5</b>									
ENTRATE DERIVANTI DA ACCENSIONE DI PRESTITI									
<b>Categoria 01</b>									
ANTICIPAZIONI DI CASSA									
5.01.1040	ANTICIPAZIONI DI CASSA	24.229.685,45	26.500.000,00	19.468.061,76	3.011.754,30	8.500.000,00	30.979.816,06		
5.01.1711	FONDO DI ROTAZIONE PER SPESE DI PROGETTAZIONE	0,00	0,00	0,00	0,00	0,00	0,00		
5.01.1712	FONDO ROTATIVO SPESE DI PROGETTAZIONE PER INVESTIMENTI AMMESSI DAI FINANZIAMENTI REGIONALI ED EXTRAREGIONALI	0,00	0,00	0,00	0,00	0,00	0,00		
5.01.1713	ANTICIPAZIONE DI CASSA DELLA REGIONE SU FONDO AUTONOME AI SENSI DELLA LEGGE FINANZIARIA	0,00	0,00	0,00	0,00	0,00	0,00		
	<b>Totale Categoria 01</b>	<b>24.229.685,45</b>	<b>26.500.000,00</b>	<b>19.468.061,76</b>	<b>3.011.754,30</b>	<b>8.500.000,00</b>	<b>30.979.816,06</b>		
<b>Categoria 02</b>									
FINANZIAMENTI A BREVE TERMINE									
5.02.1051		0,00	0,00	0,00	0,00	0,00	0,00		
	<b>Totale Categoria 02</b>	<b>0,00</b>	<b>0,00</b>	<b>0,00</b>	<b>0,00</b>	<b>0,00</b>	<b>0,00</b>		
<b>Categoria 03</b>									
ASSUNZIONE DI MUTUI E PRESTITI									
5.03.0126	ASSUNZIONE DI MUTUI VARI	0,00	0,00	14.389.222,50	0,00	0,00	14.389.222,50		
5.03.0127		0,00	653.648,00	0,00	0,00	0,00	0,00		
5.03.0131		0,00	0,00	0,00	0,00	0,00	0,00		
5.03.0549		0,00	0,00	0,00	0,00	0,00	0,00		
5.03.1060		0,00	0,00	0,00	0,00	0,00	0,00		
5.03.1070		0,00	0,00	0,00	0,00	0,00	0,00		

## BILANCIO PLURIENNALE 2015 - 2017

## PARTE I - ENTRATA

Codice e numero	RISORSA Denominazione	Accertamenti ultimo esercizio chiuso	Previsioni definitive esercizio in corso	PREVISIONI DEL BILANCIO PLURIENNALE			Totali
				2015	2016	2017	
1	2	3	4	5	6	7	8
5.03.1080	null	0,00	0,00	0,00	0,00	0,00	0,00
5.03.1090	null	0,00	0,00	0,00	0,00	0,00	0,00
5.03.1100	MUTUO FINANZ OPERE DEPURAZIONE	0,00	0,00	0,00	0,00	0,00	0,00
5.03.1120	null	0,00	0,00	0,00	0,00	0,00	0,00
5.03.1130	null	0,00	0,00	0,00	0,00	0,00	0,00
5.03.1140	null	0,00	0,00	0,00	0,00	0,00	0,00
5.03.1160	null	0,00	0,00	0,00	0,00	0,00	0,00
5.03.1210	null	0,00	0,00	0,00	0,00	0,00	0,00
5.03.1240	null	0,00	0,00	0,00	0,00	0,00	0,00
5.03.1250	MUTUO AMMODERNAMENTO PUBBLICA ILLUMINAZIONE	0,00	0,00	0,00	0,00	0,00	0,00
5.03.1270	null	0,00	0,00	0,00	0,00	0,00	0,00
5.03.1290	null	0,00	0,00	0,00	0,00	0,00	0,00
5.03.1300	null	0,00	0,00	0,00	0,00	0,00	0,00
5.03.1310	null	0,00	0,00	0,00	0,00	0,00	0,00
5.03.1311	MUTUO COMPLETAMENTO DELLA SCUOLA ELEMENTARE PIANA	0,00	0,00	0,00	0,00	0,00	0,00
5.03.1320	null	0,00	0,00	0,00	0,00	0,00	0,00
5.03.1340	null	0,00	0,00	0,00	0,00	0,00	0,00
5.03.1350	REALIZZAZIONE PARCHEGGIO SOTTERRANEO IN PIAZZA XXV APRILE	0,00	0,00	0,00	0,00	0,00	0,00
5.03.1360	null	0,00	0,00	0,00	0,00	0,00	0,00
5.03.1370	null	0,00	0,00	0,00	0,00	0,00	0,00
5.03.1380	COMPLETAMENTO SCUOLA ELEMENTARE DEL CENTRO	0,00	0,00	0,00	0,00	0,00	0,00
5.03.1715	null	0,00	0,00	0,00	0,00	0,00	0,00
5.03.1718	null	0,00	0,00	0,00	0,00	0,00	0,00
5.03.1719	null	0,00	0,00	0,00	0,00	0,00	0,00

## BILANCIO PLURIENNALE 2015 - 2017

## PARTE I - ENTRATA

Codice e numero	RISORSA Denominazione	Accertamenti ultimo esercizio chiuso	Previsioni definitive esercizio in corso	PREVISIONI DEL BILANCIO PLURIENNALE				Totali
				2015	2016	2017		
1	2	3	4	5	6	7	8	
5.03.1721	ASSUNZIONE MUTUO CASSA DD.PP. PER L'ARREDAMENTO DELLA SCUOLA ELEMENTARE DELLA PIANA	0,00	0,00	0,00	0,00	0,00	0,00	0,00
5.03.1724	null	0,00	0,00	0,00	0,00	0,00	0,00	0,00
5.03.1726	ASSUNZIONE DI MUTUO PER MANUTENZIONE STRAORDINARIA DELLE STRADE URBANE ED EXTRAURBANE DEL TERRITORIO COMUNALE	0,00	0,00	0,00	0,00	0,00	0,00	0,00
5.03.1727	ASSUNZIONE MUTUO PER MANUTENZIONE STRAORDINARIA SCUOLE MATERNE - ELEMENTARI E MEDIE	0,00	0,00	0,00	0,00	0,00	0,00	0,00
5.03.1728	null	0,00	0,00	0,00	0,00	0,00	0,00	0,00
5.03.1729	null	0,00	0,00	0,00	0,00	0,00	0,00	0,00
5.03.1730	ASSUNZIONE MUTUO PER MANUTENZIONE STRAORDINARIA SCUOLA MATERNA TRE MONTI	0,00	0,00	0,00	0,00	0,00	0,00	0,00
5.03.1810	null	0,00	0,00	0,00	0,00	0,00	0,00	0,00
5.03.1812	DEVOLUZIONE MUTUI CDP POS. 4295107/00 E 30882264/00 PER LAVORI RELATIVI ALL'INTERVENTO DI RIQUALIFICAZIONE DELLA PIAZZA NELLA FRAZIONE CORRIOLO	0,00	0,00	0,00	0,00	0,00	0,00	0,00
5.03.1850	null	0,00	0,00	0,00	0,00	0,00	0,00	0,00
5.03.1851	null	0,00	0,00	0,00	0,00	0,00	0,00	0,00
5.03.1853	null	0,00	0,00	0,00	0,00	0,00	0,00	0,00
5.03.1856	null	0,00	0,00	0,00	0,00	0,00	0,00	0,00
5.03.1857	ASSUNZIONE DI MUTUO CON LA CASSA DEPOSITI E PRESTITI	2.500.039,12	0,00	0,00	0,00	0,00	0,00	0,00
5.03.1858	ASSUNZIONE DI MUTUO CON LA CASSA DEPOSITI E PRESTITI PER INTERVENTO DI RIQUALIFICAZIONE URBANA PIAZZA SAN GIOVANNI E GITTO PIETRO	0,00	0,00	0,00	0,00	0,00	0,00	0,00
5.03.1859	ASSUNZIONE DI MUTUO PER LA SISTEMAZIONE VIA G. MEDICI FINALIZZATA ALLA TRASFORMAZIONE IN AREA PEDONALE	0,00	0,00	0,00	0,00	0,00	0,00	0,00
5.03.1860	null	0,00	0,00	0,00	0,00	0,00	0,00	0,00
5.03.1861	null	0,00	0,00	0,00	0,00	0,00	0,00	0,00

## BILANCIO PLURIENNALE 2015 - 2017

## PARTE I - ENTRATA

Codice a numero	RISORSA Denominazione	Accertamenti ultimo esercizio chiuso	Previsioni definitive esercizio in corso	PREVISIONI DEL BILANCIO PLURIENNALE				Totali
				2015	2016	2017	8	
				5	6	7	8	
1								
5.03.1862	ASSUNZIONE MUTUO PER LAVORI PER LA REALIZZAZIONE DEL MANTO IN ERBA ARTIFICIALE NEL CAMPO DI CALCIO DI VIA L. FULCI UBICATO NELLA FRAZIONE DI S. PIETRO	0,00	0,00	0,00	0,00	0,00	0,00	0,00
5.03.1863	null	0,00	0,00	0,00	0,00	0,00	0,00	0,00
5.03.1864	ASSUNZIONE DI MUTUO PER ADEGUAMENTO ALLA VIGENTE NORMATIVA IN MATERIA DI SICUREZZA ED IGIENE ED AI REGOLAMENTI FEDERALI DEL CAMPO DI CALCIO S. PIETRO	0,00	0,00	0,00	0,00	0,00	0,00	0,00
5.03.1870	null	0,00	0,00	0,00	0,00	0,00	0,00	0,00
5.03.1871	ASSUNZIONE MUTUO PER REALIZZAZIONE DI PAVIMENTAZIONE E DI IMPIANTO DI RACCOLTA DELLA A.A.BB. NELL'AREA ESTERNA IL PALAZZETTO DELLO SPORT	0,00	0,00	0,00	0,00	0,00	0,00	0,00
5.03.1874	null	0,00	0,00	0,00	0,00	0,00	0,00	0,00
5.03.1875	null	0,00	0,00	0,00	0,00	0,00	0,00	0,00
5.03.1876	null	0,00	0,00	0,00	0,00	0,00	0,00	0,00
5.03.1877	null	0,00	0,00	0,00	0,00	0,00	0,00	0,00
5.03.1878	null	0,00	0,00	0,00	0,00	0,00	0,00	0,00
5.03.1879	null	0,00	0,00	0,00	0,00	0,00	0,00	0,00
5.03.1880	ASSUNZIONE MUTUO CASSA DD.PP. PER FINANZIARE MANUTENZIONE STRAORDINARIO EDIFICI SCOLASTICI CON MESSA IN SICUREZZA	0,00	0,00	0,00	0,00	0,00	0,00	0,00
5.03.1881	null	0,00	0,00	0,00	0,00	0,00	0,00	0,00
5.03.1882	ASSUNZIONE DI MUTUO PER COFINANZIARE LAVORI DI RESTAURO DEL CHIOSTRO ANNESSO ALLA CHIESA DEL S.S. ROSARIO E SISTEMAZIONE GIARDINERIA COMUNALE	0,00	0,00	0,00	0,00	0,00	0,00	0,00
5.03.1883	null	0,00	0,00	0,00	0,00	0,00	0,00	0,00
5.03.1884	null	0,00	0,00	0,00	0,00	0,00	0,00	0,00
5.03.1885	null	0,00	0,00	0,00	0,00	0,00	0,00	0,00
5.03.1886	null	0,00	0,00	0,00	0,00	0,00	0,00	0,00

## BILANCIO PLURIENNALE 2015 - 2017

## PARTE I - ENTRATA

Codice e numero	RISORSA Denominazione	Accertamenti ultimo esercizio chiuso	Previsioni definitive esercizio in corso	PREVISIONI DEL BILANCIO PLURIENNALE			Totali
				2015	2016	2017	
1	2	3	4	5	6	7	8
5.03.1887	null	0,00	0,00	0,00	0,00	0,00	0,00
5.03.1888	null	0,00	0,00	0,00	0,00	0,00	0,00
5.03.1889	null	0,00	0,00	0,00	0,00	0,00	0,00
5.03.1895	null	0,00	0,00	0,00	0,00	0,00	0,00
5.03.1896	null	0,00	0,00	0,00	0,00	0,00	0,00
5.03.1897	null	0,00	0,00	0,00	0,00	0,00	0,00
5.03.1898	null	0,00	0,00	0,00	0,00	0,00	0,00
5.03.1902	null	0,00	0,00	0,00	0,00	0,00	0,00
5.03.1903	null	0,00	602.560,00	0,00	0,00	0,00	0,00
5.03.1904	ASSUNZIONE DI MUTUO PER INTERVENTO DI MANUTENZIONE DELL'AREA ESTERNA SCUOLA WALT DISNEY	0,00	0,00	0,00	0,00	0,00	0,00
5.03.1905	null	0,00	0,00	0,00	0,00	0,00	0,00
	<b>Totale Categoria 03</b>	<b>2.500,039,12</b>	<b>1.256,208,00</b>	<b>14.389,222,50</b>	<b>0,00</b>	<b>0,00</b>	<b>14.389,222,50</b>
	<b>Riassunto Titolo 5</b>						
	<b>ENTRATE DERIVANTI DA ACCENSIONE DI PRESTITI</b>						
	categoria 01 ANTICIPAZIONI DI CASSA	24.229.685,45	26.500.000,00	19.468.061,76	3.011.754,30	8.500.000,00	30.979.816,06
	categoria 02 FINANZIAMENTI A BREVE TERMINE	0,00	0,00	0,00	0,00	0,00	0,00
	categoria 03 ASSUNZIONE DI MUTUI E PRESTITI	2.500,039,12	1.256,208,00	14.389,222,50	0,00	0,00	14.389,222,50
	<b>Totale Titolo 5</b>	<b>26.729,724,57</b>	<b>27.756,208,00</b>	<b>33.857,284,26</b>	<b>3.011,754,30</b>	<b>8.500,000,00</b>	<b>45.369,038,56</b>

## BILANCIO PLURIENNALE 2015 - 2017

## PARTE I - ENTRATA

Codice e numero	RISORSA Denominazione	Accertamenti ultimo esercizio chiuso	Previsioni definitive esercizio in corso	PREVISIONI DEL BILANCIO PLURIENNALE				Totali
				2015	2016	2017		
1	2	3	4	5	6	7	8	
	<b>RIEPILOGO DEI TITOLI</b>							
	<b>TITOLO 1</b> ENTRATE TRIBUTARIE	13.383.869,09	17.546.849,04	20.388.192,31	20.160.200,47	20.884.966,37	61.433.359,15	
	<b>TITOLO 2</b> ENTRATE DERIVANTI DA CONTRIBUTI, TRASFERIMENTI, CORRISPONDENZE DELLO STATO DELLA REGIONE E DI ALTRI ENTI PUBBLICI ANCHE IN RAPPORTO A FUNZIONI DELEGATE DA REGIONE	9.712.312,91	12.517.787,32	9.003.654,47	9.585.323,75	8.700.203,31	27.289.181,53	
	<b>TITOLO 3</b> ENTRATE EXTRATRIBUTARIE	4.591.159,99	4.698.664,00	4.129.115,41	4.096.879,78	4.208.753,43	12.434.748,62	
	<b>TITOLO 4</b> ENTRATE DERIVANTI DA ALIENAZIONI, DA TRASFERIMENTI DI CAPITALE E DA RISCOSSIONI DI CREDITI	1.023.530,69	2.361.453,50	1.021.893,26	789.994,17	415.000,00	2.226.887,43	
	<b>TITOLO 5</b> ENTRATE DERIVANTI DA ACCENSIONE DI PRESTITI	26.729.724,57	27.756.208,00	33.857.284,26	3.011.754,30	8.500.000,00	45.369.038,56	
	<b>Totale Entrate</b>	<b>55.440.597,25</b>	<b>64.878.961,86</b>	<b>68.400.139,71</b>	<b>37.644.152,47</b>	<b>42.708.923,11</b>	<b>148.753.215,29</b>	
	Avanzo di Amministrazione	0,00	0,00	0,00	0,00	0,00	0,00	
	<b>TOTALE GENERALE DELL'ENTRATA</b>	<b>55.440.597,25</b>	<b>64.878.961,86</b>	<b>68.400.139,71</b>	<b>37.644.152,47</b>	<b>42.708.923,11</b>	<b>148.753.215,29</b>	



Interventi	Impegni ultimo esercizio chiuso	Previsioni definitive esercizio in corso	PREVISIONI DEL BILANCIO PLURIENNALE 2015 - 2017				Totali	
			2015		2016			2017
			CO SV IN T		CO SV IN T			
DISAVANZO AMMINISTRAZIONE		2.573.324,09	0,00	0,00	0,00	0,00	0,00	
<b>Totale Disavanzo di Amministrazione</b>	0,00		0,00	0,00	0,00	0,00	0,00	
			0,00	0,00	0,00	0,00	0,00	

	Interventi	Impiegni ultimo esercizio chiuso	Previsioni definitive esercizio in corso	PREVISIONI DEL BILANCIO PLURIENNALE 2015 - 2017																
				2015		2016		2017	Totali											
				CO	SV	CO	SV	CO												
<b>Titolo 1</b>	<b>Interventi</b>																			
<b>1 01</b>	<b>SPESA CORRENTI</b>																			
	Personale	10.432.799,94	10.603.915,21	CO	10.211.138,88	9.684.632,36	9.759.200,34	29.654.971,58												
				SV	0,00	0,00	0,00	0,00												
				IN	0,00	0,00	0,00	0,00												
				T	10.211.138,88	9.684.632,36	9.759.200,34	29.654.971,58												
				CO	387.719,71	352.981,02	463.644,07	1.204.344,80												
				SV	0,00	0,00	0,00	0,00												
				IN	0,00	0,00	0,00	0,00												
				T	387.719,71	352.981,02	463.644,07	1.204.344,80												
<b>1 02</b>	Acquisto di materiale prime e/o beni di consumo	316.369,81	417.767,00	CO	387.719,71	352.981,02	463.644,07	1.204.344,80												
				SV	0,00	0,00	0,00	0,00												
				IN	0,00	0,00	0,00	0,00												
				T	387.719,71	352.981,02	463.644,07	1.204.344,80												
<b>1 03</b>	Prestazione di servizi	11.551.850,47	17.271.168,60	CO	17.300.586,92	17.499.816,26	17.356.851,41	52.157.254,59												
				SV	0,00	0,00	0,00	0,00												
				IN	0,00	0,00	0,00	0,00												
				T	17.300.586,92	17.499.816,26	17.356.851,41	52.157.254,59												
<b>1 04</b>	Godimento di Beni di terzi	196.043,81	206.150,00	CO	140.802,70	143.632,11	173.397,71	457.832,52												
				SV	0,00	0,00	0,00	0,00												
				IN	0,00	0,00	0,00	0,00												
				T	140.802,70	143.632,11	173.397,71	457.832,52												
<b>1 05</b>	Trasferimenti	177.194,45	405.203,41	CO	990.290,51	337.506,83	356.299,53	1.684.086,87												
				SV	0,00	0,00	0,00	0,00												
				IN	0,00	0,00	0,00	0,00												
				T	990.290,51	337.506,83	356.299,53	1.684.086,87												
<b>1 06</b>	Interessi passivi e oneri finanziari diversi	711.607,94	663.565,21	CO	654.900,65	708.488,62	708.086,62	2.071.475,89												
				SV	0,00	0,00	0,00	0,00												
				IN	0,00	0,00	0,00	0,00												
				T	654.900,65	708.488,62	708.086,62	2.071.475,89												
<b>1 07</b>	Imposte e tasse	879.971,77	927.352,73	CO	998.429,58	1.003.914,86	991.429,45	2.993.773,89												
				SV	0,00	0,00	0,00	0,00												
				IN	0,00	0,00	0,00	0,00												
				T	998.429,58	1.003.914,86	991.429,45	2.993.773,89												

Programma 1 AMMINISTRAZIONE RIPRISTINO DELLA LEGALITA', RISANAMENTO FINANZIARIO, SVILUPPO DELLA CITTA' E CURA DEL BENESSERE SOCIALE

Titolo 1

	Interventi	Impegni ultimo esercizio chiuso	Previsioni definitive esercizio in corso	PREVISIONI DEL BILANCIO PLURIENNALE 2015 - 2017					Totali
				2015		2016		2017	
				CO	SV	CO	SV	CO	
1 08	Oneri straordinari della gestione corrente	37.024,78	84.400,00	CO SV IN T	353.943,77 0,00 0,00 353.943,77	724.163,65 0,00 0,00 724.163,65	8.200,00 0,00 0,00 8.200,00	1.086.307,42 0,00 0,00 1.086.307,42	
1 10	Fondo svalutazione crediti	0,00	1.582.000,00	CO SV IN T	1.309.041,99 0,00 0,00 1.309.041,99	1.876.725,83 0,00 0,00 1.876.725,83	2.522.483,43 0,00 0,00 2.522.483,43	5.708.251,25 0,00 0,00 5.708.251,25	
1 11	Fondo di riserva	0,00	136.488,19	CO SV IN T	152.919,47 0,00 0,00 152.919,47	146.233,44 0,00 0,00 146.233,44	148.235,61 0,00 0,00 148.235,61	447.398,52 0,00 0,00 447.398,52	
	<b>Totale Titolo 1</b>	24.302.761,97	32.277.010,35	CO SV IN T	32.489.764,18 0,00 0,00 32.489.764,18	32.478.094,98 0,00 0,00 32.478.094,98	32.487.828,17 0,00 0,00 32.487.828,17	97.485.687,33 0,00 0,00 97.485.687,33	

	Interventi	Impegni ultimo esercizio chiuso	Previsioni definitive esercizio in corso	PREVISIONI DEL BILANCIO PLURIENNALE 2015 - 2017										
				2015		2016		2017	Totali					
				CO SV IN	T	CO SV IN	T	CO SV IN T						
<b>Titolo 2</b>	<b>SPESA IN CONTO CAPITALE</b>													
2 01	Acquisizione di beni immobili	197.558,94	900.010,00	CO 0,00 SV 0,00 IN 852.797,26 T 852.797,26	0,00 0,00 238.687,00 238.687,00	0,00 0,00 115.000,00 115.000,00	0,00 0,00 1.216.484,26 1.216.484,26	0,00 0,00 851.307,17 851.307,17	0,00 0,00 300.000,00 300.000,00	0,00 0,00 551.307,17 551.307,17	0,00 0,00 39.894,00 39.894,00	0,00 0,00 28.000,00 28.000,00	0,00 0,00 67.894,00 67.894,00	0,00 0,00 851.307,17 851.307,17
2 03	Acquisito di beni specifici per realizzazioni in economia	140.588,08	1.474.208,00	CO 0,00 SV 0,00 IN 0,00 T 0,00	0,00 0,00 0,00 0,00	0,00 0,00 39.894,00 39.894,00	0,00 0,00 28.000,00 28.000,00	0,00 0,00 67.894,00 67.894,00	0,00 0,00 300.000,00 300.000,00	0,00 0,00 551.307,17 551.307,17	0,00 0,00 39.894,00 39.894,00	0,00 0,00 28.000,00 28.000,00	0,00 0,00 67.894,00 67.894,00	0,00 0,00 851.307,17 851.307,17
2 05	Acquisizione di beni mobili, macchine ed attrezzature tecnico-scientifiche	0,00	0,00	CO 0,00 SV 0,00 IN 0,00 T 0,00	0,00 0,00 0,00 0,00	0,00 0,00 0,00 0,00	0,00 0,00 0,00 0,00	0,00 0,00 0,00 0,00	0,00 0,00 0,00 0,00	0,00 0,00 0,00 0,00	0,00 0,00 0,00 0,00	0,00 0,00 0,00 0,00	0,00 0,00 0,00 0,00	0,00 0,00 0,00 0,00
2 06	Incarichi professionali esterni	44.719,41	201.043,00	CO 0,00 SV 0,00 IN 159.096,00 T 159.096,00	0,00 0,00 0,00 0,00	0,00 0,00 0,00 0,00	0,00 0,00 0,00 0,00	0,00 0,00 159.096,00 159.096,00	0,00 0,00 0,00 0,00	0,00 0,00 0,00 0,00	0,00 0,00 0,00 0,00	0,00 0,00 0,00 0,00	0,00 0,00 0,00 0,00	0,00 0,00 159.096,00 159.096,00
	<b>Totale Titolo 2</b>	<b>382.866,33</b>	<b>2.575.261,00</b>	CO 0,00 SV 0,00 IN 1.021.893,26 T 1.021.893,26	0,00 0,00 0,00 0,00	0,00 0,00 829.898,17 829.898,17	0,00 0,00 443.000,00 443.000,00	0,00 0,00 2.294.781,43 2.294.781,43	0,00 0,00 300.000,00 300.000,00	0,00 0,00 551.307,17 551.307,17	0,00 0,00 39.894,00 39.894,00	0,00 0,00 28.000,00 28.000,00	0,00 0,00 67.894,00 67.894,00	0,00 0,00 851.307,17 851.307,17

	Interventi	Impegni ultimo esercizio chiuso	Previsioni definitive esercizio in corso	PREVISIONI DEL BILANCIO PLURIENNALE 2015 - 2017					Totali
				2015		2016		2017	
				CO	SV	CO	SV	CO	
3 01	Titolo 3 SPESA PER RIMBORSO PRESTITI Rimborso per anticipazioni di cassa	24.229.685,45	26.500.000,00	CO 11.068.789,19 SV 0,00 IN 0,00 T 11.068.789,19	3.011.754,30 0,00 0,00 3.011.754,30	8.500.000,00 0,00 0,00 8.500.000,00	22.580.543,49 0,00 0,00 22.580.543,49		
3 03	Rimborso di quota capitale di mutui e prestiti	3.700.039,12	953.366,42	CO 23.809.693,08 SV 0,00 IN 0,00 T 23.809.693,08	1.324.415,02 0,00 0,00 1.324.415,02	1.278.094,94 0,00 0,00 1.278.094,94	26.412.203,04 0,00 0,00 26.412.203,04		
	<b>Totale Titolo 3</b>	<b>27.929.724,57</b>	<b>27.453.366,42</b>	CO 34.878.482,27 SV 0,00 IN 0,00 T 34.878.482,27	4.336.169,32 0,00 0,00 4.336.169,32	9.778.094,94 0,00 0,00 9.778.094,94	48.992.746,53 0,00 0,00 48.992.746,53		
	<b>Totale Programma 1 (Titoli 1+2+3)</b>	<b>52.615.352,87</b>	<b>64.878.991,86</b>	CO 67.378.246,46 SV 0,00 IN 1.021.893,26 T 68.400.139,71	36.814.264,30 0,00 829.898,17 37.644.152,47	42.265.923,11 0,00 443.000,00 42.708.923,11	146.458.433,86 0,00 2.294.781,43 148.753.215,29		



Interventi	Impegni ultimo esercizio chiuso	Previsioni definitive esercizio in corso	PREVISIONI DEL BILANCIO PLURIENNALE 2015 - 2017				Totali
			CO	SV	IN	T	
			2015	2016	2017		
DISAVANZO AMMINISTRAZIONE	0,00	2.573.324,09					
Totale Disavanzo di Amministrazione			0,00	0,00	0,00	0,00	0,00
			0,00	0,00	0,00	0,00	0,00
			0,00	0,00	0,00	0,00	0,00
			0,00	0,00	0,00	0,00	0,00
			0,00	0,00	0,00	0,00	0,00

	Interventi	Impegni ultimo esercizio chiuso	Previsioni definitive esercizio in corso	PREVISIONI DEL BILANCIO PLURIENNALE 2015 - 2017																
				2015		2016		2017	Totali											
				CO	SV	CO	SV	CO		SV										
<b>Titolo 1</b>																				
<b>SPESA CORRENTI</b>																				
1 01	Personale	295.776,93	297.526,65	CO	295.413,99	0,00	257.526,65	0,00	257.526,65	0,00	810.467,29	0,00	0,00							
				SV	0,00	0,00	0,00	0,00	0,00	0,00	0,00	0,00	0,00							
				IN	0,00	0,00	0,00	0,00	0,00	0,00	0,00	0,00	0,00							
				T	295.413,99	0,00	257.526,65	0,00	257.526,65	0,00	810.467,29	0,00	0,00							
1 02	Acquisto di materie prime e/o beni di consumo	4.571,88	6.297,00	CO	4.364,25	0,00	3.030,50	0,00	4.600,00	0,00	11.994,75	0,00	0,00							
				SV	0,00	0,00	0,00	0,00	0,00	0,00	0,00	0,00	0,00							
				IN	0,00	0,00	0,00	0,00	0,00	0,00	0,00	0,00	0,00							
				T	4.364,25	0,00	3.030,50	0,00	4.600,00	0,00	11.994,75	0,00	0,00							
1 03	Prestazione di servizi	199.669,84	230.723,00	CO	249.293,48	0,00	274.136,74	0,00	276.960,73	0,00	800.390,95	0,00	0,00							
				SV	0,00	0,00	0,00	0,00	0,00	0,00	0,00	0,00	0,00							
				IN	0,00	0,00	0,00	0,00	0,00	0,00	0,00	0,00	0,00							
				T	249.293,48	0,00	274.136,74	0,00	276.960,73	0,00	800.390,95	0,00	0,00							
1 04	Godimento di Beni di terzi	8.651,34	9.926,00	CO	7.250,00	0,00	10.406,00	0,00	10.406,00	0,00	28.062,00	0,00	0,00							
				SV	0,00	0,00	0,00	0,00	0,00	0,00	0,00	0,00	0,00							
				IN	0,00	0,00	0,00	0,00	0,00	0,00	0,00	0,00	0,00							
				T	7.250,00	0,00	10.406,00	0,00	10.406,00	0,00	28.062,00	0,00	0,00							
1 05	Trasferimenti	10.660,31	44.000,00	CO	15.713,05	0,00	15.263,97	0,00	15.300,00	0,00	46.277,02	0,00	0,00							
				SV	0,00	0,00	0,00	0,00	0,00	0,00	0,00	0,00	0,00							
				IN	0,00	0,00	0,00	0,00	0,00	0,00	0,00	0,00	0,00							
				T	15.713,05	0,00	15.263,97	0,00	15.300,00	0,00	46.277,02	0,00	0,00							
1 07	Imposte e tasse	44.446,73	32.934,73	CO	33.762,91	0,00	33.361,00	0,00	34.636,00	0,00	101.759,91	0,00	0,00							
				SV	0,00	0,00	0,00	0,00	0,00	0,00	0,00	0,00	0,00							
				IN	0,00	0,00	0,00	0,00	0,00	0,00	0,00	0,00	0,00							
				T	33.762,91	0,00	33.361,00	0,00	34.636,00	0,00	101.759,91	0,00	0,00							
	<b>Totale Titolo 1</b>	<b>563.776,03</b>	<b>621.407,38</b>	CO	<b>605.797,68</b>	<b>0,00</b>	<b>593.724,86</b>	<b>0,00</b>	<b>599.429,38</b>	<b>0,00</b>	<b>1.798.951,92</b>	<b>0,00</b>	<b>0,00</b>							
				SV	<b>0,00</b>	<b>0,00</b>	<b>0,00</b>	<b>0,00</b>	<b>0,00</b>	<b>0,00</b>	<b>0,00</b>	<b>0,00</b>	<b>0,00</b>							
				IN	<b>0,00</b>	<b>0,00</b>	<b>0,00</b>	<b>0,00</b>	<b>0,00</b>	<b>0,00</b>	<b>0,00</b>	<b>0,00</b>	<b>0,00</b>							
				T	<b>605.797,68</b>	<b>0,00</b>	<b>593.724,86</b>	<b>0,00</b>	<b>599.429,38</b>	<b>0,00</b>	<b>1.798.951,92</b>	<b>0,00</b>	<b>0,00</b>							



Interventi	Impegni ultimo esercizio chiuso	Previsioni definitive esercizio in corso	PREVISIONI DEL BILANCIO PLURIENNALE 2015 - 2017						
			2015		2016		2017	Totale	
			CO	SV	CO	SV	CO		
<b>Titolo 1</b>									
<b>SPESA CORRENTI</b>									
1 01 Personale	722.372,07	720.037,57	CO	719.037,57	719.037,57	719.037,57	2.157.112,71	0,00	0,00
			SV	0,00	0,00	0,00	0,00	0,00	0,00
			IN	0,00	0,00	0,00	0,00	0,00	0,00
			T	719.037,57	719.037,57	719.037,57	2.157.112,71	0,00	0,00
1 02 Acquisto di materie prime e/o beni di consumo	7.450,18	10.007,00	CO	7.109,03	4.491,51	8.000,00	19.600,54	0,00	0,00
			SV	0,00	0,00	0,00	0,00	0,00	0,00
			IN	0,00	0,00	0,00	0,00	0,00	0,00
			T	7.109,03	4.491,51	8.000,00	19.600,54	0,00	0,00
1 03 Prestazione di servizi	501.955,35	534.249,00	CO	541.180,98	530.563,19	469.557,00	1.541.301,17	0,00	0,00
			SV	0,00	0,00	0,00	0,00	0,00	0,00
			IN	0,00	0,00	0,00	0,00	0,00	0,00
			T	541.180,98	530.563,19	469.557,00	1.541.301,17	0,00	0,00
1 04 Godimento di Beni di terzi	0,00	0,00	CO	1.125,00	0,00	0,00	1.125,00	0,00	0,00
			SV	0,00	0,00	0,00	0,00	0,00	0,00
			IN	0,00	0,00	0,00	0,00	0,00	0,00
			T	1.125,00	0,00	0,00	1.125,00	0,00	0,00
1 05 Trasferimenti	961,69	11.848,06	CO	12.828,00	12.795,11	12.828,06	38.451,17	0,00	0,00
			SV	0,00	0,00	0,00	0,00	0,00	0,00
			IN	0,00	0,00	0,00	0,00	0,00	0,00
			T	12.828,00	12.795,11	12.828,06	38.451,17	0,00	0,00
1 07 Imposte e tasse	50.686,50	51.381,01	CO	49.036,46	52.581,53	52.524,01	154.142,00	0,00	0,00
			SV	0,00	0,00	0,00	0,00	0,00	0,00
			IN	0,00	0,00	0,00	0,00	0,00	0,00
			T	49.036,46	52.581,53	52.524,01	154.142,00	0,00	0,00
<b>Totale Titolo 1</b>	<b>1.283.427,79</b>	<b>1.327.522,64</b>	CO	<b>1.330.317,04</b>	<b>1.319.468,91</b>	<b>1.261.946,64</b>	<b>3.911.732,59</b>	<b>0,00</b>	<b>0,00</b>
			SV	<b>0,00</b>	<b>0,00</b>	<b>0,00</b>	<b>0,00</b>	<b>0,00</b>	<b>0,00</b>
			IN	<b>0,00</b>	<b>0,00</b>	<b>0,00</b>	<b>0,00</b>	<b>0,00</b>	<b>0,00</b>
			T	<b>1.330.317,04</b>	<b>1.319.468,91</b>	<b>1.261.946,64</b>	<b>3.911.732,59</b>	<b>0,00</b>	<b>0,00</b>

	Interventi	Impegni ultimo esercizio chiuso	Previsioni definitive esercizio in corso	PREVISIONI DEL BILANCIO PLURIENNALE 2015 - 2017					
				2015		2016		2017	Totali
				CO SV IN	T	CO SV IN	T	CO SV IN T	
<b>1 01</b>	<b>TITOLO 1</b> <b>SPESA CORENTI</b> Personale	222.804,69	225.744,03	CO SV IN T	195.448,75 0,00 0,00 195.448,75	225.744,66 0,00 0,00 225.744,66	274.544,66 0,00 0,00 274.544,66	696.738,07 0,00 0,00 895.738,07	
<b>1 02</b>	Acquisto di materie prime e/o beni di consumo	7.945,61	9.053,00	CO SV IN T	5.410,09 0,00 0,00 5.410,09	3.600,00 0,00 0,00 3.600,00	6.550,00 0,00 0,00 6.550,00	15.560,09 0,00 0,00 15.560,09	
<b>1 03</b>	Prestazione di servizi	59.874,18	599.213,00	CO SV IN T	599.460,73 0,00 0,00 599.460,73	599.550,00 0,00 0,00 599.550,00	603.650,00 0,00 0,00 603.650,00	1.802.680,73 0,00 0,00 1.802.680,73	
<b>1 05</b>	Trasferimenti	7.707,00	7.000,00	CO SV IN T	650.722,87 0,00 0,00 650.722,87	0,00 0,00 0,00 0,00	0,00 0,00 0,00 0,00	650.722,87 0,00 0,00 650.722,87	
<b>1 06</b>	Interessi passivi e oneri finanziari diversi	0,00	100.973,21	CO SV IN T	115.109,53 0,00 0,00 115.109,53	135.564,98 0,00 0,00 135.564,98	131.671,21 0,00 0,00 131.671,21	382.345,62 0,00 0,00 382.345,62	
<b>1 07</b>	Imposte e tasse	14.874,61	19.984,61	CO SV IN T	12.057,92 0,00 0,00 12.057,92	14.874,61 0,00 0,00 14.874,61	14.874,61 0,00 0,00 14.874,61	41.807,14 0,00 0,00 41.807,14	
	<b>Totale Titolo 1</b>	<b>313.206,09</b>	<b>981.967,85</b>	CO SV IN T	1.578.209,89 0,00 0,00 1.578.209,89	979.334,15 0,00 0,00 979.334,15	1.031.290,48 0,00 0,00 1.031.290,48	3.588.834,52 0,00 0,00 3.588.834,52	

Servizio 03 GESTIONE ECONOMICA, FINANZIARIA, PROGRAMMAZIONE, PROVVEDITORATO E CONTROLLO DI GESTIONE

TITOLO 3

	Interventi	Impegni ultimo esercizio chiuso	Previsioni definitive esercizio in corso	PREVISIONI DEL BILANCIO PLURIENNALE 2015 - 2017							
				2015		2016		2017		Totali	
				CO	SV	CO	SV	CO	SV		
3 03	<b>TITOLO 3</b> SPESA PER RIMBORSO PRESTITI Rimborso di quota capitale di mutui e prestiti	0,00	0,00	14.389.222,50	0,00	0,00	0,00	0,00	14.389.222,50	0,00	
	<b>Totale Titolo 3</b>	0,00	0,00	14.389.222,50	0,00	0,00	0,00	0,00	14.389.222,50	0,00	
				CO	SV	CO	SV	CO	SV	CO	SV
				14.389.222,50	0,00	0,00	0,00	0,00	0,00	14.389.222,50	0,00
				IN	IN	IN	IN	IN	IN	IN	IN
				0,00	0,00	0,00	0,00	0,00	0,00	0,00	0,00
				T	T	T	T	T	T	T	T
				14.389.222,50	0,00	0,00	0,00	0,00	0,00	14.389.222,50	0,00

	Interventi	Impegni ultimo esercizio chiuso	Previsioni definitive esercizio in corso	PREVISIONI DEL BILANCIO PLURIENNALE 2015 - 2017																
				2015		2016		2017	Totali											
				CO	SV	CO	SV	CO		SV										
<b>Titolo 1</b>																				
<b>SPESA CORRENTI</b>																				
1 01	Personale	174.594,79	178.228,76	CO	147.326,76	0,00	178.229,00	0,00	178.229,00	0,00	178.229,00	0,00	503.784,76	0,00						
				SV	0,00	0,00	0,00	0,00	0,00	0,00	0,00	0,00	0,00	0,00						
				IN	0,00	0,00	0,00	0,00	0,00	0,00	0,00	0,00	0,00	0,00						
				T	147.326,76	0,00	178.229,00	0,00	178.229,00	0,00	178.229,00	0,00	503.784,76	0,00						
1 02	Acquisto di materie prime e/o beni di consumo	5.140,83	2.954,00	CO	3.380,71	0,00	1.650,00	0,00	5.100,00	0,00	5.100,00	0,00	10.130,71	0,00						
				SV	0,00	0,00	0,00	0,00	0,00	0,00	0,00	0,00	0,00	0,00						
				IN	0,00	0,00	0,00	0,00	0,00	0,00	0,00	0,00	0,00	0,00						
				T	3.380,71	0,00	1.650,00	0,00	5.100,00	0,00	5.100,00	0,00	10.130,71	0,00						
1 03	Prestazione di servizi	13.086,75	11.095,00	CO	14.558,40	0,00	18.450,00	0,00	22.700,00	0,00	22.700,00	0,00	55.708,40	0,00						
				SV	0,00	0,00	0,00	0,00	0,00	0,00	0,00	0,00	0,00	0,00						
				IN	0,00	0,00	0,00	0,00	0,00	0,00	0,00	0,00	0,00	0,00						
				T	14.558,40	0,00	18.450,00	0,00	22.700,00	0,00	22.700,00	0,00	55.708,40	0,00						
1 05	Trasferimenti	0,00	0,00	CO	0,00	0,00	0,00	0,00	40.000,00	0,00	40.000,00	0,00	40.000,00	0,00						
				SV	0,00	0,00	0,00	0,00	0,00	0,00	0,00	0,00	0,00	0,00						
				IN	0,00	0,00	0,00	0,00	0,00	0,00	0,00	0,00	0,00	0,00						
				T	0,00	0,00	0,00	0,00	40.000,00	0,00	40.000,00	0,00	40.000,00	0,00						
1 06	Interessi passivi e oneri finanziari diversi	8.690,72	502,00	CO	1.000,00	0,00	1.000,00	0,00	1.000,00	0,00	1.000,00	0,00	3.000,00	0,00						
				SV	0,00	0,00	0,00	0,00	0,00	0,00	0,00	0,00	0,00	0,00						
				IN	0,00	0,00	0,00	0,00	0,00	0,00	0,00	0,00	0,00	0,00						
				T	1.000,00	0,00	1.000,00	0,00	1.000,00	0,00	1.000,00	0,00	3.000,00	0,00						
1 07	Imposte e tasse	11.743,76	11.743,76	CO	7.893,27	0,00	11.743,76	0,00	11.743,76	0,00	11.743,76	0,00	31.380,79	0,00						
				SV	0,00	0,00	0,00	0,00	0,00	0,00	0,00	0,00	0,00	0,00						
				IN	0,00	0,00	0,00	0,00	0,00	0,00	0,00	0,00	0,00	0,00						
				T	7.893,27	0,00	11.743,76	0,00	11.743,76	0,00	11.743,76	0,00	31.380,79	0,00						
1 08	Oneri straordinari della gestione corrente	25.000,00	25.000,00	CO	230,70	0,00	2.000,00	0,00	2.000,00	0,00	2.000,00	0,00	4.230,70	0,00						
				SV	0,00	0,00	0,00	0,00	0,00	0,00	0,00	0,00	0,00	0,00						
				IN	0,00	0,00	0,00	0,00	0,00	0,00	0,00	0,00	0,00	0,00						
				T	230,70	0,00	2.000,00	0,00	2.000,00	0,00	2.000,00	0,00	4.230,70	0,00						
	<b>Totale Titolo 1</b>	238.256,85	228.523,52	CO	174.389,84	0,00	213.072,76	0,00	260.772,76	0,00	260.772,76	0,00	648.235,36	0,00						
				SV	0,00	0,00	0,00	0,00	0,00	0,00	0,00	0,00	0,00	0,00						
				IN	0,00	0,00	0,00	0,00	0,00	0,00	0,00	0,00	0,00	0,00						
				T	174.389,84	0,00	213.072,76	0,00	260.772,76	0,00	260.772,76	0,00	648.235,36	0,00						

	Interventi	Impegni ultimo esercizio chiuso	Previsioni definitive esercizio in corso	PREVISIONI DEL BILANCIO PLURIENNALE 2015 - 2017					
				2015		2016		2017	Totali
				CO	SV	CO	SV	CO	
<b>TITOLO 1</b>									
<b>1 01</b>	<b>SPESA CORRENTI</b>								
	Personale	96.580,20	101.168,87	94.429,48	101.168,87	101.168,87	101.168,87	101.168,87	296.767,22
				0,00	0,00	0,00	0,00	0,00	0,00
				0,00	0,00	0,00	0,00	0,00	0,00
				94.429,48	101.168,87	101.168,87	101.168,87	101.168,87	296.767,22
				0,00	0,00	0,00	1.750,00	1.750,00	1.750,00
				0,00	0,00	0,00	0,00	0,00	0,00
				0,00	0,00	0,00	0,00	0,00	0,00
				0,00	0,00	0,00	1.750,00	1.750,00	1.750,00
<b>1 02</b>	Acquisto di materie prime edo beni di consumo	178,14	450,00	0,00	0,00	0,00	1.750,00	1.750,00	1.750,00
				0,00	0,00	0,00	0,00	0,00	0,00
				0,00	0,00	0,00	0,00	0,00	0,00
				0,00	0,00	0,00	1.750,00	1.750,00	1.750,00
<b>1 03</b>	Prestazione di servizi	285.003,93	785.537,80	226.591,37	222.150,00	237.889,21	686.630,56	686.630,56	
				0,00	0,00	0,00	0,00	0,00	
				0,00	0,00	0,00	0,00	0,00	
				226.591,37	222.150,00	237.889,21	686.630,56	686.630,56	
				0,00	0,00	0,00	0,00	0,00	
				0,00	0,00	0,00	0,00	0,00	
				0,00	0,00	0,00	0,00	0,00	
				226.591,37	222.150,00	237.889,21	686.630,56	686.630,56	
<b>1 05</b>	Trasferimenti	16.618,78	16.805,00	16.429,45	16.805,00	16.805,00	50.039,45	50.039,45	
				0,00	0,00	0,00	0,00	0,00	
				0,00	0,00	0,00	0,00	0,00	
				16.429,45	16.805,00	16.805,00	50.039,45	50.039,45	
<b>1 06</b>	Interessi passivi e oneri finanziari diversi	115.027,00	95.052,00	86.843,98	95.052,00	95.052,00	276.947,98	276.947,98	
				0,00	0,00	0,00	0,00	0,00	
				0,00	0,00	0,00	0,00	0,00	
				86.843,98	95.052,00	95.052,00	276.947,98	276.947,98	
<b>1 07</b>	Imposte e tasse	6.476,83	6.476,83	6.127,33	6.476,83	6.476,83	19.080,99	19.080,99	
				0,00	0,00	0,00	0,00	0,00	
				0,00	0,00	0,00	0,00	0,00	
				6.127,33	6.476,83	6.476,83	19.080,99	19.080,99	
				0,00	0,00	0,00	0,00	0,00	
				0,00	0,00	0,00	0,00	0,00	
				6.127,33	6.476,83	6.476,83	19.080,99	19.080,99	
	<b>Totale Titolo 1</b>	499.884,88	1.005.490,50	430.421,61	441.652,70	459.141,91	1.331.216,22	1.331.216,22	

	Interventi	Impegni ultimo esercizio chiuso	Previsioni definitive esercizio in corso	PREVISIONI DEL BILANCIO PLURIENNALE 2015 - 2017					
				2015		2016		2017	Totale
				CO SV IN	T	CO SV IN	T	CO SV IN	T
<b>2 01</b>	<b>TITOLO 2 SPESA IN CONTO CAPITALE Acquisizione di beni immobili</b>	99.961,26	300.010,00	0,00 0,00 208.107,83	208.107,83	0,00 0,00 0,00	0,00 0,00 0,00	0,00 0,00 208.107,83	
<b>2 03</b>	Acquisizione di beni specifici per realizzazioni in economia	128.557,47	325.000,00	0,00 0,00 0,00	0,00	0,00 0,00 551.307,17	0,00 0,00 300.000,00	0,00 0,00 851.307,17	
<b>2 06</b>	Incarichi professionali esterni	0,00	0,00	0,00 0,00 9.096,00	9.096,00	0,00 0,00 0,00	0,00 0,00 0,00	0,00 0,00 9.096,00	
	<b>Totale Titolo 2</b>	228.508,75	625.010,00	0,00 0,00 217.203,83	217.203,83	0,00 0,00 551.307,17	0,00 0,00 300.000,00	0,00 0,00 1.068.511,00	
				217.203,83 T	551.307,17 T	300.000,00 T	1.068.511,00 T		

	Interventi	Impegni ultimo esercizio chiuso	Previsioni definitive esercizio in corso	PREVISIONI DEL BILANCIO PLURIENNALE 2015 - 2017						
				2015		2016		2017	Totali	
				CO	SV	CO	SV	CO		
				IN	T	IN	T	IN	T	
<b>1 01</b>	<b>SPESA CORRENTI</b> Personale	841.825,29	861.668,04							
				CO	SV	CO	SV	CO	SV	
				828.772,41	0,00	861.668,01	0,00	910.168,01	0,00	2.600.808,43
				IN	T	IN	T	IN	T	0,00
				0,00	828.772,41	0,00	861.668,01	0,00	910.168,01	2.600.808,43
<b>1 02</b>	Acquisto di materie prime e/o beni di consumo	3.009,59	2.664,00							
				CO	SV	CO	SV	CO	SV	
				2.314,80	0,00	1.125,00	0,00	2.000,00	0,00	5.439,80
				IN	T	IN	T	IN	T	0,00
				0,00	2.314,80	0,00	1.125,00	0,00	2.000,00	5.439,80
<b>1 03</b>	Prestazione di servizi	64.990,20	147.840,00							
				CO	SV	CO	SV	CO	SV	
				146.194,54	0,00	140.546,86	0,00	151.700,00	0,00	437.441,40
				IN	T	IN	T	IN	T	0,00
				0,00	146.194,54	0,00	140.546,86	0,00	151.700,00	437.441,40
<b>1 04</b>	Godimento di Beni di terzi	16.075,58	15.195,00							
				CO	SV	CO	SV	CO	SV	
				13.202,64	0,00	13.058,79	0,00	13.558,79	0,00	39.840,22
				IN	T	IN	T	IN	T	0,00
				0,00	13.202,64	0,00	13.058,79	0,00	13.558,79	39.840,22
<b>1 07</b>	Imposte e tasse	55.722,15	58.180,71							
				CO	SV	CO	SV	CO	SV	
				57.980,71	0,00	57.980,71	0,00	58.180,71	0,00	174.142,13
				IN	T	IN	T	IN	T	0,00
				0,00	57.980,71	0,00	57.980,71	0,00	58.180,71	174.142,13
<b>1 08</b>	Oneri straordinari della gestione corrente	0,00	100,00							
				CO	SV	CO	SV	CO	SV	
				1.000,00	0,00	1.000,00	0,00	1.000,00	0,00	3.000,00
				IN	T	IN	T	IN	T	0,00
				0,00	1.000,00	0,00	1.000,00	0,00	1.000,00	3.000,00
	<b>Totale Titolo 1</b>	981.622,81	1.085.648,75							
				CO	SV	CO	SV	CO	SV	
				1.048.465,10	0,00	1.075.389,37	0,00	1.136.617,51	0,00	3.260.471,98
				IN	T	IN	T	IN	T	0,00
				0,00	1.048.465,10	0,00	1.075.389,37	0,00	1.136.617,51	3.260.471,98

BILANCIO PLURIENNALE 2015 - 2017  
 PARTE II SPESA - RIEPILOGO INTERVENTI PER SERVIZIO

Funzione/Servizio 01.06

Titolo 2

Interventi	Impegni ultimo esercizio chiuso	Previsioni definitive esercizio in corso	PREVISIONI DEL BILANCIO PLURIENNALE 2015 - 2017						
			2015		2016	2017	Totali		
			CO SV IN	2015	2016	2017			
<b>Titolo 2</b>									
<b>SPESA IN CONTO CAPITALE</b>									
Incarichi professionali esterni	44.719,41	37.043,00	CO SV IN	0,00 0,00 50.000,00	0,00 0,00 0,00	0,00 0,00 0,00	0,00 0,00 0,00	0,00 0,00 50.000,00	0,00 0,00 50.000,00
<b>Totale Titolo 2</b>	44.719,41	337.043,00	T	50.000,00	0,00	0,00	0,00	50.000,00	50.000,00



Interventi	Impegni ultimo esercizio chiuso	Previsioni definitive esercizio in corso	PREVISIONI DEL BILANCIO PLURIENNALE 2015 - 2017						
			2015		2016		2017	Totali	
			CO	SV	CO	SV	CO		
<b>Titolo 1</b>									
<b>SPESA CORRENTI</b>									
1 01 Personale	371.902,05	382.503,50	CO 375.136,54	0,00	382.503,50	0,00	382.503,50	0,00	1.140.143,54
			SV 0,00	0,00	0,00	0,00	0,00	0,00	0,00
			IN 0,00	0,00	0,00	0,00	0,00	0,00	0,00
			T 375.136,54		382.503,50		382.503,50		1.140.143,54
1 02 Acquisto di materie prime e/o beni di consumo	9.824,29	13.562,00	CO 14.035,96	0,00	7.125,64	0,00	10.500,00	0,00	31.661,60
			SV 0,00	0,00	0,00	0,00	0,00	0,00	0,00
			IN 0,00	0,00	0,00	0,00	0,00	0,00	0,00
			T 14.035,96		7.125,64		10.500,00		31.661,60
1 03 Prestazione di servizi	28.596,70	177.624,00	CO 179.131,77	0,00	176.594,00	0,00	177.700,00	0,00	533.425,77
			SV 0,00	0,00	0,00	0,00	0,00	0,00	0,00
			IN 0,00	0,00	0,00	0,00	0,00	0,00	0,00
			T 179.131,77		176.594,00		177.700,00		533.425,77
1 07 Imposta e tasse	25.086,05	25.086,05	CO 22.402,20	0,00	25.086,05	0,00	25.086,05	0,00	72.574,30
			SV 0,00	0,00	0,00	0,00	0,00	0,00	0,00
			IN 0,00	0,00	0,00	0,00	0,00	0,00	0,00
			T 22.402,20		25.086,05		25.086,05		72.574,30
<b>Totale Titolo 1</b>	<b>435.409,09</b>	<b>598.775,55</b>	CO 590.706,47	0,00	591.309,19	0,00	595.789,55	0,00	1.777.805,21
			SV 0,00	0,00	0,00	0,00	0,00	0,00	0,00
			IN 0,00	0,00	0,00	0,00	0,00	0,00	0,00
			T 590.706,47		591.309,19		595.789,55		1.777.805,21

BILANCIO PLURIENNALE 2015 - 2017  
PARTE II SPESA - RIEPILOGO INTERVENTI PER SERVIZIO

	Interventi	Impegni ultimo esercizio chiuso	Previsioni definitive esercizio in corso	PREVISIONI DEL BILANCIO PLURIENNALE 2015 - 2017																
				2015		2016		2017	Totali											
				CO SV IN	T	CO SV IN	T	CO SV IN T												
<b>Titolo 1</b>																				
<b>SPESA CORENTI</b>																				
1 01	Personale	3.818.650,78	3.823.696,88	CO SV IN T	3.870.293,52 0,00 0,00 0,00		CO SV IN T	3.558.616,50 0,00 0,00 0,00		CO SV IN T	3.590.407,94 0,00 0,00 0,00		CO SV IN T	11.019.317,96 0,00 0,00 0,00						
1 02	Acquisto di materie prime e/o beni di consumo	54.058,80	51.600,00	CO SV IN T	60.590,00 0,00 0,00 0,00		CO SV IN T	49.900,00 0,00 0,00 0,00		CO SV IN T	50.900,00 0,00 0,00 0,00		CO SV IN T	161.390,00 0,00 0,00 0,00						
1 03	Prestazione di servizi	310.956,41	423.440,00	CO SV IN T	242.889,92 0,00 0,00 0,00		CO SV IN T	213.413,88 0,00 0,00 0,00		CO SV IN T	194.603,61 0,00 0,00 0,00		CO SV IN T	650.907,41 0,00 0,00 0,00						
1 04	Godimento di Beni di terzi	77.677,70	82.798,00	CO SV IN T	51.520,30 0,00 0,00 0,00		CO SV IN T	51.484,40 0,00 0,00 0,00		CO SV IN T	51.500,00 0,00 0,00 0,00		CO SV IN T	154.504,70 0,00 0,00 0,00						
1 06	Interessi passivi e oneri finanziari diversi	109.023,00	90.219,00	CO SV IN T	86.162,14 0,00 0,00 0,00		CO SV IN T	115.089,23 0,00 0,00 0,00		CO SV IN T	145.923,91 0,00 0,00 0,00		CO SV IN T	347.175,28 0,00 0,00 0,00						
1 07	Imposte e tasse	253.485,06	269.129,69	CO SV IN T	260.500,87 0,00 0,00 0,00		CO SV IN T	262.610,05 0,00 0,00 0,00		CO SV IN T	253.068,58 0,00 0,00 0,00		CO SV IN T	756.179,50 0,00 0,00 0,00						
1 08	Oneri straordinari della gestione corrente	0,00	0,00	CO SV IN T	293.938,38 0,00 0,00 0,00		CO SV IN T	664.863,65 0,00 0,00 0,00		CO SV IN T	958.802,03 0,00 0,00 0,00		CO SV IN T	958.802,03 0,00 0,00 0,00						
1 10	Fondo svalutazione crediti	0,00	1.562.000,00	CO SV IN T	1.309.041,99 0,00 0,00 0,00		CO SV IN T	1.876.725,83 0,00 0,00 0,00		CO SV IN T	2.522.483,43 0,00 0,00 0,00		CO SV IN T	5.708.251,25 0,00 0,00 0,00						
				T	1.309.041,99		T	1.876.725,83		T	2.522.483,43		T	5.708.251,25						

BILANCIO PLURIENNALE 2015 - 2017  
PARTE II SPESA - RIEPILOGO INTERVENTI PER SERVIZIO

Funzione/Servizio 01.08

Titolo 1

	Interventi	Impegni ultimo esercizio chiuso	Previsioni definitive esercizio in corso	PREVISIONI DEL BILANCIO PLURIENNALE 2015 - 2017															
				2015		2016		2017	Totali										
				CO	SV	CO	SV	CO		SV									
1 11	Fondo di riserva	0,00	136.488,19																
	<b>Totale Titolo 1</b>	4.623.861,75	6.419.371,76	CO	SV	CO	SV	CO	SV	CO	SV	CO	SV	CO	SV	CO	SV	CO	SV
				152.919,47	0,00	146.293,44	0,00	148.235,61	0,00	148.235,61	0,00	148.235,61	0,00	148.235,61	0,00	148.235,61	0,00	148.235,61	0,00
				0,00	0,00	0,00	0,00	0,00	0,00	0,00	0,00	0,00	0,00	0,00	0,00	0,00	0,00	0,00	0,00
				152.919,47	0,00	146.293,44	0,00	148.235,61	0,00	148.235,61	0,00	148.235,61	0,00	148.235,61	0,00	148.235,61	0,00	148.235,61	0,00
				CO	SV	CO	SV	CO	SV	CO	SV	CO	SV	CO	SV	CO	SV	CO	SV
				6.317.856,59	0,00	6.928.936,98	0,00	6.957.123,08	0,00	6.957.123,08	0,00	6.957.123,08	0,00	6.957.123,08	0,00	6.957.123,08	0,00	6.957.123,08	0,00
				6.317.856,59	0,00	6.928.936,98	0,00	6.957.123,08	0,00	6.957.123,08	0,00	6.957.123,08	0,00	6.957.123,08	0,00	6.957.123,08	0,00	6.957.123,08	0,00
				20.203.916,65	0,00	20.203.916,65	0,00	20.203.916,65	0,00	20.203.916,65	0,00	20.203.916,65	0,00	20.203.916,65	0,00	20.203.916,65	0,00	20.203.916,65	0,00
				20.203.916,65	0,00	20.203.916,65	0,00	20.203.916,65	0,00	20.203.916,65	0,00	20.203.916,65	0,00	20.203.916,65	0,00	20.203.916,65	0,00	20.203.916,65	0,00

Interventi	Impegni ultimo esercizio chiuso	Previsioni definitive esercizio in corso	PREVISIONI DEL BILANCIO PLURIENNALE 2015 - 2017			Totali	
			2015		2016		2017
			CO SV IN	T	CO SV IN		T
<b>Titolo 3</b>							
<b>SPESA PER RIMBORSO PRESTITI</b>							
3 01 Rimborsio per anticipazioni di cassa	24.229.685,45	26.500.000,00	CO 11.068.789,19 SV 0,00 IN 0,00 T 11.068.789,19	3.011.754,30 0,00 0,00 3.011.754,30	8.500.000,00 0,00 0,00 8.500.000,00	22.580.543,49 0,00 0,00 22.580.543,49	
3 03 Rimborsio di quota capitale di mutui e prestiti	3.667.545,12	914.857,24	CO 9.380.290,99 SV 0,00 IN 0,00 T 9.380.290,99	1.282.492,55 0,00 0,00 1.282.492,55	1.234.353,97 0,00 0,00 1.234.353,97	11.897.137,51 0,00 0,00 11.897.137,51	
<b>Totale Titolo 3</b>	<b>27.897.230,57</b>	<b>27.414.857,24</b>	CO 20.449.080,18 SV 0,00 IN 0,00 T 20.449.080,18	4.294.246,85 0,00 0,00 4.294.246,85	9.734.353,97 0,00 0,00 9.734.353,97	34.477.681,00 0,00 0,00 34.477.681,00	

	Interventi	Impieghi ultimo esercizio chiuso	Previsioni definitive esercizio in corso	PREVISIONI DEL BILANCIO PLURIENNALE 2015 - 2017																
				2015		2016		2017	Totale											
				CO SV IN T		CO SV IN T		CO SV IN T												
<b>Titolo 1</b>																				
	<b>SPESA CORRENTI</b>																			
1 03	Prestazione di servizi	61.107,04	52.600,00	CO SV IN T	41.421,75 0,00 0,00 41.421,75		6.350,00 0,00 0,00 6.350,00		6.350,00 0,00 0,00 6.350,00		54.121,75 0,00 0,00 54.121,75									
1 04	Godimento di Beni di terzi	30.440,00	29.500,00	CO SV IN T	25.126,92 0,00 0,00 25.126,92		25.126,92 0,00 0,00 25.126,92		25.126,92 0,00 0,00 25.126,92		75.380,76 0,00 0,00 75.380,76									
1 08	Oneri straordinari della gestione corrente	0,00	3.000,00	CO SV IN T	3.000,00 0,00 0,00 3.000,00		0,00 0,00 0,00 0,00		0,00 0,00 0,00 0,00		3.000,00 0,00 0,00 3.000,00									
	<b>Totale Titolo 1</b>	91.547,04	85.150,00	CO SV IN T	69.548,67 0,00 0,00 69.548,67		31.476,92 0,00 0,00 31.476,92		31.476,92 0,00 0,00 31.476,92		132.502,51 0,00 0,00 132.502,51									

	Interventi	Impegni ultimo esercizio chiuso	Previsioni definitive esercizio in corso	PREVISIONI DEL BILANCIO PLURIENNALE 2015 - 2017					
				2015		2016		2017	Totali
				CO	SV	CO	SV	CO	
				IN	IN	IN	IN	IN	
<b>Titolo 1</b>									
<b>SPESA CORRENTI</b>									
1 01	Personale	1.131.406,30	1.213.025,66	CO	1.099.272,87	1.145.267,39	1.133.706,61	3.378.246,87	
				SV	0,00	0,00	0,00	0,00	
				IN	0,00	0,00	0,00	0,00	
				T	1.099.272,87	1.145.267,39	1.133.706,61	3.378.246,87	
1 02	Acquisto di materie prime e/o beni di consumo	67.259,72	69.200,00	CO	62.066,33	68.713,20	93.315,20	224.094,73	
				SV	0,00	0,00	0,00	0,00	
				IN	0,00	0,00	0,00	0,00	
				T	62.066,33	68.713,20	93.315,20	224.094,73	
1 03	Prerogative di servizi	94.048,08	273.000,00	CO	70.811,10	107.782,65	58.800,00	237.393,75	
				SV	0,00	0,00	0,00	0,00	
				IN	0,00	0,00	0,00	0,00	
				T	70.811,10	107.782,65	58.800,00	237.393,75	
1 05	Trasferimenti	0,00	2.500,00	CO	2.500,00	2.500,00	2.500,00	7.500,00	
				SV	0,00	0,00	0,00	0,00	
				IN	0,00	0,00	0,00	0,00	
				T	2.500,00	2.500,00	2.500,00	7.500,00	
1 07	Imposte e tasse	72.393,77	67.071,88	CO	69.221,94	66.538,46	63.327,46	199.087,86	
				SV	0,00	0,00	0,00	0,00	
				IN	0,00	0,00	0,00	0,00	
				T	69.221,94	66.538,46	63.327,46	199.087,86	
1 08	Oneri straordinari della gestione corrente	2.072,68	3.150,00	CO	2.624,69	3.150,00	3.150,00	8.924,69	
				SV	0,00	0,00	0,00	0,00	
				IN	0,00	0,00	0,00	0,00	
				T	2.624,69	3.150,00	3.150,00	8.924,69	
	<b>Totale Titolo 1</b>	1.400.680,56	1.647.147,54	CO	1.306.489,93	1.393.951,70	1.354.799,27	4.055.247,90	
				SV	0,00	0,00	0,00	0,00	
				IN	0,00	0,00	0,00	0,00	
				T	1.306.489,93	1.393.951,70	1.354.799,27	4.055.247,90	

Interventi	Impegni ultimo esercizio chiuso	Previsioni definitive esercizio in corso	PREVISIONI DEL BILANCIO PLURIENNALE 2015 - 2017						
			2015		2016		2017		Totali
			CO	SV	CO	SV	CO	SV	
<b>Titolo 2</b>									
<b>2 05</b>									
<b>SPESE IN CONTO CAPITALE</b>									
Acquisizione di beni mobili, macchine ed attrezzature tecnico-scientifiche	0,00	0,00	0,00	0,00	0,00	0,00	0,00	0,00	0,00
			CO	SV	CO	SV	CO	SV	
			0,00	0,00	0,00	0,00	0,00	0,00	0,00
			IN	IN	39.894,00	0,00	0,00	0,00	39.894,00
			0,00	0,00	0,00	0,00	0,00	0,00	0,00
			T	T	39.894,00	0,00	0,00	0,00	39.894,00
			0,00	0,00	0,00	0,00	0,00	0,00	0,00
<b>Totale Titolo 2</b>	<b>0,00</b>	<b>0,00</b>	<b>0,00</b>	<b>0,00</b>	<b>39.894,00</b>	<b>0,00</b>	<b>0,00</b>	<b>0,00</b>	<b>39.894,00</b>
			CO	SV	CO	SV	CO	SV	
			0,00	0,00	0,00	0,00	0,00	0,00	0,00
			IN	IN	39.894,00	0,00	0,00	0,00	39.894,00
			0,00	0,00	0,00	0,00	0,00	0,00	0,00
			T	T	39.894,00	0,00	0,00	0,00	39.894,00
			0,00	0,00	0,00	0,00	0,00	0,00	0,00

Interventi	Impegni ultimo esercizio chiuso	Previsioni definitive esercizio in corso	PREVISIONI DEL BILANCIO PLURIENNALE 2015 - 2017				Totale					
			2015		2016			2017				
			CO	SV	CO	SV		CO				
<b>TITOLO 1</b>												
<b>SPESA CORRENTI</b>												
1 02 Acquisto di materiale prime e/o beni di consumo	3.858,08	3.450,00	CO 3.513,77 SV 0,00 IN 0,00 T 3.513,77	2.250,00 0,00 0,00 2.250,00	15.300,00 0,00 0,00 15.300,00	21.063,77						
1 03 Prestazione di servizi	35.621,04	36.950,00	CO 35.741,33 SV 0,00 IN 0,00 T 35.741,33	29.850,00 0,00 0,00 29.850,00	36.350,00 0,00 0,00 36.350,00	101.941,33						
1 04 Godimento di Beni di terzi	10.452,54	10.560,00	CO 8.868,54 SV 0,00 IN 0,00 T 8.868,54	8.976,00 0,00 0,00 8.976,00	8.976,00 0,00 0,00 8.976,00	26.820,54						
<b>Totale Titolo 1</b>	<b>49.931,66</b>	<b>50.960,00</b>	CO 48.123,64 SV 0,00 IN 0,00 T 48.123,64	41.076,00 0,00 0,00 41.076,00	60.626,00 0,00 0,00 60.626,00	149.825,64						



Interventi	Impegni ultimo esercizio chiuso	Previsioni definitive esercizio in corso	PREVISIONI DEL BILANCIO PLURIENNALE 2015 - 2017						
			2015		2016		2017	Totali	
			CO SV IN	T	CO SV IN	T	CO SV IN		
<b>Titolo 1</b>									
<b>SPESE CORRENTI</b>									
1 02 Acquisto di materie prime e/o beni di consumo	400,00	1.300,00	CO 50,00 SV 0,00 IN 0,00 T 50,00	50,00	CO 50,00 SV 0,00 IN 0,00 T 50,00	50,00	1.250,00	1.350,00	0,00
1 03 Prestazione di servizi	140.293,82	142.370,00	CO 136.552,06 SV 0,00 IN 0,00 T 136.552,06	93.450,00	CO 93.450,00 SV 0,00 IN 0,00 T 93.450,00	93.450,00	95.805,21	325.807,27	0,00
1 06 Interessi passivi e oneri finanziari diversi	128.203,00	115.256,00	CO 109.823,91 SV 0,00 IN 0,00 T 109.823,91	109.823,91	CO 109.823,91 SV 0,00 IN 0,00 T 109.823,91	109.823,91	87.158,80	306.806,62	0,00
<b>Totale Titolo 1</b>	<b>290.295,85</b>	<b>291.130,00</b>	CO 246.425,97 SV 0,00 IN 0,00 T 246.425,97	203.323,91	CO 203.323,91 SV 0,00 IN 0,00 T 203.323,91	203.323,91	184.214,01	633.963,89	0,00

BILANCIO PLURIENNALE 2015 - 2017  
 PARTE II SPESA - RIEPILOGO INTERVENTI PER SERVIZIO

Interventi	Impegni ultimo esercizio chiuso	Previsioni definitive esercizio in corso	PREVISIONI DEL BILANCIO PLURIENNALE 2015 - 2017						
			CO		2015	2016	2017	Totali	
			SV	IN					
<b>Titolo 2</b>									
<b>SPESA IN CONTO CAPITALE</b>									
<b>Totale Titolo 2</b>	12.030,61	93.000,00			0,00	0,00	0,00	0,00	0,00
			CO						0,00
			SV			0,00	0,00	0,00	0,00
			IN			0,00	0,00	0,00	0,00
			T			0,00	0,00	0,00	0,00

Interventi	Impegni ultimo esercizio chiuso	Previsioni definitive esercizio in corso	PREVISIONI DEL BILANCIO PLURIENNALE 2015 - 2017					Totali	
			2015		2016		2017		
			CO	SV	CO	SV	CO		
<b>Titolo 1</b>									
<b>SPESA CORRENTI</b>									
1 02 Acquisto di materie prime e/o beni di consumo	51.997,47	53.550,00	CO 52.550,00	SV 0,00	52.550,00	CO 52.550,00	SV 0,00	53.550,00	158.550,00
			IN 0,00	0,00	0,00	IN 0,00	0,00	0,00	0,00
			T 52.550,00		52.550,00	T 53.550,00		158.550,00	
1 03 Prestazione di servizi	47.600,00	47.650,00	CO 47.634,95	SV 0,00	42.050,00	CO 47.650,00	SV 0,00	47.650,00	137.334,95
			IN 0,00	0,00	0,00	IN 0,00	0,00	0,00	0,00
			T 47.634,95		42.050,00	T 47.650,00		137.334,95	
1 05 Trasferimenti	21.398,97	34.252,00	CO 0,00	SV 0,00	19.316,70	CO 0,00	SV 0,00	19.316,70	19.316,70
			IN 0,00	0,00	0,00	IN 0,00	0,00	0,00	0,00
			T 0,00		19.316,70	T 0,00		19.316,70	
<b>Totale Titolo 1</b>	120.996,44	135.452,00	CO 100.184,95	SV 0,00	113.916,70	CO 101.200,00	SV 0,00	101.200,00	315.301,65
			IN 0,00	0,00	0,00	IN 0,00	0,00	0,00	0,00
			T 100.184,95		113.916,70	T 101.200,00		315.301,65	

	Interventi	Impegni ultimo esercizio chiuso	Previsioni definitive esercizio in corso	PREVISIONI DEL BILANCIO PLURIENNALE 2015 - 2017					
				2015		2016		2017	Totali
				CO	SV	CO	SV	CO	
				IN	IN	IN	T		
<b>Titolo 1</b>									
<b>1 01</b>	<b>SPESA CORRENTI</b>								
	Personale	214.483,81	221.082,84	CO	185.642,71	192.903,85	192.903,85	571.450,41	
				SV	0,00	0,00	0,00	0,00	
				IN	0,00	0,00	0,00	0,00	
				T	185.642,71	192.903,85	192.903,85	571.450,41	
<b>1 02</b>	Acquisto di materie prime e/o beni di consumo	0,00	77.636,00	CO	57.379,53	70.502,80	71.002,80	198.885,13	
				SV	0,00	0,00	0,00	0,00	
				IN	0,00	0,00	0,00	0,00	
				T	57.379,53	70.502,80	71.002,80	198.885,13	
<b>1 03</b>	Prestazione di servizi	138.107,32	209.529,37	CO	242.149,59	189.245,42	253.456,50	683.851,51	
				SV	0,00	0,00	0,00	0,00	
				IN	0,00	0,00	0,00	0,00	
				T	242.149,59	189.245,42	253.456,50	683.851,51	
<b>1 07</b>	Imposte e tasse	14.587,47	14.587,47	CO	12.250,97	14.588,00	14.588,00	41.386,97	
				SV	0,00	0,00	0,00	0,00	
				IN	0,00	0,00	0,00	0,00	
				T	12.250,97	14.588,00	14.588,00	41.386,97	
	<b>Totale Titolo 1</b>	<b>387.158,60</b>	<b>522.815,68</b>	CO	<b>497.422,80</b>	<b>466.220,07</b>	<b>531.931,15</b>	<b>1.495.574,02</b>	
				SV	<b>0,00</b>	<b>0,00</b>	<b>0,00</b>	<b>0,00</b>	
				IN	<b>0,00</b>	<b>0,00</b>	<b>0,00</b>	<b>0,00</b>	
				T	<b>497.422,80</b>	<b>466.220,07</b>	<b>531.931,15</b>	<b>1.495.574,02</b>	

BILANCIO PLURIENNALE 2015 - 2017  
PARTE II SPESA - RIEPILOGO INTERVENTI PER SERVIZIO

Funzione/Servizio 05.01

Titolo 1

	Interventi	Impegni ultimo esercizio chiuso	Previsioni definitive esercizio in corso	PREVISIONI DEL BILANCIO PLURIENNALE 2015 - 2017					
				2015		2016		2017	Totali
				CO	SV	CO	SV	CO	
				IN	IN	IN	IN	IN	IN
<b>1 01</b>	<b>SPESA CORENTI</b> Personale	704.686,65	704.729,14	CO	590.560,90	360.752,93	350.752,93	1.292.066,76	
				SV	0,00	0,00	0,00	0,00	0,00
				IN	0,00	0,00	0,00	0,00	0,00
				T	590.560,90	360.752,93	350.752,93	1.292.066,76	
<b>1 02</b>	Acquisto di materiale prime e/o beni di consumo	585,45	800,00	CO	587,07	125,00	800,00	1.512,07	
				SV	0,00	0,00	0,00	0,00	0,00
				IN	0,00	0,00	0,00	0,00	0,00
				T	587,07	125,00	800,00	1.512,07	
<b>1 03</b>	Prostazione di servizi	37.744,20	30.660,00	CO	30.782,80	30.660,00	51.534,43	112.977,23	
				SV	0,00	0,00	0,00	0,00	0,00
				IN	0,00	0,00	0,00	0,00	0,00
				T	30.782,80	30.660,00	51.534,43	112.977,23	
<b>1 07</b>	Imposte e tasse	46.370,21	35.252,42	CO	39.204,85	35.252,42	35.252,42	109.709,69	
				SV	0,00	0,00	0,00	0,00	0,00
				IN	0,00	0,00	0,00	0,00	0,00
				T	39.204,85	35.252,42	35.252,42	109.709,69	
	<b>Totale Titolo 1</b>	769.366,51	771.441,56	CO	661.135,62	416.790,35	438.339,78	1.516.265,75	
				SV	0,00	0,00	0,00	0,00	0,00
				IN	0,00	0,00	0,00	0,00	0,00
				T	661.135,62	416.790,35	438.339,78	1.516.265,75	

Interventi	Impegni ultimo esercizio chiuso	Previsioni definitive esercizio in corso	PREVISIONI DEL BILANCIO PLURIENNALE 2015 - 2017										
			2015		2016		2017	Totali					
			CO SV IN T	2015	CO SV IN T	2016	CO SV IN T		2017				
<b>Titolo 1</b>													
<b>SPESE CORRENTI</b>													
1 02 Acquisto di materiale prime e/o beni di consumo	21.097,22	23.900,00	CO SV IN T	19.886,70 0,00 0,00 19.886,70	20.425,45 0,00 0,00 20.425,45	27.500,00 0,00 0,00 27.500,00	67.814,15 0,00 0,00 67.814,15						
1 03 Prestazione di servizi	80.206,39	443.250,00	CO SV IN T	136.724,06 0,00 0,00 136.724,06	128.098,55 0,00 0,00 128.098,55	170.148,55 0,00 0,00 170.148,55	434.971,16 0,00 0,00 434.971,16						
1 06 Interessi passivi e oneri finanziari diversi	16.589,00	14.536,00	CO SV IN T	14.011,39 0,00 0,00 14.011,39	14.011,39 0,00 0,00 14.011,39	14.011,39 0,00 0,00 14.011,39	42.034,17 0,00 0,00 42.034,17						
<b>Totale Titolo 1</b>	<b>117.892,61</b>	<b>481.686,00</b>	CO SV IN T	170.624,15 0,00 0,00 170.624,15	162.535,39 0,00 0,00 162.535,39	211.659,94 0,00 0,00 211.659,94	544.819,48 0,00 0,00 544.819,48						

**BILANCIO PLURIENNALE 2015 - 2017**  
 PARTE II SPESA - RIEPILOGO INTERVENTI PER SERVIZIO

Interventi	Impegni ultimo esercizio chiuso	Previsioni definitive esercizio in corso	PREVISIONI DEL BILANCIO PLURIENNALE 2015 - 2017					Totali											
			2015			2016			2017										
			CO	SV	IN	CO	SV		IN	CO	SV	IN	T						
<b>Titolo 1</b>																			
<b>1 06</b>	<b>SPESA CORRENTI</b>																		
	Interessi passivi e oneri finanziati diversi	2.050,00																	
	<b>Totale Titolo 1</b>	2.050,00																	
			498,00																
				CO															
				SV	2.050,00														
				IN	0,00														
				T	2.050,00														
				CO		1.090,83													
				SV		0,00													
				IN		0,00													
				T		1.090,83													
				CO			1.090,83												
				SV			0,00												
				IN			0,00												
				T			1.090,83												
				CO				708,49											
				SV				0,00											
				IN				0,00											
				T				708,49											
				CO					3.849,32										
				SV					0,00										
				IN					0,00										
				T					3.849,32										

Interventi	Impegni ultimo esercizio chiuso	Previsioni definitive esercizio in corso	PREVISIONI DEL BILANCIO PLURIENNALE 2015 - 2017					Totali
			CO		2015	2016	2017	
			SV	IN				
<b>Titolo 1</b>								
<b>SPESA CORRENTI</b>								
1 02	Acquisto di materie prime e/o beni di consumo	333,40	1.200,00					
			CO	395,00	1.141,70	1.200,00	2.736,70	
			SV	0,00	0,00	0,00	0,00	
			IN	0,00	0,00	0,00	0,00	
			T	395,00	1.141,70	1.200,00	2.736,70	
1 03	Prestazione di servizi	36.450,00	37.090,00					
			CO	36.848,01	36.590,00	37.090,00	110.528,01	
			SV	0,00	0,00	0,00	0,00	
			IN	0,00	0,00	0,00	0,00	
			T	36.848,01	36.590,00	37.090,00	110.528,01	
1 06	Interessi passivi e oneri finanziari diversi	55.888,22	40.216,00					
			CO	39.647,93	36.604,61	32.309,05	108.561,59	
			SV	0,00	0,00	0,00	0,00	
			IN	0,00	0,00	0,00	0,00	
			T	39.647,93	36.604,61	32.309,05	108.561,59	
	<b>Totale Titolo 1</b>	92.671,62	78.506,00					
			CO	76.890,94	74.336,31	70.599,05	221.826,30	
			SV	0,00	0,00	0,00	0,00	
			IN	0,00	0,00	0,00	0,00	
			T	76.890,94	74.336,31	70.599,05	221.826,30	



Interventi	Impegni ultimo esercizio chiuso	Previsioni definitive esercizio in corso	PREVISIONI DEL BILANCIO PLURIENNALE 2015 - 2017				Totali	
			2015		2016			2017
			CO SV IN T		CO SV IN T			CO SV IN T
<b>Titolo 2</b>								
<b>SPESE IN CONTO CAPITALE</b>								
<b>Totale Titolo 2</b>	0,00	653.648,00	0,00 0,00 0,00 0,00	0,00 0,00 0,00 0,00	0,00 0,00 0,00 0,00	0,00 0,00 0,00 0,00	0,00 0,00 0,00 0,00	

Interventi	Impiegni ultimo esercizio chiuso	Previsioni definitive esercizio in corso	PREVISIONI DEL BILANCIO PLURIENNALE 2015 - 2017				Totale
			CO	2015	2016	2017	
			SV IN				
<b>Titolo 3</b>							
<b>SPESA PER RIMBORSO PRESTITI</b>							
3 03 Rimborsio di quota capitale di mutui e prestiti	32.494,00	38.509,18	CO	40.179,59	41.922,47	43.740,97	125.843,03
			SV	0,00	0,00	0,00	0,00
			IN	0,00	0,00	0,00	0,00
			T	40.179,59	41.922,47	43.740,97	125.843,03
<b>Totale Titolo 3</b>	32.494,00	38.509,18	CO	40.179,59	41.922,47	43.740,97	125.843,03
			SV	0,00	0,00	0,00	0,00
			IN	0,00	0,00	0,00	0,00
			T	40.179,59	41.922,47	43.740,97	125.843,03

Interventi	Impegni ultimo esercizio chiuso	Previsioni definitive esercizio in corso	PREVISIONI DEL BILANCIO PLURIENNALE 2015 - 2017					Totali
			2015		2016		2017	
			CO SV IN	IN	CO SV IN T	IN	CO SV IN T	
<b>Titolo 1</b>								
<b>SPESE CORRENTI</b>								
1 03 Prestazioni di servizi	0,00	1.000,00	1.000,00 0,00 0,00	1.000,00 0,00 0,00	1.000,00 0,00 0,00	1.000,00 0,00 0,00	3.000,00 0,00 0,00	
<b>Totale Titolo 1</b>	0,00	1.000,00	1.000,00 0,00 0,00	1.000,00 0,00 0,00	1.000,00 0,00 0,00	1.000,00 0,00 0,00	3.000,00 0,00 0,00	

Interventi	Impegni ultimo esercizio chiuso	Previsioni definitive esercizio in corso	PREVISIONI DEL BILANCIO PLURIENNALE 2015 - 2017				Totali												
			2015		2016			2017											
			CO	SV	CO	SV		CO	SV										
<b>Titolo 1</b>																			
<b>1.03</b>	<b>SPESA CORRENTI</b>																		
	Prestazione di servizi	2.100,00		2.100,00	0,00	2.100,00	0,00	2.100,00	0,00	2.100,00	0,00	2.100,00	0,00	6.300,00	0,00	6.300,00	0,00	6.300,00	0,00
	<b>Totale Titolo 1</b>	2.100,00		2.100,00	0,00	2.100,00	0,00	2.100,00	0,00	2.100,00	0,00	2.100,00	0,00	6.300,00	0,00	6.300,00	0,00	6.300,00	0,00

Interventi	Impegni ultimo esercizio chiuso	Previsioni definitive esercizio in corso	PREVISIONI DEL BILANCIO PLURIENNALE 2015 - 2017				Totali												
			2015		2016			2017											
			CO	SV	CO	SV		CO											
<b>Titolo 1</b>																			
<b>SPESE CORRENTI</b>																			
1 03 Prestazione di servizi	2.889,00	12.540,00	CO 12.540,00	SV 0,00	IN 0,00	T 12.540,00	CO 12.937,00	SV 0,00	IN 0,00	T 12.937,00	CO 12.937,00	SV 0,00	IN 0,00	T 12.937,00	CO 12.937,00	SV 0,00	IN 0,00	T 12.937,00	38.414,00
<b>Totale Titolo 1</b>	2.889,00	12.540,00	CO 12.540,00	SV 0,00	IN 0,00	T 12.540,00	CO 12.937,00	SV 0,00	IN 0,00	T 12.937,00	CO 12.937,00	SV 0,00	IN 0,00	T 12.937,00	CO 12.937,00	SV 0,00	IN 0,00	T 12.937,00	38.414,00

	Interventi	Impegni ultimo esercizio chiuso	Previsioni definitive esercizio in corso	PREVISIONI DEL BILANCIO PLURIENNALE 2015 - 2017					Totali										
				2015		2016		2017											
				CO SV IN T	2015	CO SV IN T	2016	CO SV IN T		2017									
<b>TITOLO 1</b>	<b>SPESE CORRENTI</b>																		
1 03	Prestazione di servizi	26.034,33	204.220,00	CO SV IN T	45.606,15 0,00 0,00 0,00	85.296,82 0,00 0,00 0,00	0,00 0,00 0,00 0,00	130.902,97 0,00 0,00 0,00	130.902,97 0,00 0,00 0,00	223.391,64 0,00 0,00 0,00									
1 06	Interessi passivi e oneri finanziari diversi	135.573,00	78.137,00	CO SV IN T	74.463,88 0,00 0,00 0,00	74.463,88 0,00 0,00 0,00	74.463,88 0,00 0,00 0,00	223.391,64 0,00 0,00 0,00	223.391,64 0,00 0,00 0,00										
	<b>Totale Titolo 1</b>	<b>161.607,33</b>	<b>282.357,00</b>	CO SV IN T	120.070,03 0,00 0,00 0,00	159.760,70 0,00 0,00 0,00	74.463,88 0,00 0,00 0,00	354.294,61 0,00 0,00 0,00	354.294,61 0,00 0,00 0,00	364.294,61 0,00 0,00 0,00									

Interventi	Impegni ultimo esercizio chiuso	Previsioni definitive esercizio in corso	PREVISIONI DEL BILANCIO PLURIENNALE 2015 - 2017					Totali										
			2015		2016		2017											
			CO	SV	CO	SV	CO											
<b>Titolo 2</b>																		
<b>SPESA IN CONTO CAPITALE</b>																		
2 01	Acquisizione di beni immobili	32.000,00		0,00	0,00	0,00	0,00	0,00	0,00	0,00	0,00	0,00	0,00	0,00	0,00	0,00	0,00	0,00
				100.000,00	0,00	100.000,00	0,00	100.000,00	0,00	0,00	0,00	0,00	0,00	0,00	0,00	0,00	0,00	0,00
	<b>Totale Titolo 2</b>	32.000,00		702.560,00		100.000,00		100.000,00		0,00		0,00		0,00		0,00		200.000,00

	Interventi	Impegni ultimo esercizio chiuso	Previsioni definitive esercizio in corso	PREVISIONI DEL BILANCIO PLURIENNALE 2015 - 2017					
				2015		2016		2017	Totali
				CO SV IN	T	CO SV IN	T	CO SV IN	
<b>1 03</b>	<b>Titolo 1</b> <b>SPESA CORRENTI</b> Prestazione di servizi	396.699,71	1.200.103,80	798.804,00 0,00 0,00	0,00	550.104,00 0,00 0,00	0,00	771.672,04 0,00 0,00	2.110.580,04 0,00 0,00
<b>1 06</b>	Interessi passivi e oneri finanziari diversi	64.000,00	60.110,00	58.297,37 0,00 0,00	0,00	58.297,37 0,00 0,00	0,00	58.297,37 0,00 0,00	174.892,11 0,00 0,00
	<b>Totale Titolo 1</b>	460.699,71	1.260.213,80	847.101,37 0,00 0,00	0,00	608.401,37 0,00 0,00	0,00	829.969,41 0,00 0,00	2.285.472,15 0,00 0,00



Interventi	Impegni ultimo esercizio chiuso	Previsioni definitive esercizio in corso	PREVISIONI DEL BILANCIO PLURIENNALE 2015 - 2017							
			2015		2016		2017	Totali		
			CO SV IN T	IN	CO SV IN T	IN	CO SV IN T			
<b>Titolo 2</b>										
<b>SPESE IN CONTO CAPITALE</b>										
2 01	Acquisizione di beni immobili	0,00	0,00	0,00	0,00	0,00	0,00	0,00	0,00	0,00
	<b>Totale Titolo 2</b>	0,00	0,00	0,00	0,00	0,00	0,00	0,00	0,00	0,00

Interventi	Impegni ultimo esercizio chiuso	Previsioni definitive esercizio in corso	PREVISIONI DEL BILANCIO PLURIENNALE 2015 - 2017						
			2015		2016		2017		Totali
			CO	SV	CO	SV	CO	SV	
<b>Titolo 1</b>									
<b>SPESE CORRENTI</b>									
1 03 Prestazione di servizi	725.350,80	620.579,43	CO 607.550,81	SV 0,00	CO 582.835,47	SV 0,00	CO 582.835,47	SV 0,00	1.773.221,75
			IN 0,00		IN 0,00		IN 0,00		0,00
			T 607.550,81		T 582.835,47		T 582.835,47		1.773.221,75
1 05 Trasferimenti	62,17	225,00	CO 225,00	SV 0,00	CO 225,00	SV 0,00	CO 225,00	SV 0,00	675,00
			IN 0,00		IN 0,00		IN 0,00		0,00
			T 225,00		T 225,00		T 225,00		675,00
<b>Totale Titolo 1</b>	<b>725.412,97</b>	<b>620.804,43</b>	CO 607.775,81	SV 0,00	CO 583.060,47	SV 0,00	CO 583.060,47	SV 0,00	1.773.896,75
			IN 0,00		IN 0,00		IN 0,00		0,00
			T 607.775,81		T 583.060,47		T 583.060,47		1.773.896,75

	Interventi	Impegni ultimo esercizio chiuso	Previsioni definitive esercizio in corso	PREVISIONI DEL BILANCIO PLURIENNALE 2015 - 2017						
				2015		2016		2017	Totali	
				CO	SV	CO	SV	CO		
				IN	T	IN	T	IN	T	
<b>1 01</b>	<b>Titolo 1</b> <b>SPESA CORRENTI</b> Personale	84.151,36	85.433,56	CO	86.433,56	0,00	86.435,00	0,00	86.435,00	259.303,56
				SV	0,00	0,00	0,00	0,00	0,00	0,00
				IN	0,00	0,00	0,00	0,00	0,00	0,00
				T	86.433,56	0,00	86.435,00	0,00	86.435,00	259.303,56
<b>1 02</b>	Acquisto di materie prime e/o beni di consumo	2.637,28	3.850,00	CO	2.903,79	0,00	2.000,00	0,00	2.850,00	7.753,79
				SV	0,00	0,00	0,00	0,00	0,00	0,00
				IN	0,00	0,00	0,00	0,00	0,00	0,00
				T	2.903,79	0,00	2.000,00	0,00	2.850,00	7.753,79
<b>1 03</b>	Prostazione di servizi	2.935,91	4.300,00	CO	15.682,38	0,00	3.350,00	0,00	4.350,00	23.382,38
				SV	0,00	0,00	0,00	0,00	0,00	0,00
				IN	0,00	0,00	0,00	0,00	0,00	0,00
				T	15.682,38	0,00	3.350,00	0,00	4.350,00	23.382,38
<b>1 04</b>	Godimento di Beni di terzi	929,59	1.000,00	CO	0,00	0,00	0,00	0,00	1.000,00	1.000,00
				SV	0,00	0,00	0,00	0,00	0,00	0,00
				IN	0,00	0,00	0,00	0,00	0,00	0,00
				T	0,00	0,00	0,00	0,00	1.000,00	1.000,00
<b>1 07</b>	Imposte e tasse	5.623,28	5.623,28	CO	5.624,00	0,00	5.624,00	0,00	5.624,00	16.872,00
				SV	0,00	0,00	0,00	0,00	0,00	0,00
				IN	0,00	0,00	0,00	0,00	0,00	0,00
				T	5.624,00	0,00	5.624,00	0,00	5.624,00	16.872,00
<b>1 08</b>	Oneri straordinari della gestione corrente	9.833,30	50.000,00	CO	50.000,00	0,00	50.000,00	0,00	100.000,00	100.000,00
				SV	0,00	0,00	0,00	0,00	0,00	0,00
				IN	0,00	0,00	0,00	0,00	0,00	0,00
				T	50.000,00	0,00	50.000,00	0,00	100.000,00	100.000,00
	<b>Totale Titolo 1</b>	106.110,72	151.206,84	CO	160.643,73	0,00	147.409,00	0,00	100.259,00	408.311,73
				SV	0,00	0,00	0,00	0,00	0,00	0,00
				IN	0,00	0,00	0,00	0,00	0,00	0,00
				T	160.643,73	0,00	147.409,00	0,00	100.259,00	408.311,73

Interventi	Impagni ultimo esercizio chiuso	Previsioni definitive esercizio in corso	PREVISIONI DEL BILANCIO PLURIENNALE 2015 - 2017																	
			2015		2016		2017	Totali												
			CO SV IN	T	CO SV IN	T	CO SV IN													
<b>Titolo 2</b>																				
<b>SPESE IN CONTO CAPITALE</b>																				
Incarichi professionali esterni	0,00	164.000,00	CO SV IN T	0,00 0,00 100.000,00 100.000,00	0,00 0,00 0,00 0,00	0,00 0,00 0,00 0,00	0,00 0,00 0,00 0,00	0,00 0,00 0,00 0,00	0,00 0,00 0,00 0,00	0,00 0,00 0,00 0,00	0,00 0,00 0,00 0,00	0,00 0,00 0,00 0,00	0,00 0,00 0,00 0,00	0,00 0,00 0,00 0,00	0,00 0,00 0,00 0,00	0,00 0,00 0,00 0,00	0,00 0,00 0,00 0,00	0,00 0,00 0,00 0,00	0,00 0,00 0,00 0,00	0,00 0,00 0,00 0,00
<b>Totale Titolo 2</b>	0,00	164.000,00	CO SV IN T	0,00 0,00 100.000,00 100.000,00	0,00 0,00 0,00 0,00	0,00 0,00 0,00 0,00	0,00 0,00 0,00 0,00	0,00 0,00 0,00 0,00	0,00 0,00 0,00 0,00	0,00 0,00 0,00 0,00	0,00 0,00 0,00 0,00	0,00 0,00 0,00 0,00	0,00 0,00 0,00 0,00	0,00 0,00 0,00 0,00	0,00 0,00 0,00 0,00	0,00 0,00 0,00 0,00	0,00 0,00 0,00 0,00	0,00 0,00 0,00 0,00	0,00 0,00 0,00 0,00	0,00 0,00 0,00 0,00

Interventi	Impiegni ultimo esercizio chiuso	Previsioni definitive esercizio in corso	PREVISIONI DEL BILANCIO PLURIENNALE 2015 - 2017						
			2015		2016		2017	Totali	
			CO SV IN	T	CO SV IN	T	CO SV IN		
<b>Titolo 1</b>									
<b>SPESA CORRENTI</b>									
1 02 Acquisto di materiale prime e/o beni di consumo	0,00	2.000,00	0,00	0,00	0,00	2.000,00	2.000,00	0,00	2.000,00
			0,00	0,00	0,00	0,00	0,00	0,00	0,00
			0,00	0,00	0,00	2.000,00	2.000,00		2.000,00
1 03 Prestazione di servizi	6.922,82	7.800,00	28.658,00	7.800,00	7.800,00	17.767,96	54.225,96	0,00	54.225,96
			0,00	0,00	0,00	0,00	0,00	0,00	0,00
			28.658,00	7.800,00	7.800,00	17.767,96	54.225,96		54.225,96
<b>Totale Titolo 1</b>	6.922,82	9.800,00	28.658,00	7.800,00	7.800,00	18.767,96	56.225,96	0,00	56.225,96
			0,00	0,00	0,00	0,00	0,00	0,00	0,00
			28.658,00	7.800,00	7.800,00	18.767,96	56.225,96		56.225,96

Interventi	Impegni ultimo esercizio chiuso	Previsioni definitive esercizio in corso	PREVISIONI DEL BILANCIO PLURIENNALE 2015 - 2017						
			CO		2015	2016	2017	Totali	
			SV	IN					
<b>Titolo 2</b>									
<b>2 01</b>									
<b>SPESA IN CONTO CAPITALE</b>									
Acquisizione di beni immobili	0,00	0,00	CO	0,00	0,00	0,00	0,00	0,00	0,00
			SV	0,00	0,00	0,00	0,00	0,00	0,00
			IN	348.123,64	0,00	0,00	348.123,64	0,00	348.123,64
			T	348.123,64	0,00	0,00	348.123,64	0,00	348.123,64
			CO	0,00	0,00	0,00	0,00	0,00	0,00
			SV	0,00	0,00	0,00	0,00	0,00	0,00
			IN	348.123,64	0,00	0,00	348.123,64	0,00	348.123,64
			T	348.123,64	0,00	0,00	348.123,64	0,00	348.123,64
<b>Totale Titolo 2</b>	<b>0,00</b>	<b>0,00</b>							

## PARTE II SPESA - RIEPILOGO INTERVENTI PER SERVIZIO

	Interventi	Impegni ultimo esercizio chiuso	Previsioni definitive esercizio in corso	PREVISIONI DEL BILANCIO PLURIENNALE 2015 - 2017								
				2015		2016		2017	Totali			
				CO	SV	CO	SV	CO				
<b>Titolo 1</b>												
<b>SPESA CORRENTI</b>												
1 01	Personale	422.625,81	424.339,83	CO 424.339,86 SV 0,00 IN 0,00 T	424.340,00 0,00 0,00 0,00	424.340,00 0,00 0,00 0,00	320.000,00 0,00 0,00 0,00	1.168.679,86 0,00 0,00 0,00				
1 02	Acquisito di materie prime e/o beni di consumo	52.791,56	42.300,00	CO 55.943,65 SV 0,00 IN 0,00 T	42.300,00 0,00 0,00 0,00	42.300,00 0,00 0,00 0,00	62.431,07 0,00 0,00 0,00	160.674,72 0,00 0,00 0,00				
1 03	Prestazione di servizi	2.103.261,17	2.082.094,00	CO 2.082.517,36 SV 0,00 IN 0,00 T	2.082.244,00 0,00 0,00 0,00	2.082.244,00 0,00 0,00 0,00	2.189.674,02 0,00 0,00 0,00	6.354.435,38 0,00 0,00 0,00				
1 04	Godimento di Beni di terzi	1.395,82	1.350,00	CO 1.350,00 SV 0,00 IN 0,00 T	1.350,00 0,00 0,00 0,00	1.350,00 0,00 0,00 0,00	30.000,00 0,00 0,00 0,00	32.700,00 0,00 0,00 0,00				
1 06	Interessi passivi e oneri finanziari diversi	58.591,00	52.450,00	CO 52.450,00 SV 0,00 IN 0,00 T	52.450,00 0,00 0,00 0,00	52.450,00 0,00 0,00 0,00	52.450,00 0,00 0,00 0,00	157.350,00 0,00 0,00 0,00				
1 07	Imposte e tasse	27.529,44	27.529,44	CO 27.530,00 SV 0,00 IN 0,00 T	27.530,00 0,00 0,00 0,00	27.530,00 0,00 0,00 0,00	20.110,31 0,00 0,00 0,00	75.170,31 0,00 0,00 0,00				
1 08	Oneri straordinari della gestione corrente	118,79	3.100,00	CO 3.100,00 SV 0,00 IN 0,00 T	3.100,00 0,00 0,00 0,00	3.100,00 0,00 0,00 0,00	2.000,00 0,00 0,00 0,00	8.200,00 0,00 0,00 0,00				
<b>Totale Titolo 1</b>				CO 2.666.243,59 SV 0,00 IN 0,00 T	2.647.230,87 0,00 0,00 0,00	2.633.314,00 0,00 0,00 0,00	2.676.665,40 0,00 0,00 0,00	7.957.210,27 0,00 0,00 0,00				

Interventi	Impegni ultimo esercizio chiuso	Previsioni definitive esercizio in corso	PREVISIONI DEL BILANCIO PLURIENNALE 2015 - 2017					Totali
			2015		2016		2017	
			CO SV IN	T	CO SV IN	T	CO SV IN	
<b>Titolo 2</b>								
<b>SPESA IN CONTO CAPITALE</b>								
2 01	Acquisizione di beni immobili	65.607,56	0,00	0,00	0,00	0,00	0,00	0,00
			0,00	0,00	0,00	0,00	0,00	0,00
			64.662,91	0,00	0,00	0,00	64.662,91	64.662,91
			T	64.662,91	0,00	0,00	64.662,91	64.662,91
2 05	Acquisizione di beni mobili, macchine ed attrezzature tecnico-scientifiche	0,00	0,00	0,00	0,00	28.000,00	0,00	0,00
			0,00	0,00	0,00	0,00	0,00	0,00
			0,00	0,00	0,00	28.000,00	28.000,00	28.000,00
			T	0,00	0,00	28.000,00	28.000,00	28.000,00
	<b>Totale Titolo 2</b>	65.607,56	0,00	0,00	0,00	28.000,00	0,00	0,00
			0,00	0,00	0,00	0,00	0,00	0,00
			64.662,91	0,00	0,00	28.000,00	92.662,91	92.662,91
			T	64.662,91	0,00	28.000,00	92.662,91	92.662,91



Interventi	Impegni ultimo esercizio chiuso	Previsioni definitive esercizio in corso	PREVISIONI DEL BILANCIO PLURIENNALE 2015 - 2017					Totali	
			2015		2016		2017		
			CO SV IN T	2015	CO SV IN T	2016	CO SV IN T		2017
<b>Titolo 1</b>									
<b>SPESE CORRENTI</b>									
1 03 Prestazione di servizi	4.558.381,86	5.299.313,00	CO SV IN T	7.088.062,51 0,00 0,00 0,00	7.110.277,36 0,00 0,00 0,00	7.436.283,98 0,00 0,00 0,00	21.634.623,85 0,00 0,00 0,00	21.634.623,85	
1 07 Imposte e tasse	190.045,00	213.391,71	CO SV IN T	352.856,04 0,00 0,00 352.856,04	356.686,70 0,00 0,00 356.686,70	362.371,71 0,00 0,00 362.371,71	1.061.914,45 0,00 0,00 1.061.914,45	1.061.914,45	
<b>Totale Titolo 1</b>	<b>4.748.426,86</b>	<b>5.512.704,71</b>	CO SV IN T	7.440.918,55 0,00 0,00 7.440.918,55	7.466.964,06 0,00 0,00 7.466.964,06	7.798.655,69 0,00 0,00 7.798.655,69	22.696.538,30 0,00 0,00 22.696.538,30	22.696.538,30	

	Interventi	Impegni ultimo esercizio chiuso	Previsioni definitive esercizio in corso	PREVISIONI DEL BILANCIO PLURIENNALE 2015 - 2017					
				2015		2016		2017	Totali
				CO	SV	CO	SV	CO	
<b>Titolo 1</b>									
<b>SPESA CORRENTI</b>									
1 01	Personale	431.681,36	431.681,36	CO	406.425,44	407.941,82	407.941,82	1.222.309,08	0,00
				SV	0,00	0,00	0,00	0,00	0,00
				IN	0,00	0,00	0,00	0,00	0,00
				T	406.425,44	407.941,82	407.941,82	1.222.309,08	0,00
1 02	Acquisto di materie prime e/o beni di consumo	2.145,18	10.330,00	CO	6.736,05	250,00	9.550,00	16.536,05	0,00
				SV	0,00	0,00	0,00	0,00	0,00
				IN	0,00	0,00	0,00	0,00	0,00
				T	6.736,05	250,00	9.550,00	16.536,05	0,00
1 03	Prestazione di servizi	205.755,33	633.055,00	CO	51.103,67	255.020,29	25.830,00	331.953,96	0,00
				SV	0,00	0,00	0,00	0,00	0,00
				IN	0,00	0,00	0,00	0,00	0,00
				T	51.103,67	255.020,29	25.830,00	331.953,96	0,00
1 04	Godimento di Beni di terzi	10.649,53	12.500,00	CO	0,00	700,00	700,00	1.400,00	0,00
				SV	0,00	0,00	0,00	0,00	0,00
				IN	0,00	0,00	0,00	0,00	0,00
				T	0,00	700,00	700,00	1.400,00	0,00
1 07	Imposte e tasse	28.157,61	28.157,61	CO	21.572,37	15.631,40	16.000,00	53.203,77	0,00
				SV	0,00	0,00	0,00	0,00	0,00
				IN	0,00	0,00	0,00	0,00	0,00
				T	21.572,37	15.631,40	16.000,00	53.203,77	0,00
	<b>Totale Titolo 1</b>	678.389,01	1.115.723,97	CO	486.837,53	679.543,51	460.021,82	1.625.402,86	0,00
				SV	0,00	0,00	0,00	0,00	0,00
				IN	0,00	0,00	0,00	0,00	0,00
				T	486.837,53	679.543,51	460.021,82	1.625.402,86	0,00

Servizio 01 ASILI NIDO, SERVIZI PER L'INFANZIA E PER I MINORI

Titolo 1

	Interventi	Impegni ultimo esercizio chiuso	Previsioni definitive esercizio in corso	PREVISIONI DEL BILANCIO PLURIENNALE 2015 - 2017					Totali	
				2015		2016		2017		
				CO SV IN	T	CO SV IN	T	CO SV IN		
<b>1 01</b>	<b>Titolo 1</b> <b>SPESE CORRENTI</b> Personale	405.502,46	413.534,96	CO SV IN T	398.827,19 0,00 0,00 398.827,19	CO SV IN T	392.912,45 0,00 0,00 392.912,45	CO SV IN T	392.912,45 0,00 0,00 392.912,45	1.184.652,09 0,00 0,00 1.184.652,09
<b>1 02</b>	Acquisto di materie prime e/o beni di consumo	17.894,38	27.305,00	CO SV IN T	24.671,91 0,00 0,00 24.671,91	CO SV IN T	19.150,22 0,00 0,00 19.150,22	CO SV IN T	29.295,00 0,00 0,00 29.295,00	73.117,13 0,00 0,00 73.117,13
<b>1 03</b>	Prestazione di servizi	120.785,22	126.700,87	CO SV IN T	127.280,81 0,00 0,00 127.280,81	CO SV IN T	125.201,00 0,00 0,00 125.201,00	CO SV IN T	126.701,00 0,00 0,00 126.701,00	379.182,81 0,00 0,00 379.182,81
<b>1 07</b>	Imposte e tasse	0,00	27.051,12	CO SV IN T	480,20 0,00 0,00 480,20	CO SV IN T	0,00 0,00 0,00 0,00	CO SV IN T	0,00 0,00 0,00 0,00	480,20 0,00 0,00 480,20
<b>1 08</b>	Oneri straordinari della gestione corrente	0,00	50,00	CO SV IN T	50,00 0,00 0,00 50,00	CO SV IN T	50,00 0,00 0,00 50,00	CO SV IN T	50,00 0,00 0,00 50,00	150,00 0,00 0,00 150,00
	<b>Totale Titolo 1</b>	544.182,06	594.641,95	CO SV IN T	551.310,11 0,00 0,00 551.310,11	CO SV IN T	537.313,67 0,00 0,00 537.313,67	CO SV IN T	548.958,45 0,00 0,00 548.958,45	1.637.582,23 0,00 0,00 1.637.582,23

Interventi	Impegni ultimo esercizio chiuso	Previsioni definitive esercizio in corso	PREVISIONI DEL BILANCIO PLURIENNALE 2015 - 2017				Totali	
			2015		2016			2017
			CO SV IN	T	CO SV IN	T		CO SV IN T
<b>TITOLO 1</b>								
<b>SPESA CORRENTI</b>								
1 02 Acquisto di materie prime e/o beni di consumo	0,00	500,00	0,00	0,00	500,00	500,00	500,00	
1 03 Prestazione di servizi	545.598,84	618.050,00	540.346,00	540.050,00	540.050,00	1.620.446,00	1.620.446,00	
1 04 Godimento di Beni di terzi	1.522,42	6.120,00	6.120,00	6.120,00	6.120,00	18.360,00	18.360,00	
<b>Totale Titolo 1</b>	<b>547.121,26</b>	<b>624.670,00</b>	<b>546.466,00</b>	<b>546.170,00</b>	<b>546.670,00</b>	<b>1.639.306,00</b>	<b>1.639.306,00</b>	

	Interventi	Impegni ultimo esercizio chiuso	Previsioni definitive esercizio in corso	PREVISIONI DEL BILANCIO PLURIENNALE 2015 - 2017																
				2015		2016		2017		Totali										
				CO	SV	CO	SV	CO	SV											
<b>Titolo 1</b>																				
<b>SPESA CORRENTI</b>																				
1 01	Personale	261.399,33	281.544,75	CO	257.927,80	0,00	199.023,70	0,00	250.401,02	0,00	697.352,52	0,00								
				SV	0,00	0,00	0,00	0,00	0,00	0,00	0,00	0,00								
				IN	0,00	0,00	0,00	0,00	0,00	0,00	0,00	0,00								
				T	257.927,80	0,00	199.023,70	0,00	250.401,02	0,00	697.352,52	0,00								
1 03	Prostazione di servizi	721.312,72	2.254.491,33	CO	2.895.794,28	0,00	3.281.119,03	0,00	2.727.704,70	0,00	8.904.618,01	0,00								
				SV	0,00	0,00	0,00	0,00	0,00	0,00	0,00	0,00								
				IN	0,00	0,00	0,00	0,00	0,00	0,00	0,00	0,00								
				T	2.895.794,28	0,00	3.281.119,03	0,00	2.727.704,70	0,00	8.904.618,01	0,00								
1 05	Trasferimenti	82.786,50	238.869,35	CO	274.362,14	0,00	253.101,05	0,00	251.141,47	0,00	778.604,66	0,00								
				SV	0,00	0,00	0,00	0,00	0,00	0,00	0,00	0,00								
				IN	0,00	0,00	0,00	0,00	0,00	0,00	0,00	0,00								
				T	274.362,14	0,00	253.101,05	0,00	251.141,47	0,00	778.604,66	0,00								
1 06	Interessi passivi e oneri finanziari diversi	17.893,00	15.616,00	CO	15.040,52	0,00	15.040,52	0,00	15.040,52	0,00	45.121,56	0,00								
				SV	0,00	0,00	0,00	0,00	0,00	0,00	0,00	0,00								
				IN	0,00	0,00	0,00	0,00	0,00	0,00	0,00	0,00								
				T	15.040,52	0,00	15.040,52	0,00	15.040,52	0,00	45.121,56	0,00								
1 07	Imposte e tasse	17.370,46	18.398,57	CO	16.349,68	0,00	13.927,39	0,00	13.961,00	0,00	44.238,07	0,00								
				SV	0,00	0,00	0,00	0,00	0,00	0,00	0,00	0,00								
				IN	0,00	0,00	0,00	0,00	0,00	0,00	0,00	0,00								
				T	16.349,68	0,00	13.927,39	0,00	13.961,00	0,00	44.238,07	0,00								
	<b>Totale Titolo 1</b>	<b>1.102.836,30</b>	<b>2.808.920,00</b>	CO	<b>3.459.474,42</b>	<b>0,00</b>	<b>3.752.211,69</b>	<b>0,00</b>	<b>3.258.248,71</b>	<b>0,00</b>	<b>10.468.934,82</b>	<b>0,00</b>								
				SV	<b>0,00</b>	<b>0,00</b>	<b>0,00</b>	<b>0,00</b>	<b>0,00</b>	<b>0,00</b>	<b>0,00</b>	<b>0,00</b>								
				IN	<b>0,00</b>	<b>0,00</b>	<b>0,00</b>	<b>0,00</b>	<b>0,00</b>	<b>0,00</b>	<b>0,00</b>	<b>0,00</b>								
				T	<b>3.459.474,42</b>	<b>0,00</b>	<b>3.752.211,69</b>	<b>0,00</b>	<b>3.258.248,71</b>	<b>0,00</b>	<b>10.468.934,82</b>	<b>0,00</b>								

	Interventi	Impegni ultimo esercizio chiuso	Previsioni definitive esercizio in corso	PREVISIONI DEL BILANCIO PLURIENNALE 2015 - 2017																
				2015		2016		2017	Totali											
				CO SV IN T	2015	CO SV IN T	2016	CO SV IN T		2017										
<b>Titolo 1</b>																				
<b>SPESE CORENTI</b>																				
1 01	Personale	104.104,11	106.499,54	CO SV IN T	105.766,58 0,00 0,00 0,00	106.897,96 0,00 0,00 0,00	105.897,96 0,00 0,00 0,00	105.897,96 0,00 0,00 0,00	317.562,50 0,00 0,00 0,00											
1 02	Acquisto di materie prime e/o beni di consumo	1.405,55	1.850,00	CO SV IN T	2.596,27 0,00 0,00 0,00	1.850,00 0,00 0,00 0,00	1.850,00 0,00 0,00 0,00	1.850,00 0,00 0,00 0,00	6.296,27 0,00 0,00 0,00											
1 03	Prestazione di servizi	17.958,46	21.150,00	CO SV IN T	31.101,77 0,00 0,00 0,00	21.150,00 0,00 0,00 0,00	21.150,00 0,00 0,00 0,00	21.150,00 0,00 0,00 0,00	73.401,77 0,00 0,00 0,00											
1 07	Imposte a tasse	6.973,20	6.973,20	CO SV IN T	6.974,00 0,00 0,00 0,00	6.974,00 0,00 0,00 0,00	6.974,00 0,00 0,00 0,00	6.974,00 0,00 0,00 0,00	20.922,00 0,00 0,00 0,00											
	<b>Totale Titolo 1</b>	130.441,32	136.472,74	CO SV IN T	146.436,62 0,00 0,00 0,00	135.871,96 0,00 0,00 0,00	135.871,96 0,00 0,00 0,00	135.871,96 0,00 0,00 0,00	418.182,54 0,00 0,00 0,00											

	Interventi	Impegni ultimo esercizio chiuso	Previsioni definitive esercizio in corso	PREVISIONI DEL BILANCIO PLURIENNALE 2015 - 2017					
				2015		2016		2017	Totali
				CO SV IN	IN	CO SV IN	T	CO SV IN	T
2 01	<b>Titolo 2</b> SPESE IN CONTO CAPITALE Acquisizione di beni immobili	0,00	0,00	0,00	0,00	0,00	0,00	0,00	0,00
	<b>Totale Titolo 2</b>	0,00	0,00	0,00	0,00	0,00	0,00	0,00	0,00
				77.239,97	138.687,00	115.000,00	330.926,97		
					138.687,00	115.000,00	330.926,97		
				77.239,97	138.687,00	115.000,00	330.926,97		
								77.239,97	330.926,97

Interventi	Impegni ultimo esercizio chiuso	Previsioni definitive esercizio in corso	PREVISIONI DEL BILANCIO PLURIENNALE 2015 - 2017						
			2015		2016		2017	Totali	
			CO	SV	CO	SV	CO		
<b>Titolo 1</b>									
<b>SPESE CORRENTI</b>									
1 02	Acquisto di materie prime e/o beni di consumo	0,00		0,00		500,00		500,00	
		SV	0,00	SV	0,00	0,00		0,00	
		IN	0,00	IN	0,00	0,00		0,00	
		T	0,00	T	0,00	500,00		500,00	
1 04	Godimento di Beni di Terzi	2.726,00		26.400,00		26.000,00		76.639,30	
		CO	26.239,30	CO	26.400,00	26.000,00		76.639,30	
		SV	0,00	SV	0,00	0,00		0,00	
		IN	0,00	IN	0,00	0,00		0,00	
		T	26.239,30	T	26.400,00	26.000,00		76.639,30	
<b>Totale Titolo 1</b>		2.726,00		26.400,00		26.500,00		79.139,30	
		CO	26.239,30	CO	26.400,00	26.500,00		79.139,30	
		SV	0,00	SV	0,00	0,00		0,00	
		IN	0,00	IN	0,00	0,00		0,00	
		T	26.239,30	T	26.400,00	26.500,00		79.139,30	



	Interventi	Impegni ultimo esercizio chiuso	Previsioni definitive esercizio in corso	PREVISIONI DEL BILANCIO PLURIENNALE 2015 - 2017																
				2015		2016		2017	Totali											
				CO SV IN	T	CO SV IN	T	CO SV IN T												
<b>Titolo 1</b>																				
	<b>SPESA CORRENTI</b>																			
1 01	Personale	128.251,95	130.469,27	CO SV IN T	130.092,95 0,00 0,00 130.092,95	104.662,50 0,00 0,00 104.662,50	104.662,50 0,00 0,00 104.662,50	1.300,00 0,00 0,00 1.300,00	339.407,95 0,00 0,00 339.407,95	3.182,80 0,00 0,00 3.182,80	1.264,94 0,00 0,00 1.264,94	45.000,00 0,00 0,00 45.000,00	19.721,81 0,00 0,00 19.721,81	408.577,50 0,00 0,00 408.577,50	0,00 0,00 0,00 0,00					
1 02	Acquisto di materie prime edo beni di consumo	1.774,20	1.409,00	CO SV IN T	1.182,80 0,00 0,00 1.182,80	700,00 0,00 0,00 700,00	700,00 0,00 0,00 700,00	1.300,00 0,00 0,00 1.300,00	3.182,80 0,00 0,00 3.182,80	3.182,80 0,00 0,00 3.182,80	1.264,94 0,00 0,00 1.264,94	45.000,00 0,00 0,00 45.000,00	19.721,81 0,00 0,00 19.721,81	408.577,50 0,00 0,00 408.577,50	0,00 0,00 0,00 0,00					
1 03	Prestazione di servizi	553,05	350,00	CO SV IN T	564,94 0,00 0,00 564,94	350,00 0,00 0,00 350,00	350,00 0,00 0,00 350,00	350,00 0,00 0,00 350,00	1.264,94 0,00 0,00 1.264,94	1.264,94 0,00 0,00 1.264,94	1.264,94 0,00 0,00 1.264,94	45.000,00 0,00 0,00 45.000,00	19.721,81 0,00 0,00 19.721,81	408.577,50 0,00 0,00 408.577,50	0,00 0,00 0,00 0,00					
1 05	Trasferimenti	15.000,00	15.000,00	CO SV IN T	15.000,00 0,00 0,00 15.000,00	15.000,00 0,00 0,00 15.000,00	15.000,00 0,00 0,00 15.000,00	15.000,00 0,00 0,00 15.000,00	45.000,00 0,00 0,00 45.000,00	45.000,00 0,00 0,00 45.000,00	45.000,00 0,00 0,00 45.000,00	45.000,00 0,00 0,00 45.000,00	19.721,81 0,00 0,00 19.721,81	408.577,50 0,00 0,00 408.577,50	0,00 0,00 0,00 0,00					
1 07	Imposte e tasse	8.418,84	8.418,84	CO SV IN T	6.603,86 0,00 0,00 6.603,86	6.467,95 0,00 0,00 6.467,95	6.467,95 0,00 0,00 6.467,95	6.650,00 0,00 0,00 6.650,00	19.721,81 0,00 0,00 19.721,81	19.721,81 0,00 0,00 19.721,81	19.721,81 0,00 0,00 19.721,81	45.000,00 0,00 0,00 45.000,00	19.721,81 0,00 0,00 19.721,81	408.577,50 0,00 0,00 408.577,50	0,00 0,00 0,00 0,00					
	<b>Totale Titolo 1</b>	<b>153.997,84</b>	<b>155.648,91</b>	CO SV IN T	<b>153.434,55</b> 0,00 0,00 <b>153.434,55</b>	<b>127.180,45</b> 0,00 0,00 <b>127.180,45</b>	<b>127.180,45</b> 0,00 0,00 <b>127.180,45</b>	<b>127.982,50</b> 0,00 0,00 <b>127.982,50</b>	<b>408.577,50</b> 0,00 0,00 <b>408.577,50</b>	<b>408.577,50</b> 0,00 0,00 <b>408.577,50</b>	<b>408.577,50</b> 0,00 0,00 <b>408.577,50</b>	<b>45.000,00</b> 0,00 0,00 <b>45.000,00</b>	<b>19.721,81</b> 0,00 0,00 <b>19.721,81</b>	<b>408.577,50</b> 0,00 0,00 <b>408.577,50</b>	<b>0,00</b> 0,00 0,00 <b>0,00</b>					

Interventi	Impegni ultimo esercizio chiuso	Previsioni definitive esercizio in corso	PREVISIONI DEL BILANCIO PLURIENNALE 2015 - 2017				Totali		
			2015		2016			2017	
			CO SV IN	T	CO SV IN	T		CO SV IN	T
<b>TITOLO 1</b>									
<b>SPESA CORRENTI</b>									
1 02 Acquisto di materie prime e/o beni di consumo	0,00	50,00	CO 50,00 SV 0,00 IN 0,00	T 50,00	50,00	CO 50,00 SV 0,00 IN 0,00	T 50,00	150,00 0,00 0,00	
1 03 Prestazione di servizi	0,00	500,00	CO 4.907,40 SV 0,00 IN 0,00	T 4.907,40	500,00	CO 4.500,00 SV 0,00 IN 0,00	T 4.500,00	9.907,40 0,00 0,00	
<b>Totale Titolo 1</b>	0,00	550,00	CO 4.957,40 SV 0,00 IN 0,00	T 4.957,40	550,00	CO 4.550,00 SV 0,00 IN 0,00	T 4.550,00	10.057,40 0,00 0,00	

Interventi	Impegni ultimo esercizio chiuso	Previsioni definitive esercizio in corso	PREVISIONI DEL BILANCIO PLURIENNALE 2015 - 2017									
			CO SV IN	2015	2016	2017	Totale					
								T				
<b>Titolo 1</b>												
<b>SPESA CORRENTI</b>												
1 05 Trasferimenti	600,00	2.500,00	CO SV IN T	2.500,00 0,00 0,00 2.500,00	2.500,00 0,00 0,00 2.500,00	2.500,00 0,00 0,00 2.500,00	7.500,00 0,00 0,00 7.500,00	600,00	2.500,00		7.500,00	
<b>Totale Titolo 1</b>	600,00	2.500,00	CO SV IN T	2.500,00 0,00 0,00 2.500,00	2.500,00 0,00 0,00 2.500,00	2.500,00 0,00 0,00 2.500,00	7.500,00 0,00 0,00 7.500,00					
<b>Totale generale dell'uscita</b>	52.615.352,87	64.878.961,86	CO SV IN T	67.378.246,45 0,00 1.021.893,26 68.400.139,71	38.814.284,30 0,00 829.898,17 37.644.152,47	42.285.923,11 0,00 443.000,00 42.708.923,11	148.458.433,86 0,00 2.294.781,43 148.753.215,29					

**BILANCIO PLURIENNALE 2015 - 2017**

**Comune di Milazzo**

**PARTE II SPESA - RIEPILOGO PER INTERVENTI**

**TITOLO 0**

Interventi	Impegni ultimo esercizio chiuso	Previsioni definitive esercizio in corso	PREVISIONI DEL BILANCIO PLURIENNALE 2015 - 2017				
			CO	2015	2016	2017	Totali
			SV IN				
DISAVANZO AMMINISTRAZIONE		2.573.324,09	CO	0,00	0,00	0,00	0,00
	disavanzo	0,00	SV	0,00	0,00	0,00	0,00
<b>Totale Disavanzo di Amministrazione</b>		2.573.324,09	IN	0,00	0,00	0,00	0,00
		0,00	T	0,00	0,00	0,00	0,00
			CO	0,00	0,00	0,00	0,00
			SV	0,00	0,00	0,00	0,00
			IN	0,00	0,00	0,00	0,00
			T	0,00	0,00	0,00	0,00

BILANCIO PLURIENNALE 2015 - 2017  
PARTE II SPESA - RIEPILOGO PER INTERVENTI

Titolo 1

	Interventi	Impegni ultimo esercizio chiuso	Previsioni definitive esercizio in corso	PREVISIONI DEL BILANCIO PLURIENNALE 2015 - 2017					Totali											
				2015		2016		2017												
				CO SV IN	T	CO SV IN	T	CO SV IN T												
<b>Titolo 1</b>																				
<b>SPESA CORRENTI</b>																				
1 01	Personale	10.432.799,94	10.603.915,21	CO SV IN T	10.211.138,88 0,00 0,00 10.211.138,88	9.684.632,36 0,00 0,00 9.684.632,36	9.759.200,34 0,00 0,00 9.759.200,34	29.654.971,58 0,00 0,00 29.654.971,58												
1 02	Acquisto di materie prime e/o beni di consumo	316.368,81	417.767,00	CO SV IN T	387.719,71 0,00 0,00 387.719,71	352.981,02 0,00 0,00 352.981,02	463.644,07 0,00 0,00 463.644,07	1.204.344,80 0,00 0,00 1.204.344,80												
1 03	Prestazione di servizi	11.551.850,47	17.271.168,60	CO SV IN T	17.300.586,92 0,00 0,00 17.300.586,92	17.499.816,26 0,00 0,00 17.499.816,26	17.356.851,41 0,00 0,00 17.356.851,41	52.157.254,59 0,00 0,00 52.157.254,59												
1 04	Godimento di Beni di terzi	196.043,81	205.150,00	CO SV IN T	140.802,70 0,00 0,00 140.802,70	143.632,11 0,00 0,00 143.632,11	173.397,71 0,00 0,00 173.397,71	457.832,52 0,00 0,00 457.832,52												
1 05	Trasferimenti	177.194,45	405.203,41	CO SV IN T	990.280,51 0,00 0,00 990.280,51	337.506,83 0,00 0,00 337.506,83	356.299,53 0,00 0,00 356.299,53	1.684.086,87 0,00 0,00 1.684.086,87												
1 06	Interessi passivi e oneri finanziari diversi	711.507,94	663.565,21	CO SV IN T	654.900,65 0,00 0,00 654.900,65	708.488,62 0,00 0,00 708.488,62	708.086,62 0,00 0,00 708.086,62	2.071.475,89 0,00 0,00 2.071.475,89												

BILANCIO PLURIENNALE 2015 - 2017

Comune di Milazzo

PARTE II SPESA - RIEPILOGO PER INTERVENTI

Titolo 1

	Interventi	Impegni ultimo esercizio chiuso	Previsioni definitive esercizio in corso	PREVISIONI DEL BILANCIO PLURIENNALE 2015 - 2017						
				2015		2016		2017		Totale
				CO	SV	CO	SV	CO	SV	
1 07	Imposte e tasse	879.971,77	927.352,73	CO SV IN	998.429,58 0,00 0,00	1.003.914,86 0,00 0,00	991.429,45 0,00 0,00	2.993.773,89 0,00 0,00		
1 08	Oneri straordinari della gestione corrente	37.024,78	84.400,00	CO SV IN T	353.943,77 0,00 0,00 998.429,58	724.163,65 0,00 0,00 1.003.914,86	8.200,00 0,00 0,00 991.429,45	1.086.307,42 0,00 0,00 2.993.773,89		
1 10	Fondo svalutazione crediti	0,00	1.562.000,00	CO SV IN T	1.309.041,99 0,00 0,00 353.943,77	1.876.725,83 0,00 0,00 724.163,65	2.522.483,43 0,00 0,00 8.200,00	5.708.251,25 0,00 0,00 1.086.307,42		
1 11	Fondo di riserva	0,00	136.488,19	CO SV IN T	152.919,47 0,00 0,00 152.919,47	146.233,44 0,00 0,00 146.233,44	148.235,61 0,00 0,00 148.235,61	447.388,52 0,00 0,00 447.388,52		
<b>Totale Titolo 1</b>		24.302.761,97	32.277.010,35	CO SV IN T	32.499.764,18 0,00 0,00 32.499.764,18	32.478.094,98 0,00 0,00 32.478.094,98	32.487.828,17 0,00 0,00 32.487.828,17	97.465.687,33 0,00 0,00 97.465.687,33		

**BILANCIO PLURIENNALE 2015 - 2017**

**Comune di Milazzo**

PARTE II SPESA - RIEPILOGO PER INTERVENTI

**TITOLO 2**

	Interventi	Impegni ultimo esercizio chiuso	Previsioni definitive esercizio in corso	PREVISIONI DEL BILANCIO PLURIENNALE 2015 - 2017					
				2015		2016		2017	Totale
				CO	SV	CO	SV	CO	
<b>TITOLO 2</b>									
<b>SPESA IN CONTO CAPITALE</b>									
2 01	Acquisizione di beni immobili	197.558,84	900.010,00	CO	0,00	0,00	0,00	0,00	
				SV	0,00	0,00	0,00	0,00	
				IN	862.797,26	238.687,00	115.000,00	1.216.484,26	
				T	862.797,26	238.687,00	115.000,00	1.216.484,26	
2 03	Acquisto di beni specifici per realizzazioni in economia	140.588,08	1.474.208,00	CO	0,00	0,00	0,00	0,00	
				SV	0,00	0,00	0,00	0,00	
				IN	0,00	551.307,17	300.000,00	851.307,17	
				T	0,00	551.307,17	300.000,00	851.307,17	
2 04	Utilizzo di beni di terzi per realizzazioni in economia	0,00	0,00	CO	0,00	0,00	0,00	0,00	
				SV	0,00	0,00	0,00	0,00	
				IN	0,00	0,00	0,00	0,00	
				T	0,00	0,00	0,00	0,00	
2 05	Acquisizione di beni mobili, macchine ed attrezzature tecnico-scientifiche	0,00	0,00	CO	0,00	0,00	0,00	0,00	
				SV	0,00	0,00	0,00	0,00	
				IN	0,00	39.894,00	28.000,00	67.894,00	
				T	0,00	39.894,00	28.000,00	67.894,00	
2 06	Incarichi professionali esterni	44.719,41	201.043,00	CO	0,00	0,00	0,00	0,00	
				SV	0,00	0,00	0,00	0,00	
				IN	159.096,00	0,00	0,00	159.096,00	
				T	159.096,00	0,00	0,00	159.096,00	
2 07	Trasferimenti di capitale	0,00	0,00	CO	0,00	0,00	0,00	0,00	
				SV	0,00	0,00	0,00	0,00	
				IN	0,00	0,00	0,00	0,00	
				T	0,00	0,00	0,00	0,00	

**BILANCIO PLURIENNALE 2015 - 2017**

**Comune di Milazzo**

**PARTE II SPESA - RIEPILOGO PER INTERVENTI**

**Titolo 2**

	Interventi	Impieghi ultimo esercizio chiuso	Previsioni definitive esercizio in corso	PREVISIONI DEL BILANCIO PLURIENNALE 2015 - 2017						
				CO		SV		T		
				IN	T	IN	T			
<b>2 08</b>	<b>Partecipazioni azionarie</b>	0,00	0,00	0,00	0,00	0,00	0,00	0,00	0,00	0,00
	<b>Totale Titolo 2</b>	382.866,33	2.575.261,00	0,00	0,00	0,00	0,00	0,00	0,00	0,00
				1.021.893,26	829.888,17	443.000,00	1.021.893,26	829.888,17	443.000,00	2.294.781,43
				1.021.893,26	829.888,17	443.000,00	1.021.893,26	829.888,17	443.000,00	2.294.781,43
				1.021.893,26	829.888,17	443.000,00	1.021.893,26	829.888,17	443.000,00	2.294.781,43



Interventi	Impegni ultimo esercizio chiuso	Previsioni definitive esercizio in corso	PREVISIONI DEL BILANCIO PLURIENNALE 2015 - 2017					Totali	
			2015		2016		2017		
			CO SV IN	T	CO SV IN	T	CO SV IN		
<b>Titolo 3</b>									
<b>SPESA PER RIMBORSO PRESTITI</b>									
3 01 Rimborsio per anticipazioni di cassa	24.229.685,45	26.500.000,00	CO 11.068.789,19 SV 0,00 IN 0,00	T 11.068.789,19	CO 3.011.754,30 SV 0,00 IN 0,00	T 3.011.754,30	CO 8.500.000,00 SV 0,00 IN 0,00	T 8.500.000,00	22.580.543,49 0,00 0,00
3 03 Rimborsio di quota capitale di mutui e prestiti	3.700.039,12	953.366,42	CO 23.809.693,08 SV 0,00 IN 0,00	T 23.809.693,08	CO 1.324.415,02 SV 0,00 IN 0,00	T 1.324.415,02	CO 1.278.094,94 SV 0,00 IN 0,00	T 1.278.094,94	26.412.203,04 0,00 0,00
<b>Totale Titolo 3</b>	27.929.724,57	27.453.366,42	CO 34.878.482,27 SV 0,00 IN 0,00	T 34.878.482,27	CO 4.336.169,32 SV 0,00 IN 0,00	T 4.336.169,32	CO 9.778.094,94 SV 0,00 IN 0,00	T 9.778.094,94	48.992.746,53 0,00 0,00
<b>Totale generale dell'uscita</b>	52.615.352,87	64.878.961,86	CO 67.378.246,45 SV 0,00 IN 1.021.893,26	T 68.400.139,71	CO 36.814.264,30 SV 0,00 IN 829.888,17	T 37.644.152,47	CO 42.265.923,11 SV 0,00 IN 443.000,00	T 42.708.923,11	146.458.433,86 0,00 2.294.781,43
									148.753.215,29

**BILANCIO PLURIENNALE 2015 - 2017**  
 PARTE II SPESA - RIEPILOGO PER PROGRAMMA




PROGRAMMA	Impegni ultimo esercizio chiuso	Previsioni definitive esercizio in corso	PREVISIONI DEL BILANCIO PLURIENNALE 2015 - 2017					Totali
			2015		2016		2017	
			CO SV IN	2015	2016	2017	Totali	
Programma 1	52.615.352,87	62.305.637,77	CO SV T1 IN	67.378.246,45 0,00 67.378.246,45 1.021.893,26	36.814.264,30 0,00 36.814.264,30 829.888,17	42.265.923,11 0,00 42.265.923,11 443.000,00	146.458.433,86 0,00 146.458.433,86 2.294.781,43	
<b>Totale dei Programmi (Tit. I - II e III)</b>	52.615.352,87	62.305.637,77	T2 CO SV T1 IN	68.400.139,71 67.378.246,45 0,00 67.378.246,45 1.021.893,26	37.644.152,47 36.814.264,30 0,00 36.814.264,30 829.888,17	42.708.923,11 42.265.923,11 0,00 42.265.923,11 443.000,00	148.753.215,29 146.458.433,86 0,00 146.458.433,86 2.294.781,43	
Disavanzo di amministrazione	0,00	2.573.324,09	T3	0,00	0,00	0,00	0,00	
<b>TOTALE GENERALE (T2 + T3)</b>	52.615.352,87	64.878.961,86	CO SV IN	67.378.246,45 0,00 1.021.893,26	36.814.264,30 0,00 829.888,17	42.265.923,11 0,00 443.000,00	146.458.433,86 0,00 2.294.781,43	
			T	68.400.139,71	37.644.152,47	42.708.923,11	148.753.215,29	

QUADRO GENERALE RIASSUNTIVO

ENTRATE		SPESA	
1	Competenza	2	Competenza
TITOLO I - Entrate tributarie	20.160.200,47	TITOLO I - Spese correnti	32.478.094,98
TITOLO II - Entrate derivanti da contributi dello stato e trasferimenti da altri enti pubblici anche in rapporto all'esercizio di funzioni delegate dalla regione	9.585.323,75	TITOLO II Spese in conto capitale	829.888,17
TITOLO III - Entrate Extratributarie	4.096.879,78		
TITOLO IV - Entrate derivanti da alienazioni, da trasferimenti di capitale e da riscossioni di crediti	789.994,17		
TITOLO V - Entrate derivanti da accessioni di prestiti	34.632.398,17	Totale spese finali .....	39.307.983,15
TITOLO VI - Entrate da servizi per conto di terzi	3.011.754,30	TITOLO VII - Spese per rimborso di prestiti	4.336.169,32
TITOLO VII - Entrate da servizi per conto di terzi	10.870.000,00	TITOLO VIII - Spese per servizi per conto di terzi	10.870.000,00
Totale .....	48.514.152,47	Totale .....	48.514.152,47
Avanzo di amministrazione .....	0,00	Disavanzo di amministrazione	0,00
TOTALE COMPLESSIVO ENTRATE	48.514.152,47	TOTALE COMPLESSIVO SPESE	48.514.152,47

RISULTATI DIFFERENZIALI		NOTE SUGLI EQUILIBRI	
1	Competenza	2	3
A) Equilibrio economico finanziario	33.842.404,00	1) quote di oneri di urbanizzazione (0,00 %)	0,00
Entrate Titolo I - II - III (+)	32.478.094,98	2) mutuo per debiti fuori bilancio	0,00
Spese correnti (-)	1.364.309,02	3) avanzo di amministrazione per debiti fuori bilancio	0,00
Differenza .....	4.336.169,32		
Quote di capitale ammio mutui (-)	-2.971.860,30		
Differenza *	34.632.398,17		
B) Equilibrio finale	33.307.983,15		
Entrate finali (av.+tit. I+II+III+IV) (+)	1.324.415,02		
Spese finali (disav.+tit. I+II) (-)	0,00		
Saldo netto da impiegare (+)			

RISULTATI DIFFERENZIALI

Il .....  
 Il Segretario   
 Il Responsabile del Servizio Finanziario   
 Il Rappresentante Legale   
 Timbro  
 dell'ente

QUADRO GENERALE RIASSUNTIVO

ENTRATE	Competenza	SPESA	Competenza
1	2	3	4
TITOLO I - ENTRATE TRIBUTARIE	20.884.966,37	TITOLO I - SPESE CORRENTI	32.487.828,17
TITOLO II - ENTRATE DERIVANTI DA CONTRIBUTI DELLO STATO E TRASFERIMENTI DI ALTRI ENTI PUBBLICI ANCHE IN RAPPORTO ALL'ESERCIZIO DI FUNZIONI DELEGATE DALLA REGIONE	8.700.203,31	TITOLO II SPESE IN CONTO CAPITALE	443.000,00
TITOLO III - ENTRATE EXTRABUDGETARIE	4.208.753,43		
TITOLO IV - ENTRATE DERIVANTI DA ALIENAZIONI, DA TRASFERIMENTI DI CAPITALE E DA RISCOSSIONI DI CREDITI	415.000,00		
TOTALE ENTRATE FINALI	34.208.923,11	TOTALE SPESE FINALI	32.930.828,17
TITOLO V - ENTRATE DERIVANTI DA ACCESSIONI DI PRESTITI	8.500.000,00	TITOLO III - SPESE PER RIMBORSO DI PRESTITI	9.778.094,94
TITOLO VI - ENTRATE DA SERVIZI PER CONTO DI TERZI	10.870.000,00	TITOLO IV - SPESE PER SERVIZI PER CONTO DI TERZI	10.870.000,00
TOTALE	53.578.923,11	TOTALE	53.578.923,11
Avanzo di amministrazione	0,00	Disavanzo di amministrazione	0,00
TOTALE COMPLESSIVO ENTRATE	53.578.923,11	TOTALE COMPLESSIVO SPESE	53.578.923,11

RISULTATI DIFFERENZIALI

RISULTATI DIFFERENZIALI	Competenza	NOTE SUGLI EQUILIBRI	1
2	3	4	
A) Equilibrio economico finanziario			
Entrate Titolo I - II - III (+)	33.793.923,11	1) quote di oneri di urbanizzazione (0,00 %)	0,00
Speise correnti (-)	32.487.828,17	2) mutuo per debiti fuori bilancio	0,00
Differenza	1.306.094,94	3) avanzo di amministrazione per debiti fuori bilancio	0,00
Quote di capitale ammortamento mutui (-)	9.778.094,94		
Differenza	-8.472.000,00		
B) Equilibrio finale			
Entrate finali (av.+tit. I+II+III+IV) (+)	34.208.923,11		
Speise finali (disav.+tit. I+II) (-)	32.930.828,17		
Finanziare (-)	0,00		
Impiegare (+)	1.278.094,94		
Saldo netto da			

Il Responsabile del Servizio Finanziario  
Il Rappresentante Legale

Il Segretario

Timbro  
dell'ente