

COMUNE DI MILAZZO

Prov. (ME)

**CONTO DI BILANCIO
GESTIONE DELLE SPESE - Anno 2015
Sintetico**

DESCRIZIONE (con i dati della classificazione: Codice e Numero - Capitolo)	Residui conservati e stanziamenti definitivi di bilancio		N° di riferimento allo svolgimento	Conto del tesoriere		Determinazione dei residui		Impegni	Minori residui o economie (E = A - D) (L = F - I)		
	RS	CP		Residui (A)	Competenza (F)	Pagamenti	Residui (B)			Residui (C)	Residui (D=B+C)
1010201 - PERSONALE	RS	CP	11.699,82 719.037,57 730.737,39		723,32 708.843,00 709.566,32	10.976,50 8.536,78 19.513,28	11.699,82 717.379,78 729.079,60		1.657,79		
1010202 - ACQUISTO DI BENI DI CONSUMO E/O DI MATERIE PRIME	RS	CP	13.672,93 7.109,03 20.781,96		2.650,75 4.150,81 6.801,56	11.020,88 2.660,51 13.681,39	13.671,63 6.811,32 20.482,95		1,30 297,71		
1010203 - PRESTAZIONI DI SERVIZI	RS	CP	1.240.099,47 541.180,98 1.781.280,45		123.069,38 199.606,97 322.676,35	1.105.315,03 128.683,37 1.233.998,40	1.228.384,41 328.290,34 1.556.674,75		11.715,06 212.890,64		
1010204 - UTILIZZO DI BENI DI TERZI	RS	CP	1.200,11 1.125,00 2.325,11		640,00 640,00	1.200,11 365,00 1.565,11	1.200,11 1.005,00 2.205,11		120,00		
1010205 - TRASFERIMENTI	RS	CP	18.156,51 12.828,00 30.984,51		18.156,51 18.156,51	18.156,51 18.156,51	18.156,51 18.156,51		12.828,00		
1010207 - IMPOSTE E TASSE	RS	CP	212,92 49.036,46 49.249,38		106,46 41.620,85 41.727,31	106,46 6.597,35 6.703,81	212,92 48.218,20 48.431,12		818,26		
<u>Totale Servizio.02</u>	RS	CP	1.285.041,76 1.330.317,04 2.615.358,80		126.549,91 954.861,63 1.081.411,54	1.146.775,49 146.843,01 1.293.618,50	1.273.325,40 1.101.704,64 2.375.030,04		11.716,36 228.612,40		
<u>Servizio.03 - GESTIONE ECONOMICA, FINANZIARIA, PROGRAMMAZIONE, PROVVEDITORATO E CONTROLLO DI GESTIONE</u>											
1010301 - PERSONALE	RS	CP	18.077,35 195.448,75 213.526,10		16.462,85 143.173,88 159.636,73	1.614,50 51.955,98 53.570,48	18.077,35 195.129,86 213.207,21		318,89		
1010302 - ACQUISTO DI BENI DI CONSUMO E/O DI MATERIE PRIME	RS	CP	8.031,79 5.410,09 13.441,88		4.366,27 2.233,39 6.599,66	3.665,52 2.853,09 6.518,61	8.031,79 5.086,48 13.118,27		323,61		
1010303 - PRESTAZIONI DI SERVIZI	RS	CP	325.061,59 599.460,73 924.522,32		314.483,63 27.745,37 342.229,00	10.577,96 567.219,76 577.797,72	325.061,59 594.965,13 920.026,72		4.495,60		
1010305 - TRASFERIMENTI	RS		11.160,50		11.160,50	11.160,50	11.160,50				

DESCRIZIONE (con i dati della classificazione: Codice e Numero - Capitolo)	Residui conservati e stanziamenti definitivi di bilancio			N° di riferimento allo svolgimento	Conto del tesoriere			Determinazione dei residui		Impegni	Minori residui o economie (E = A - D) (L = F - I)
	RS	Residui (A)			Pagamenti	Residui (B)	Competenza (G)	Residui da riportare	Residui (C)		
		CP	Competenza (F)							Competenza (H)	Competenza (I=G+H)
	T	Totale (M)	Totale (N)		Res. al 31/12 (O=C+H)	Imp. al 31/12 (P=D+I)					
1010306 - INTERESSI PASSIVI E ONERI FINANZIARI DIVERSI	CP	650.722,87						11.160,50		11.160,50	650.722,87
	T	661.883,37									
	RS	1.707,73		17	93.337,49			1.707,73		1.707,73	21.772,04
1010307 - IMPOSTE E TASSE	CP	115.109,53			93.337,49			1.707,73		93.337,49	
	T	116.817,26			93.337,49					95.045,22	
	RS	12.057,92		18	4.770,31			6.783,36		11.553,67	504,25
Totale Servizio 03	CP	12.057,92			4.770,31			6.783,36		11.553,67	
	T	12.057,92			4.770,31			6.783,36		11.553,67	
	RS	364.038,96			335.312,75			28.726,21		364.038,96	678.137,26
Servizio 04 - GESTIONE DELLE ENTRATE TRIBUTARIE E SERVIZI FISCALI	CP	1.578.209,89			271.260,44			628.812,19		900.072,63	
	T	1.942.248,85			606.573,19			657.538,40		1.264.111,59	
	RS	5.283,36		19	2.312,37			2.970,99		5.283,36	309,61
1010401 - PERSONALE	CP	147.326,76			136.815,03			10.202,12		147.017,15	
	T	152.610,12			139.127,40			13.173,11		152.300,51	
	RS	3.576,99		20	1.946,99			1.630,00		3.576,99	162,20
1010402 - ACQUISTO DI BENI DI CONSUMO E/O DI MATERIE PRIME	CP	3.380,71			1.582,33			1.636,18		3.218,51	
	T	6.957,70			3.529,32			3.266,18		6.795,50	
	RS	39.607,49		21	6.625,00			32.982,49		39.607,49	108,10
1010403 - PRESTAZIONI DI SERVIZI	CP	14.558,40			13.991,30			459,00		14.450,30	
	T	54.165,89			20.616,30			33.441,49		54.057,79	
	RS	48,33		22	1.000,00			48,33		48,33	
1010406 - INTERESSI PASSIVI E ONERI FINANZIARI DIVERSI	CP	1.000,00			1.000,00			48,33		1.000,00	
	T	1.048,33			1.000,00			48,33		1.048,33	
	RS	7.893,27		23	6.454,42			1.302,67		7.757,09	136,18
1010407 - IMPOSTE E TASSE	CP	7.893,27			6.454,42			1.302,67		7.757,09	
	T	7.893,27			6.454,42			1.302,67		7.757,09	
	RS	96.149,49		24	651,03			95.498,46		96.149,49	
1010408 - ONERI STRAORDINARI DELLA GESTIONE CORRENTE	CP	230,70			230,70			230,70		230,70	
	T	96.380,19			651,03			95.729,16		96.380,19	
	RS	144.665,66			11.535,39			133.130,27		144.665,66	716,09
Totale Servizio 04	CP	174.389,84			159.843,08			13.830,67		173.673,75	
	T	174.389,84			159.843,08			13.830,67		173.673,75	

DESCRIZIONE (con i dati della classificazione: Codice e Numero - Capitolo)	Residui conservati e stanziamenti definitivi di bilancio			N° di riferimento allo svolgimento	Conto del tesoriere			Determinazione dei residui		Impegni	Minori residui o economie (E = A - D) (L = F - I)
	RS CP T	Residui (A)			Pagamenti Residui (B) Competenza (G) Totale (N)	Residui (C)	Competenza (H) Res. al 31/12 (O=C+H)	Residui (D=B+C) Competenza (I=G+H) Imp. al 31/12 (P=D+I)	(E = A - D) (L = F - I)		
		Competenza (F)									
		Totale (M)									
<u>Servizio.05 - GESTIONE DEI BENI DEMANIALI E PATRIMONIALI</u>	T	319.055,50			171.378,47	146.960,94	318.339,41				
1010501 - PERSONALE	RS CP T	3.360,09 94.429,48 97.789,57	1.404,14 91.247,80 92.651,94	25	1.955,95 2.895,13 4.851,08	3.360,09 94.142,93 97.503,02	3.360,09 94.142,93 97.503,02		286,55		
1010502 - ACQUISTO DI BENI DI CONSUMO E/O DI MATERIE PRIME	RS CP T	3.492,30 3.492,30	200,00 200,00	26	3.292,30 3.292,30	3.492,30 3.492,30	3.492,30 3.492,30				
1010503 - PRESTAZIONI DI SERVIZI	RS CP T	878.059,51 285.793,74 1.163.853,25	345.758,31 143.306,20 489.064,51	27	457.472,53 126.090,18 583.562,71	803.230,84 269.396,38 1.072.627,22	803.230,84 269.396,38 1.072.627,22		74.828,67 16.397,36		
1010505 - TRASFERIMENTI	RS CP T	16.429,45 16.429,45	15.771,95 15.771,95	28	657,50 657,50	16.429,45 16.429,45	16.429,45 16.429,45				
1010506 - INTERESSI PASSIVI E ONERI FINANZIARI DIVERSI	RS CP T	283,75 86.843,98 87.127,73	86.843,98 86.843,98	29	283,75 283,75	283,75 283,75	283,75 283,75				
1010507 - IMPOSTE E TASSE	RS CP T	6.127,33 6.127,33	5.175,10 5.175,10	30	923,56 923,56	6.098,66 6.098,66	6.098,66 6.098,66		28,67		
<u>Totale Servizio.05</u>	RS CP T	885.195,65 489.623,98 1.374.819,63	347.362,45 342.345,03 689.707,48		463.004,53 130.566,37 593.570,90	810.366,98 472.911,40 1.283.278,38	810.366,98 472.911,40 1.283.278,38		74.828,67 16.712,58		
<u>Servizio.06 - UFFICIO TECNICO</u>											
1010601 - PERSONALE	RS CP T	36.468,63 828.772,41 865.241,04	30.497,35 745.719,98 776.217,33	31	5.971,28 30.865,27 36.836,55	36.468,63 776.385,25 812.853,88	36.468,63 776.385,25 812.853,88		52.387,16		
1010602 - ACQUISTO DI BENI DI CONSUMO E/O DI MATERIE PRIME	RS CP T	1.765,83 2.314,80 4.080,63	1.640,82 681,00 2.321,82	32	1.003,70 1.003,70	1.640,82 1.684,70 3.325,52	1.640,82 1.684,70 3.325,52		125,01 630,10		

DESCRIZIONE (con i dati della classificazione: Codice e Numero - Capitolo)	Residui conservati e stanziamenti definitivi di bilancio			N° di riferimento allo svolgimento	Conto del tesoriere			Determinazione dei residui		Impegni	Minori residui o economie (E = A - D) (L = F - I)	
	RS	Residui (A)			Pagamenti	Residui (B)	Competenza (G)	Residui da riportare	Residui (C)			Residui (D=B+C)
		CP	Competenza (F)									
T	Totale (M)	Totale (N)	Totale (O=C+H)	Totale (P=D+I)								
1010801 - PERSONALE	RS	514.924,39		41	309.756,50		205.167,89		514.924,39			
	CP	3.870.293,52			3.371.623,21		206.163,60		3.577.786,81		292.506,71	
	T	4.385.217,91			3.681.379,71		411.331,49		4.092.711,20			
1010802 - ACQUISTO DI BENI DI CONSUMO E/O DI MATERIE PRIME	RS	18.109,50		42	5.803,08		12.306,42		18.109,50			
	CP	60.590,00			49.312,20		11.177,80		60.490,00		100,00	
	T	78.699,50			55.115,28		23.484,22		78.599,50			
1010803 - PRESTAZIONI DI SERVIZI	RS	419.753,65		43	88.237,96		311.789,56		400.027,52		19.726,13	
	CP	242.889,92			67.684,64		139.137,83		206.822,47		36.067,45	
	T	662.643,57			155.922,60		450.927,39		606.849,99			
1010804 - UTILIZZO DI BENI DI TERZI	RS	11.721,34		44	6.714,80		5.006,54		11.721,34			
	CP	51.520,30			13.520,30				13.520,30		38.000,00	
	T	63.241,64			20.235,10				25.241,64			
1010806 - INTERESSI PASSIVI E ONERI FINANZIARI DIVERSI	RS	86.162,14		45	86.162,14				86.162,14			
	CP	86.162,14			86.162,14				86.162,14			
	T											
1010807 - IMPOSTE E TASSE	RS	28.895,58		46	14.145,75		13.228,80		27.374,55		1.521,03	
	CP	250.500,87			197.046,42		39.783,31		236.829,73		13.671,14	
	T	279.396,45			211.192,17		53.012,11		264.204,28			
1010808 - ONERI STRAORDINARI DELLA GESTIONE CORRENTE	RS	515.024,85		47	29.352,38		515.024,85		515.024,85		264.586,00	
	CP	293.938,38			29.352,38				29.352,38			
	T	808.963,23			29.352,38				544.377,23			
1010810 - FONDO SVALUTAZIONE CREDITI	RS	1.309.041,99		48							1.309.041,99	
	CP	1.309.041,99										
	T											
1010811 - FONDO DI RISERVA	RS	152.919,47		49							152.919,47	
	CP	152.919,47										
	T											
<u>Totale Servizio 08</u>	RS	1.508.429,31			424.658,09		1.062.524,06		1.487.182,15		21.247,16	
	CP	6.317.856,59			3.814.701,29		396.262,54		4.210.963,83		2.106.892,76	
	T	7.826.285,90			4.239.359,38		1.458.786,60		5.698.145,98			
<u>Totale Funzione 01</u>	RS	4.861.053,52			1.359.058,06		3.370.628,25		4.729.686,31		131.367,21	
	CP	12.159.321,97			7.238.116,93		1.602.554,40		8.840.671,33		3.318.650,64	

DESCRIZIONE (con i dati della classificazione: Codice e Numero - Capitolo)	Residui conservati e stanziamenti definitivi di bilancio			N° di riferimento allo svolgimento	Conto del tesoriere			Determinazione dei residui		Impegni	Minori residui o economie (E = A - D) (L = F - I)	
	RS	Residui (A)			Pagamenti	Residui (B)	Competenza (G)	Residui da riportare	Residui (C)			Residui (D=B+C)
		CP	Competenza (F)									
T	T	Totale (M)	Totale (N)	Res. al 31/12 (O=C+H)	Imp. al 31/12 (P=D+I)							
Funzione 02 - FUNZIONI RELATIVE ALLA GIUSTIZIA		17.020.375,49	8.597.174,99		4.973.182,65	13.570.357,64						
Servizio 01 - UFFICI GIUDIZIARI												
1020103 - PRESTAZIONI DI SERVIZI	RS	64.727,31	8.604,23	50	56.123,08	64.727,31						
	CP	41.421,75	13.564,36		1.457,39	15.021,75						
	T	106.149,06	22.168,59		57.580,47	79.749,06					26.400,00	
1020104 - UTILIZZO DI BENI DI TERZI	RS	15.907,42	7.636,63	51	8.270,79	15.907,42						
	CP	25.126,92	25.126,92			25.126,92						
	T	41.034,34	32.763,55		8.270,79	41.034,34						
1020108 - ONERI STRAORDINARI DELLA GESTIONE CORRENTE	RS	3.000,00	3.000,00	52	3.000,00	3.000,00					3.000,00	
	CP	3.000,00	3.000,00		3.000,00	3.000,00						
	T	6.000,00	6.000,00		3.000,00	3.000,00						
Totale Servizio 01	RS	83.634,73	16.240,86		67.393,87	83.634,73						
	CP	69.548,67	38.691,28		1.457,39	40.148,67						
	T	153.183,40	54.932,14		68.851,26	123.783,40					29.400,00	
Totale Funzione 02	RS	83.634,73	16.240,86		67.393,87	83.634,73						
	CP	69.548,67	38.691,28		1.457,39	40.148,67						
	T	153.183,40	54.932,14		68.851,26	123.783,40					29.400,00	
Funzione 03 - FUNZIONI DI POLIZIA LOCALE												
Servizio 01 - POLIZIA MUNICIPALE												
1030101 - PERSONALE	RS	103.493,74	38.959,72	53	12.534,02	51.493,74					52.000,00	
	CP	1.151.272,87	937.789,26		125.230,07	1.063.019,33					88.253,54	
	T	1.254.766,61	976.748,98		137.764,09	1.114.513,07						
1030102 - ACQUISTO DI BENI DI CONSUMO E/O DI MATERIE PRIME	RS	64.320,93	26.654,37	54	5.932,42	26.654,37					37.666,56	
	CP	62.066,33	2.676,78		5.932,42	8.609,20					53.457,13	
	T	126.387,26	29.331,15		5.932,42	35.263,57						

DESCRIZIONE (con i dati della classificazione: Codice e Numero - Capitolo)	Residui conservati e stanziamenti definitivi di bilancio			N° di riferimento allo svolgimento	Conto del tesoriere			Determinazione dei residui		Impegni		Minori residui o economie (E = A - D) (L = F - I)
	RS CP T	Residui (A)			Pagamenti Residui (B) Competenza (G) Totale (N)	Residui (C)	Competenza (H)	Residui (D=B+C)	Competenza (I=G+H)	Residui (D=B+C)	Competenza (I=G+H)	
		Competenza (F)										
		Totale (M)										
Res. al 31/12 (O=C+H)		Imp. al 31/12 (P=D+I)										
1030103 - PRESTAZIONI DI SERVIZI	RS	186.453,10	186.453,10	12.084,80	92.034,90	92.034,90	104.119,70	104.119,70	82.333,40	82.333,40		
	CP	70.811,10	70.811,10	9.944,38	17.090,83	17.090,83	27.035,21	27.035,21	43.775,89	43.775,89		
	T	257.264,20	257.264,20	22.029,18	109.125,73	109.125,73	131.154,91	131.154,91				
1030104 - UTILIZZO DI BENI DI TERZI	RS	33.500,00	33.500,00						33.500,00	33.500,00		
	CP											
	T	33.500,00	33.500,00									
1030105 - TRASFERIMENTI	RS	2.500,00	2.500,00								2.500,00	
	CP	2.500,00	2.500,00									
	T	2.500,00	2.500,00									
1030107 - IMPOSTE E TASSE	RS	2.690,42	2.690,42	1.937,30	753,12	753,12	2.690,42	2.690,42				
	CP	69.221,94	69.221,94	51.001,22	10.671,04	10.671,04	61.672,26	61.672,26				
	T	71.912,36	71.912,36	52.938,52	11.424,16	11.424,16	64.362,68	64.362,68			7.549,68	
1030108 - ONERI STRAORDINARI DELLA GESTIONE CORRENTE	RS	5.918,30	5.918,30	1.375,23	5.824,82	5.824,82	5.824,82	5.824,82			93,48	
	CP	2.624,69	2.624,69	1.375,23	1.249,46	1.249,46	2.624,69	2.624,69				
	T	8.542,99	8.542,99	1.375,23	7.074,28	7.074,28	8.449,51	8.449,51				
	RS	396.376,49	396.376,49	79.636,19	111.146,86	111.146,86	190.783,05	190.783,05	205.593,44	205.593,44		
	CP	1.358.496,93	1.358.496,93	1.002.788,87	160.173,82	160.173,82	1.162.960,69	1.162.960,69	195.536,24	195.536,24		
	T	1.754.873,42	1.754.873,42	1.082.423,06	271.320,68	271.320,68	1.353.743,74	1.353.743,74				
	RS	396.376,49	396.376,49	79.636,19	111.146,86	111.146,86	190.783,05	190.783,05	205.593,44	205.593,44		
	CP	1.358.496,93	1.358.496,93	1.002.788,87	160.173,82	160.173,82	1.162.960,69	1.162.960,69	195.536,24	195.536,24		
	T	1.754.873,42	1.754.873,42	1.082.423,06	271.320,68	271.320,68	1.353.743,74	1.353.743,74				
Funzione 04 - FUNZIONI DI ISTRUZIONE PUBBLICA												
Servizio 01 - SCUOLA MATERNA												
1040102 - ACQUISTO DI BENI DI CONSUMO E/O DI MATERIE PRIME	RS	16.432,92	16.432,92	1.221,63	15.211,26	15.211,26	16.432,89	16.432,89	0,03	0,03		
	CP	3.513,77	3.513,77	1.253,10	1.196,77	1.196,77	2.449,87	2.449,87	1.063,90	1.063,90		
	T	19.946,69	19.946,69	2.474,73	16.408,03	16.408,03	18.882,76	18.882,76				
1040103 - PRESTAZIONI DI SERVIZI	RS	80.625,69	80.625,69	14.105,62	66.520,07	66.520,07	80.625,69	80.625,69				
	CP	35.741,33	35.741,33	23.194,24	7.489,73	7.489,73	30.683,97	30.683,97				
	T	116.367,02	116.367,02	37.299,86	74.009,80	74.009,80	111.309,66	111.309,66			5.057,36	
1040104 - UTILIZZO DI BENI DI TERZI	RS	5.720,00	5.720,00	2.620,54	3.099,46	3.099,46	5.720,00	5.720,00				

DESCRIZIONE (con i dati della classificazione: Codice e Numero - Capitolo)	Residui conservati e stanziamenti definitivi di bilancio		N° di riferimento allo svolgimento	Conto del tesoriere		Determinazione dei residui		Impegni		Minori residui o economie (E = A - D) (L = F - I)						
	RS CP T	Residui (A) Competenza (F) Totale (M)		Pagamenti Residui (B) Competenza (G) Totale (N)	Residui da riportare Residui (C) Competenza (H) Res. al 31/12 (O=C+H)	Residui (D=B+C) Competenza (I=G+H) Imp. al 31/12 (P=D+I)	Residui (E=A-D) (L = F - I)	Residui (D=B+C) Competenza (I=G+H) Imp. al 31/12 (P=D+I)	Residui (D=B+C) Competenza (I=G+H) Imp. al 31/12 (P=D+I)							
											Residui (A)		Residui (C)		Residui (D=B+C)	
											Competenza (F)		Competenza (H)		Competenza (I=G+H)	
<u>Totale Servizio 01</u>																
<u>Servizio 02 - ISTRUZIONE ELEMENTARE</u>																
1040202 - ACQUISTO DI BENI DI CONSUMO E/O DI MATERIE PRIME	RS	8.868,54	8.868,54		8.868,54	8.868,54	8.868,54	8.868,54								
	CP	14.588,54	14.588,54		11.489,08	3.099,46	14.588,54	14.588,54								
	T															
	RS	102.778,61	102.778,61		17.947,79	84.830,79	84.830,79	102.778,58		0,03						
	CP	48.123,64	48.123,64		33.315,88	8.686,50	8.686,50	42.002,38		6.121,26						
	T	150.902,25	150.902,25		51.263,67	93.517,29	93.517,29	144.780,96								
	RS	26.515,98	26.515,98	63		26.515,98	26.515,98	26.515,98		50,00						
	CP	50,00	50,00													
	T	26.565,98	26.565,98													
1040203 - PRESTAZIONI DI SERVIZI	RS	202.287,15	202.287,15	64	53.172,51	149.114,64	149.114,64	202.287,15								
	CP	136.552,06	136.552,06		84.547,87	21.479,70	21.479,70	106.027,57								
	T	338.839,21	338.839,21		137.720,38	170.594,34	170.594,34	308.314,72		30.524,49						
1040205 - TRASFERIMENTI	RS	14.355,20	14.355,20	65		14.355,20	14.355,20	14.355,20								
	CP															
	T	14.355,20	14.355,20													
1040206 - INTERESSI PASSIVI E ONERI FINANZIARI DIVERSI	RS	109.823,91	109.823,91	66				109.823,91								
	CP	109.823,91	109.823,91					109.823,91								
	T															
	RS	243.158,33	243.158,33		53.172,51	189.985,82	189.985,82	243.158,33								
	CP	246.425,97	246.425,97		194.371,78	21.479,70	21.479,70	215.851,48								
	T	489.584,30	489.584,30		247.544,29	211.465,52	211.465,52	459.009,81		30.574,49						
<u>Totale Servizio 02</u>																
<u>Servizio 03 - ISTRUZIONE MEDIA</u>																
1040302 - ACQUISTO DI BENI DI CONSUMO E/O DI MATERIE PRIME	RS	29.580,81	29.580,81	67	21.753,45	7.827,36	7.827,36	29.580,81								
	CP	52.550,00	52.550,00		6.156,34	45.843,66	45.843,66	52.000,00								
	T	82.130,81	82.130,81		27.909,79	53.671,02	53.671,02	81.580,81		550,00						
1040303 - PRESTAZIONI DI SERVIZI	RS	62.209,35	62.209,35	68	20.249,79	40.808,54	40.808,54	61.058,33		1.151,02						
	CP	47.634,95	47.634,95		33.752,72	4.561,82	4.561,82	38.314,54		9.320,41						
	T	109.844,30	109.844,30		54.002,51	45.370,36	45.370,36	99.372,87								
	RS	91.790,16	91.790,16					90.639,14		1.151,02						
	CP	100.184,95	100.184,95					90.314,54		9.870,41						
	T															
<u>Totale Servizio 03</u>																

DESCRIZIONE (con i dati della classificazione Codice e Numero - Capitolo)	Residui conservati e stanziamenti definitivi di bilancio			N° di riferimento allo svolgimento	Conto del tesoriere			Determinazione dei residui		Impegni Residui (D=B+C) Competenza (I=G+H) Imp. al 31/12 (P=D+I)	Minori residui o economie (E = A - D) (L = F - I)
	RS CP T	Residui (A)			Pagamenti Residui (B) Competenza (G) Totale (N)	Residui (C) Competenza (H) Res. al 31/12 (O=C+H)	Residui da riportare	Residui (D=B+C) Competenza (I=G+H) Imp. al 31/12 (P=D+I)			
		Competenza (F)									
		Totale (M)									
<u>Servizio 05 - ASSISTENZA SCOLASTICA, TRASPORTO, REFEZIONE E ALTRI SERVIZI</u>	T	191.975,11			81.912,30	99.041,38	180.953,68				
1040501 - PERSONALE	RS CP T	18.352,70 185.642,71 203.995,41	69	13.322,66 179.355,91 192.678,57	5.030,04 5.902,98 10.933,02	18.352,70 185.258,89 203.611,59	383,82				
1040502 - ACQUISTO DI BENI DI CONSUMO E/O DI MATERIE PRIME	RS CP T	3.073,53 57.379,53 60.453,06	70	56.690,93 56.690,93	3.073,53 3.073,53	3.073,53 56.690,93 59.764,46	688,60				
1040503 - PRESTAZIONI DI SERVIZI	RS CP T	802.399,11 242.149,59 1.044.548,70	71	201.326,42 173.975,56 375.301,98	522.116,99 67.641,97 589.758,96	723.443,41 241.617,53 965.060,94	78.955,70 532,06				
1040507 - IMPOSTE E TASSE	RS CP T	12.250,97 12.250,97	72	10.368,19 10.368,19	1.882,28 1.882,28	12.250,47 12.250,47	0,50				
<u>Totale Servizio 05</u>	RS CP T	823.825,34 497.422,80 1.321.248,14		214.649,08 420.390,59 635.039,67	530.220,56 75.427,23 605.647,79	744.869,64 495.817,82 1.240.687,46	78.955,70 1.604,98				
<u>Totale Funzione 04</u>	RS CP T	1.261.552,44 892.157,36 2.153.709,80		327.772,62 687.987,31 1.015.759,93	853.673,07 155.998,91 1.009.671,98	1.181.445,69 843.986,22 2.025.431,91	80.106,75 48.171,14				
<u>Funzione 05 - FUNZIONI RELATIVE ALLA CULTURA ED AI BENI CULTURALI</u>											
<u>Servizio 01 - BIBLIOTECHE, MUSEI E PINACOTECHE</u>											
1050101 - PERSONALE	RS CP T	76.811,59 590.560,90 667.372,49	73	38.643,31 559.505,97 598.149,28	38.168,28 29.102,75 67.271,03	76.811,59 588.608,72 665.420,31	1.952,18				
1050102 - ACQUISTO DI BENI DI CONSUMO E/O DI MATERIE PRIME	RS CP T	387,20 587,07 974,27	74	387,20 331,07 718,27	211,10 211,10	387,20 542,17 929,37	44,90				

DESCRIZIONE (con i dati della classificazione: Codice e Numero - Capitolo)	Residui conservati e stanziamenti definitivi di bilancio			N° di riferimento allo svolgimento	Conto del tesoriere			Determinazione dei residui		Impegni Residui (D=B+C) Competenza (I=G+H) Imp. al 31/12 (P=D+I)	Minori residui o economie (E = A - D) (L = F - I)
	RS CP T	Residui (A)			Pagamenti Residui (B) Competenza (G) Totale (N)	Residui da riportare		Residui (C) Competenza (H) Res. al 31/12 (O=C+H)	Residui (D=B+C) Competenza (I=G+H) Imp. al 31/12 (P=D+I)		
		Competenza (F)				Residui (C)					
		Totale (M)				Res. al 31/12 (O=C+H)					
1060106 - INTERESSI PASSIVI E ONERI FINANZIARI DIVERSI	RS CP T	2.050,00 2.050,00	81	2.050,00 2.050,00					2.050,00 2.050,00		
<u>Totale Servizio 01</u>											
<u>Servizio 02 - STADIO COMUNALE, PALAZZO DELLO SPORT ED ALTRI IMPIANTI</u>											
1060202 - ACQUISTO DI BENI DI CONSUMO E/O DI MATERIE PRIME	RS CP T	458,90 395,00 853,90	82	458,90 395,00 853,90					458,90 95,00 553,90		300,00
1060203 - PRESTAZIONI DI SERVIZI	RS CP T	156.529,75 36.848,01 193.377,76	83	14.300,69 19.808,88 34.109,57				142.229,06 12.557,53 154.786,59	156.529,75 32.366,41 188.896,16		4.481,60
1060205 - TRASFERIMENTI	RS CP T	2.040,00 2.040,00	84	2.040,00 2.040,00				2.040,00 2.040,00	2.040,00 2.040,00		
1060206 - INTERESSI PASSIVI E ONERI FINANZIARI DIVERSI	RS CP T	39.647,93 39.647,93	85	39.647,93 39.647,93					39.647,93 39.647,93		
<u>Totale Servizio 02</u>											
<u>Servizio 03 - MANIFESTAZIONI DIVERSE NEL SETTORE SPORTIVO E RICREATIVO</u>											
1060303 - PRESTAZIONI DI SERVIZI	RS CP T	159.028,65 76.890,94 235.919,59	86	14.759,59 59.551,81 74.311,40				144.269,06 12.557,53 156.826,59	159.028,65 72.109,34 231.137,99		4.781,60
1060305 - TRASFERIMENTI	RS CP T	1.000,00 1.000,00 4.500,00	87	4.500,00				4.500,00	4.500,00		1.000,00

DESCRIZIONE (con i dati della classificazione: Codice e Numero - Capitolo)	Residui conservati e stanziamenti definitivi di bilancio		N° di riferimento allo svolgimento	Conto del tesoriere		Determinazione dei residui		Impegni	Minori residui o economie (E = A - D) (L = F - I)
	RS	CP		Pagamenti	Residui (B)	Residui da riportare	Residui (D=B+C)		
	Competenza (A)	Competenza (F)		Residui (G)	Residui (C)	Competenza (H)	Competenza (I=G+H)		
	T	T		Totale (N)	Res. al 31/12 (O=C+H)		Imp. al 31/12 (P=D+I)		
<u>Totale Servizio 03</u>					4.500,00		4.500,00		
	RS	4.500,00							
	CP	1.000,00							1.000,00
	T	5.500,00							
<u>Totale Funzione 06</u>									
	RS	163.528,65		14.759,59		148.769,06	163.528,65		
	CP	79.940,94		61.601,81		12.557,53	74.159,34		
	T	243.469,59		76.361,40		161.326,59	237.687,99		5.781,60
<u>Funzione 07 - FUNZIONI NEL CAMPO TURISTICO</u>									
<u>Servizio 01 - SERVIZI TURISTICI</u>									
	RS	38.296,07	88	64,93		38.231,14	38.296,07		
	CP	2.100,00		923,80		495,84	1.419,64		680,36
	T	40.396,07		988,73		38.726,98	39.715,71		
<u>Totale Servizio 01</u>									
	RS	38.296,07		64,93		38.231,14	38.296,07		
	CP	2.100,00		923,80		495,84	1.419,64		680,36
	T	40.396,07		988,73		38.726,98	39.715,71		
<u>Servizio 02 - MANIFESTAZIONI TURISTICHE</u>									
	RS	192.046,81	89	5,42		192.041,39	192.046,81		
	CP	12.540,00		9.103,60		9.103,60	9.103,60		3.436,40
	T	204.586,81		9.109,02		192.041,39	201.150,41		
<u>Totale Servizio 02</u>									
	RS	192.046,81		5,42		192.041,39	192.046,81		
	CP	12.540,00		9.103,60		9.103,60	9.103,60		3.436,40
	T	204.586,81		9.109,02		192.041,39	201.150,41		
<u>Totale Servizio 07</u>									
	RS	290.342,88		70,35		290.272,53	290.342,88		
	CP	14.640,00		10.027,40		495,84	10.523,24		4.116,76
	T	304.982,88		10.097,75		290.768,37	300.866,12		

DESCRIZIONE (con i dati della classificazione: Codice e Numero - Capitolo)	Residui conservati e stanziamenti definitivi di bilancio			N° di riferimento allo svolgimento	Conto del tesoriere			Determinazione dei residui		Impegni Residui (D=B+C) Competenza (I=G+H) Imp. al 31/12 (P=D+I)	Minori residui o economie (E = A - D) (L = F - I)	
	RS	Residui (A)			Pagamenti Residui (B)	Residui da riportare Residui (C)	Competenza (H) Res. al 31/12 (O=C+H)	Residui (D=B+C)	Competenza (I=G+H)			
		Competenza (F)										Competenza (G)
		Totale (M)										
<u>Funzione 08 - FUNZIONI NEL CAMPO DELLA VIABILITA' E DEI TRASPORTI</u>												
<u>Servizio 01 - VIABILITA' - CIRCOLAZIONE STRADALE E SERVIZI CONNESSI</u>												
1080103 - PRESTAZIONI DI SERVIZI	RS	19.214,43		91	4.219,20	5.203,23	9.422,43	9.422,43	9.792,00			
	CP	55.630,48			4.219,20	45.606,15	45.606,15	45.606,15	10.024,33			
	T	74.844,91				50.809,38	55.028,58	55.028,58				
1080106 - INTERESSI PASSIVI E ONERI FINANZIARI DIVERSI	RS	74.463,88		92	74.463,88		74.463,88	74.463,88				
	CP	74.463,88			74.463,88		74.463,88	74.463,88				
	T	148.927,76										
<u>Totale Servizio 01</u>	RS	19.214,43			4.219,20	5.203,23	9.422,43	9.422,43	9.792,00			
	CP	130.094,36			74.463,88	45.606,15	120.070,03	120.070,03	10.024,33			
	T	149.308,79			78.683,08	50.809,38	129.492,46	129.492,46				
<u>Servizio 02 - ILLUMINAZIONE PUBBLICA E SERVIZI CONNESSI</u>												
1080203 - PRESTAZIONI DI SERVIZI	RS	1.009.035,50		93	33.514,47	975.156,03	1.008.670,50	1.008.670,50	365,00			
	CP	789.177,64			340.019,58	98.604,78	438.624,36	438.624,36	350.563,28			
	T	1.798.213,14			373.534,05	1.073.760,81	1.447.294,86	1.447.294,86				
1080206 - INTERESSI PASSIVI E ONERI FINANZIARI DIVERSI	RS	58.297,37		94	58.297,37		58.297,37	58.297,37				
	CP	58.297,37			58.297,37		58.297,37	58.297,37				
	T	116.594,74										
<u>Totale Servizio 02</u>	RS	1.009.035,50			33.514,47	975.156,03	1.008.670,50	1.008.670,50	365,00			
	CP	847.475,01			398.316,95	98.604,78	496.921,73	496.921,73	350.563,28			
	T	1.856.510,51			431.831,42	1.073.760,81	1.505.592,23	1.505.592,23				
<u>Servizio 03 - TRASPORTI PUBBLICI LOCALI E SERVIZI CONNESSI</u>												
1080303 - PRESTAZIONI DI SERVIZI	RS	2.945.869,12		95	60.632,99	2.885.236,13	2.945.869,12	2.945.869,12				
	CP	607.550,81			137.802,25	469.748,56	607.550,81	607.550,81				
	T	3.553.419,93			198.435,24	3.354.984,69	3.553.419,93	3.553.419,93				
1080305 - TRASFERIMENTI	RS			96								

DESCRIZIONE (con i dati della classificazione: Codice e Numero - Capitolo)	Residui conservati e stanziamenti definitivi di bilancio		N° di riferimento allo svolgimento	Conto del tesoriere		Determinazione dei residui		Impegni		Minori residui o economie (E = A - D) (L = F - I)							
	RS	CP		Residui (A)	Competenza (F)	Pagamenti	Residui (B)	Residui (C)	Residui (D=B+C)		Competenza (H)						
												Totale (M)		Totale (N)		Residui (I=G+H)	Competenza (L=P=D+I)
												RS	CP	RS	CP		
<u>Totale Servizio.03</u>	CP	T	225,00	225,00	17,87	17,87		17,87	17,87	207,13							
	RS	CP	2.945.869,12	607.775,81	60.632,99	137.820,12	2.885.236,13	2.945.869,12	607.568,68	207,13							
	T	T	3.553.644,93		198.453,11		3.354.984,69	3.563.437,80									
<u>Totale Funzione 08</u>	RS	CP	3.974.119,05	1.585.345,18	98.366,66	610.600,95	3.865.595,39	3.963.962,05	1.224.560,44	10.157,00							
	T	T	5.559.464,23		708.967,61		4.479.554,88	5.188.522,49		360.784,74							
Funzione 09 - FUNZIONI RIGUARDANTI LA GESTIONE DEL TERRITORIO E DELL'AMBIENTE																	
<u>Servizio 01 - URBANISTICA E GESTIONE DEL TERRITORIO</u>																	
1090101 - PERSONALE	RS	CP	7.360,40	86.433,56	1.925,47	85.471,09	5.434,93	7.360,40	86.273,69	159,87							
	T	T	93.793,96		87.396,56		6.237,53	93.634,09									
1090102 - ACQUISTO DI BENI DI CONSUMO E/O DI MATERIE PRIME	RS	CP	1.875,99	2.903,79	1.573,59	1.568,85	302,40	1.875,99	2.433,38	470,41							
	T	T	4.779,78		3.142,44		1.166,93	4.309,37									
1090103 - PRESTAZIONI DI SERVIZI	RS	CP	35.101,94	15.682,38	111,62	555,52	34.990,32	35.101,94	788,30	14.894,08							
	T	T	50.784,32		667,14		35.223,10	35.890,24									
1090104 - UTILIZZO DI BENI DI TERZI	RS	CP	2.993,61		2.993,61		2.993,61	2.993,61									
	T	T						2.993,61									
1090107 - IMPOSTE E TASSE	RS	CP	5.624,00	5.624,00	5.607,61	5.607,61		5.607,61		16,39							
	T	T						5.607,61									
1090108 - ONERI STRAORDINARI DELLA GESTIONE CORRENTE	RS	CP	12.233,24	50.000,00	12.399,38	12.399,38	12.233,24	12.233,24	32.460,87	17.539,13							
	T	T	62.233,24		12.399,38		32.294,73	44.694,11									
<u>Totale Servizio.01</u>	RS	CP	59.565,18	160.643,73	3.610,68	105.602,45	55.954,50	59.565,18	127.563,85	33.079,88							
	T	T					21.961,40	127.563,85									

DESCRIZIONE (con i dati della classificazione: Codice e Numero - Capitolo)	Residui conservati e stanziamenti definitivi di bilancio		N° di riferimento allo svolgimento	Conto del tesoriere		Determinazione dei residui		Impegni		Minori residui o economie (E = A - D) (L = F - I)	
	RS	CP		Residui (A)	Competenza (F)	Pagamenti	Residui (B)	Residui (C)	Residui (D=B+C)		Competenza (H)
	T	T		T	T	T	T	T	T		T
1090407 - IMPOSTE E TASSE	RS	CP	27.530,00	27.530,00	21.929,48	21.929,48	3.823,80	3.823,80	25.753,28	25.753,28	1.776,72
	T	T	27.530,00	27.530,00	21.929,48	21.929,48	3.823,80	3.823,80	25.753,28	25.753,28	
1090408 - ONERI STRAORDINARI DELLA GESTIONE CORRENTE	RS	CP	898,10	3.100,00	898,10	898,10			898,10	898,10	3.100,00
	T	T	898,10	3.998,10	898,10	898,10			898,10	898,10	
<u>Totale Servizio 04</u>	RS	CP	2.454.996,56	2.647.230,87	663.827,20	1.741.835,54	1.791.044,35	727.506,66	2.454.871,55	2.469.342,20	125,01
	T	T	5.102.227,43	5.102.227,43	2.405.662,74	2.405.662,74	2.518.551,01	2.518.551,01	4.924.213,75	4.924.213,75	177.888,67
<u>Servizio 05 - SERVIZIO SMALTIMENTO RIFIUTI</u>											
1090503 - PRESTAZIONI DI SERVIZI	RS	CP	1.231.869,98	7.088.062,51	1.086.658,09	4.776.524,35	145.211,89	2.276.697,34	1.231.869,98	7.053.221,69	34.840,82
	T	T	8.319.932,49	8.319.932,49	5.863.182,44	5.863.182,44	2.421.909,23	2.421.909,23	8.285.091,67	8.285.091,67	
1090507 - IMPOSTE E TASSE	RS	CP	697.114,30	352.856,04	697.114,30	352.856,04			697.114,30	352.856,04	
	T	T	1.049.970,34	1.049.970,34	1.049.970,34	1.049.970,34			1.049.970,34	1.049.970,34	
<u>Totale Servizio 05</u>	RS	CP	1.928.984,28	7.440.918,55	1.086.658,09	4.776.524,35	842.326,19	2.629.553,38	1.928.984,28	7.406.077,73	34.840,82
	T	T	9.369.902,83	9.369.902,83	5.863.182,44	5.863.182,44	3.471.879,57	3.471.879,57	9.335.062,01	9.335.062,01	
<u>Servizio 06 - PARCHI E SERVIZI PER LA TUTELA AMBIENTALE DEL VERDE, ALTRI SERVIZI RELATIVI AL TERRITORIO ED ALL'AMBIENTE</u>											
1090601 - PERSONALE	RS	CP	4.660,55	406.425,44	393.624,27	393.624,27	4.660,55	12.801,17	4.660,55	406.425,44	
	T	T	411.085,99	411.085,99	393.624,27	393.624,27	17.461,72	17.461,72	411.085,99	411.085,99	
1090602 - ACQUISTO DI BENI DI CONSUMO E/O DI MATERIE PRIME	RS	CP	10.082,16	6.736,05	4.547,48	201,06	1.523,28	5.834,99	6.070,76	6.036,05	4.011,40
	T	T	16.818,21	16.818,21	4.748,54	4.748,54	7.358,27	7.358,27	12.106,81	12.106,81	700,00
1090603 - PRESTAZIONI DI SERVIZI	RS	CP	731.921,64	122.180,58	60.344,75	5.195,38	600.536,88	112.897,60	660.881,63	118.092,98	71.040,01
	T	T	854.102,22	854.102,22	65.540,13	65.540,13	713.434,48	713.434,48	778.974,61	778.974,61	4.087,60
1090604 - UTILIZZO DI BENI DI TERZI	RS		14.202,14		14.202,14		14.202,14		14.202,14		

DESCRIZIONE (con i dati della classificazione: Codice e Numero - Capitolo)	Residui conservati e stanziamenti definitivi di bilancio			N° di riferimento allo svolgimento	Conto del tesoriere			Determinazione dei residui		Impegni	Minori residui o economie (E = A - D) (L = F - I)	
	RS	Residui (A)			Pagamenti	Residui (B)	Residui (C)	Residui da riportare				Residui (D=B+C)
		Competenza (F)						Competenza (H)				
		Totale (M)						Res. al 31/12 (O=C+H)				
1090607 - IMPOSTE E TASSE	CP	14.202,14				14.202,14			14.202,14			
	T	21.572,37		119	18.708,29	2.423,48			21.131,77		440,60	
	T	21.572,37			18.708,29	2.423,48			21.131,77			
<u>Totale Servizio 06</u>	RS	760.866,49			64.892,23	620.922,85			685.815,08		75.051,41	
	CP	556.914,44			417.729,00	133.957,24			551.686,24		5.228,20	
	T	1.317.780,93			482.621,23	754.880,09			1.237.501,32			
<u>Totale Funzione 09</u>	RS	5.225.973,83			1.822.503,35	3.328.294,06			5.150.797,41		75.176,42	
	CP	10.834.365,59			7.043.620,50	3.536.604,18			10.580.224,68		254.140,91	
	T	16.060.339,42			8.866.123,85	6.864.898,24			15.731.022,09			
<u>Funzione 10 - FUNZIONI NEL SETTORE SOCIALE</u>												
<u>Servizio 01 - ASILI NIDO, SERVIZI PER L'INFANZIA E PER I MINORI</u>												
1100101 - PERSONALE	RS	13.204,56		120	12.924,83	279,73			13.204,56			
	CP	398.827,19			384.300,01	11.735,78			396.035,79		2.791,40	
	T	412.031,75			397.224,84	12.015,51			409.240,35			
1100102 - ACQUISTO DI BENI DI CONSUMO E/O DI MATERIE PRIME	RS	127.678,15		121	8.417,33	119.260,82			127.678,15			
	CP	24.671,91			14.122,28	7.980,46			22.102,74			
	T	152.350,06			22.539,61	127.241,28			149.780,89			
1100103 - PRESTAZIONI DI SERVIZI	RS	76.754,78		122	8.879,36	67.875,42			76.754,78			
	CP	127.280,81			30.635,69	60.777,97			91.413,66		35.867,15	
	T	204.035,59			39.515,05	128.653,39			168.168,44			
1100107 - IMPOSTE E TASSE	RS	480,20		123							480,20	
	CP	480,20										
	T	960,40										
1100108 - ONERI STRAORDINARI DELLA GESTIONE CORRENTE	RS	50,00		124							50,00	
	CP	50,00										
	T	100,00										
<u>Totale Servizio 01</u>	RS	217.637,49			30.221,52	187.415,97			217.637,49		41.757,92	
	CP	551.310,11			429.057,98	80.494,21			509.552,19			

DESCRIZIONE (con i dati della classificazione: Codice e Numero - Capitolo)	Residui conservati e stanziamenti definitivi di bilancio			N° di riferimento allo svolgimento	Conto del tesoriere			Determinazione dei residui		Impegni	Minori residui o economie (E = A - D) (L = F - I)					
	RS	CP	T		Pagamenti	Residui (B)	Competenza (G)	Residui da riportare	Residui (C)			Residui (D=B+C)				
													Competenza (F)		Competenza (H)	
													Totale (M)		Res. al 31/12 (O=C+H)	
<u>Servizio 02 - SERVIZI DI PREVENZIONE E RIABILITAZIONE</u>																
<u>1100202 - ACQUISTO DI BENI DI CONSUMO E/O DI MATERIE PRIME</u>																
			788.947,60			459.279,50		267.910,18		727.189,68						
	RS		250,00	125				250,00		250,00						
	CP		250,00					250,00		250,00						
	T															
<u>1100203 - PRESTAZIONI DI SERVIZI</u>																
	RS		845.061,13	126	152.565,33		692.495,80		845.061,13							
	CP		540.346,00		434.459,09		105.836,10		540.295,19		50,81					
	T		1.385.407,13		587.024,42		798.331,90		1.385.356,32							
	RS		1.210,10	127			1.210,10		1.210,10		6.120,00					
	CP		6.120,00													
	T		7.330,10													
	RS		35.000,00	128			35.000,00		35.000,00							
	CP		35.000,00													
	T															
<u>Totale Servizio 02</u>																
	RS		881.521,23		152.565,33		728.955,90		881.521,23		6.170,81					
	CP		546.466,00		434.459,09		105.836,10		540.295,19							
	T		1.427.987,23		587.024,42		834.792,00		1.421.816,42							
<u>Servizio 04 - ASSISTENZA, BENEFICENZA PUBBLICA E SERVIZI DIVERSI ALLA PERSONA</u>																
<u>1100401 - PERSONALE</u>																
	RS		15.177,13	129	11.094,09		4.083,04		15.177,13							
	CP		257.927,80		246.186,92		11.171,26		257.358,18		569,62					
	T		273.104,93		257.281,01		15.254,30		272.535,31							
	RS		2.256.358,32	130	552.108,43		1.128.353,18		1.680.461,61		575.896,71					
	CP		2.978.020,09		480.912,12		963.935,89		1.444.848,01		1.533.172,08					
	T		5.234.378,41		1.033.020,55		2.092.289,07		3.125.309,62							
	RS		2.780,57	131			2.780,57		2.780,57							
	CP		2.780,57													
	T															
<u>1100405 - TRASFERIMENTI</u>																
	RS		256.226,65	132	235.907,17		22.319,48		258.226,65							
	CP		274.362,14		41.417,86		224.661,48		266.079,34							
	T		532.588,79		277.325,03		246.980,96		524.305,99		8.282,80					

DESCRIZIONE (con i dati della classificazione: Codice e Numero - Capitolo)	Residui conservati e stanziamenti definitivi di bilancio			N° di riferimento allo svolgimento	Conto del tesoriere			Determinazione dei residui		Impegni Residui (D=B+C) Competenza (I=G+H) Imp. al 31/12 (P=D+I)	Minori residui o economie (E = A - D) (L = F - I)
	RS	CP	T		Pagamenti Residui (B) Competenza (G) Totale (N)	Residui da riportare Residui (C) Competenza (H) Res. al 31/12 (O=C+H)	Residui (A) Competenza (F) Totale (M)	Residui (D=B+C) Competenza (I=G+H) Imp. al 31/12 (P=D+I)			
									RS		
1110204 - UTILIZZO DI BENI DI TERZI				139	6.933,00	10.843,17					1.001,00
	RS	CP	T		17.776,17 26.239,30 44.015,47	10.843,17 10.843,17			17.776,17 25.238,30 43.014,47		1.001,00
<u>Totale Servizio 02</u>	RS	CP	T		6.933,00 25.238,30 32.171,30	10.843,17 10.843,17			17.776,17 25.238,30 43.014,47		1.001,00
<u>Servizio 04 - SERVIZI RELATIVI ALL'INDUSTRIA</u>											
1110401 - PERSONALE				140	1.800,96	4.910,06			1.800,96		1.310,98
	RS	CP	T		130.082,95 131.883,91	4.910,06 4.910,06			128.771,97 130.572,93		1.310,98
<u>Totale Servizio 04</u>	RS	CP	T		1.800,96 1.182,80 1.844,90	4.910,06 170,00 170,00			662,10 432,80 1.094,90		750,00
1110402 - ACQUISTO DI BENI DI CONSUMO E/O DI MATERIE PRIME				141	662,10	170,00			662,10		750,00
	RS	CP	T		662,10 262,80 924,90	170,00 170,00			662,10 432,80 1.094,90		750,00
1110403 - PRESTAZIONI DI SERVIZI				142	67,18	85,60			152,78		175,00
	RS	CP	T		564,94 717,72	250,00 335,60			389,94 542,72		175,00
<u>Totale Servizio 04</u>	RS	CP	T		53.664,27 15.000,00 68.664,27	53.664,27 1.059,34 1.059,34			53.664,27 6.436,83 6.436,83		15.000,00
1110405 - TRASFERIMENTI				143	53.664,27	53.664,27			53.664,27		15.000,00
	RS	CP	T		53.664,27 15.000,00 68.664,27	53.664,27 1.059,34 1.059,34			53.664,27 6.436,83 6.436,83		15.000,00
1110407 - IMPOSTE E TASSE				144	6.603,86	1.059,34			6.436,83		167,03
	RS	CP	T		6.603,86 6.603,86	1.059,34 1.059,34			6.436,83 6.436,83		167,03
<u>Totale Servizio 04</u>	RS	CP	T		56.280,11 153.434,55 209.714,66	53.749,87 6.389,40 60.139,27			56.280,11 136.031,54 192.311,65		17.403,01
<u>Servizio 05 - SERVIZI RELATIVI AL COMMERCIO</u>											
1110502 - ACQUISTO DI BENI DI CONSUMO E/O DI MATERIE PRIME				145	37.500,00	37.500,00			37.500,00		50,00
	RS	CP	T		37.500,00 50,00	37.500,00			37.500,00		50,00

DESCRIZIONE (con i dati della classificazione: Codice e Numero - Capitolo)	Residui conservati e stanziamenti definitivi di bilancio		N° di riferimento allo svolgimento	Conto del tesoriere		Determinazione dei residui		Impegni	Minori residui o economie (E = A - D) (L = F - I)
	RS	Residui (A)		Pagamenti	Residui (B)	Residui da riportare	Residui (C)		
	CP	Competenza (F)		Competenza (G)	Residui (B)	Residui (C)	Competenza (H)		
	T	Totale (M)		Totale (N)	Res. al 31/12 (O=C+H)	Res. al 31/12 (O=C+H)	Imp. al 31/12 (P=D+I)		
TITOLO II - SPESE IN CONTO CAPITALE									
Funzione 01 - FUNZIONI GENERALI DI AMMINISTRAZIONE, DI GESTIONE E DI CONTROLLO									
Servizio 05 - GESTIONE DEI BENI DEMANIALI E PATRIMONIALI									
2010501 - ACQUISIZIONE DI BENI IMMOBILI	RS	287.379,14	148	24.750,21	124.366,25	149.116,46	138.262,68		
	CP	282.370,17		24.750,21	124.366,25	149.116,46	282.370,17		
	T	569.749,31							
2010503 - ACQUISTI DI BENI SPECIFICI PER REALIZZAZIONI IN ECONOMIA	RS	146.905,11	149	17.323,53	118.981,06	136.304,59	10.600,52		
	CP	387,18					387,18		
	T	147.292,29		17.323,53	118.981,06	136.304,59			
2010506 - INCARICHI PROFESSIONALI ESTERNI	RS	9.096,00	150		9.096,00	9.096,00			
	CP	9.096,00			9.096,00	9.096,00			
	T	9.096,00			9.096,00	9.096,00			
Totale Servizio 05	RS	434.284,25		42.073,74	243.347,31	285.421,05	148.663,20		
	CP	291.853,35		42.073,74	9.096,00	9.096,00	282.757,35		
	T	726.137,60			252.443,31	294.517,05			
Servizio 06 - UFFICIO TECNICO									
2010601 - ACQUISIZIONE DI BENI IMMOBILI	RS	200.000,00	151	50.000,00		50.000,00	150.000,00		
	CP	200.000,00		50.000,00		50.000,00			
	T	200.000,00							
2010606 - INCARICHI PROFESSIONALI ESTERNI	RS	151.472,16	152	48.551,82	42.945,66	91.497,48	59.974,68		
	CP	57.126,45		48.551,82	42.945,66	91.497,48	57.126,45		
	T	208.598,61							
Totale Servizio 06	RS	351.472,16		98.551,82	42.945,66	141.497,48	209.974,68		
	CP	57.126,45		98.551,82	42.945,66	141.497,48	57.126,45		
	T	408.598,61							

DESCRIZIONE (con i dati della classificazione: Codice e Numero - Capitolo)	Residui conservati e stanziamenti definitivi di bilancio		N° di riferimento allo svolgimento	Conto del tesoriere		Determinazione dei residui		Impegni	Minori residui o economie (E = A - D) (L = F - I)
	RS	CP		Pagamenti	Residui da riportare	Residui (C)	Residui (D=B+C)		
	Competenza (A)	Competenza (F)		Residui (B)	Residui (C)	Competenza (H)	Competenza (I=G+H)		
<u>Servizio 08 - ALTRI SERVIZI GENERALI</u>									
2010801 - ACQUISIZIONE DI BENI IMMOBILI	RS	44.458,65	153				44.458,65	44.458,65	
	CP	44.458,65					44.458,65	44.458,65	
	T								
<u>Totale Servizio 08</u>	RS	44.458,65					44.458,65	44.458,65	
	CP	44.458,65					44.458,65	44.458,65	
	T								
<u>Totale Funzione 01</u>	RS	830.215,06			140.625,56		330.751,62	471.377,18	358.837,88
	CP	348.979,80			140.625,56		9.096,00	9.096,00	339.883,80
	T	1.179.194,86					339.847,62	480.473,18	
<u>Funzione 04 - FUNZIONI DI ISTRUZIONE PUBBLICA</u>									
<u>Servizio 01 - SCUOLA MATERNA</u>									
2040103 - ACQUISTI DI BENI SPECIFICI PER REALIZZAZIONI IN ECONOMIA	RS	39.620,63	154		3.717,76		8.320,10	12.037,86	27.582,77
	CP	39.620,63			3.717,76		8.320,10	12.037,86	
	T								
<u>Totale Servizio 01</u>	RS	39.620,63			3.717,76		8.320,10	12.037,86	27.582,77
	CP	39.620,63			3.717,76		8.320,10	12.037,86	
	T								
<u>Servizio 02 - ISTRUZIONE ELEMENTARE</u>									
2040201 - ACQUISIZIONE DI BENI IMMOBILI	RS	49.910,99	155		389,70		49.521,29	49.910,99	
	CP	49.910,99			389,70		49.521,29	49.910,99	
	T								
2040203 - ACQUISTI DI BENI SPECIFICI PER REALIZZAZIONI IN ECONOMIA	RS	83.007,57	156				1.547,79	1.547,79	81.459,78
	CP	41.849,64					1.547,79	1.547,79	41.849,64
	T	124.857,21							
<u>Totale Servizio 02</u>	RS	132.918,56			389,70		51.069,08	51.458,78	81.459,78

DESCRIZIONE (con i dati della classificazione: Codice e Numero - Capitolo)	Residui conservati e stanziamenti definitivi di bilancio		N° di riferimento allo svolgimento	Conto del tesoriere		Determinazione dei residui		Impegni	Minori residui o economie (E = A - D) (L = F - I)				
	RS	CP		Pagamenti	Residui da riportare	Residui (C)	Residui (D=B+C)			Competenza (H)			
											Residui (A)	Competenza (G)	Competenza (I=G+H)
<u>Servizio 02 - TEATRI, ATTIVITA' CULTURALI E SERVIZI DIVERSI NEL SETTORE CULTURALE</u>													
	T					76.674,34	15.012,10	15.012,10					
2050201 - ACQUISIZIONE DI BENI IMMOBILI	RS	40.000,00	160						40.000,00				
	CP	40.000,00											
	T												
2050204 - UTILIZZO DI BENI DI TERZI PER REALIZZAZIONI IN ECONOMIA	RS	11.659,87	161				11.659,87	11.659,87					
	CP												
	T	11.659,87					11.659,87	11.659,87					
	RS	51.659,87					11.659,87	11.659,87	40.000,00				
	CP												
	T	51.659,87					11.659,87	11.659,87					
<u>Totale Servizio 02</u>	RS	97.503,11					26.671,97	26.671,97	70.831,14				
	CP	30.831,10					26.671,97	26.671,97	30.831,10				
	T	128.334,21											
<u>Totale Funzione 05</u>	RS												
	CP												
	T												
<u>Funzione 06 - FUNZIONI NEL SETTORE SPORTIVO E RICREATIVO</u>													
<u>Servizio 02 - STADIO COMUNALE, PALAZZO DELLO SPORT ED ALTRI IMPIANTI</u>													
2060201 - ACQUISIZIONE DI BENI IMMOBILI	RS	142.629,46	162				5.395,52	5.395,52	23.073,70				
	CP												
	T	142.629,46					5.395,52	5.395,52					
2060203 - ACQUISTI DI BENI SPECIFICI PER REALIZZAZIONI IN ECONOMIA	RS	653.648,00	163				142.654,79	142.654,79	218.754,89				
	CP	218.754,74					292.238,32	292.238,32	218.754,74				
	T	872.402,74					292.238,32	292.238,32					
	RS	851,56	164				851,56	851,56					
	CP												
	T	851,56					851,56	851,56					
<u>Totale Servizio 02</u>	RS	797.129,02					148.050,31	148.050,31	241.828,59				
	CP	218.754,74					407.250,12	407.250,12	218.754,74				
	T	1.015.883,76					407.250,12	407.250,12	555.300,43				

DESCRIZIONE (con i dati della classificazione: Codice e Numero - Capitolo)	Residui conservati e stanziamenti definitivi di bilancio		N° di riferimento allo svolgimento	Conto del tesoriere		Determinazione dei residui		Impegni	Minori residui o economie (E = A - D) (L = F - I)				
	RS	CP		Pagamenti	Residui da riportare	Residui (C)	Residui (D=B+C)			Competenza (G)			
											Residui (A)	Residui (B)	Competenza (H)
Totale (M)		Totale (N)		Res. al 31/12 (P=D+I)									
2080201 - ACQUISIZIONE DI BENI IMMOBILI	64.662,91		168						64.662,91				
	64.662,91												
	T												
2080203 - ACQUISTI DI BENI SPECIFICI PER REALIZZAZIONI IN ECONOMIA	3.400,28		169				736,10	736,10	2.664,18				
	3.400,28						736,10	736,10					
	T												
<u>Totale Servizio 02</u>	3.400,28						736,10	736,10	2.664,18				
	64.662,91						736,10	736,10	64.662,91				
	68.063,19												
<u>Totale Funzione 08</u>	1.562.901,96				512.256,89		823.296,16	1.335.553,05	227.348,91				
	278.471,90				512.256,89		78.542,00	78.542,00	199.929,90				
	1.841.373,86						901.838,16	1.414.095,05					
<u>Funzione 09 - FUNZIONI RIGUARDANTI LA GESTIONE DEL TERRITORIO E DELL'AMBIENTE</u>													
<u>Servizio 01 - URBANISTICA E GESTIONE DEL TERRITORIO</u>													
2090101 - ACQUISIZIONE DI BENI IMMOBILI	20.000,00		170		567,63		19.432,37	20.000,00					
	20.000,00				567,63		19.432,37	20.000,00					
	T												
2090106 - INCARICHI PROFESSIONALI ESTERNI	246.491,81		171				107.330,95	107.330,95	139.160,86				
	239.162,79						107.330,95	107.330,95	239.162,79				
	485.654,60												
<u>Totale Servizio 01</u>	266.491,81				567,63		126.763,32	127.330,95	139.160,86				
	239.162,79				567,63		126.763,32	127.330,95	239.162,79				
	505.654,60												
<u>Servizio 03 - SERVIZI DI PROTEZIONE CIVILE</u>													
2090301 - ACQUISIZIONE DI BENI IMMOBILI			172				331.110,74	331.110,74	17.012,90				
	T												
	348.123,64												

DESCRIZIONE (con i dati della classificazione: Codice e Numero - Capitolo)	Residui conservati e stanziamenti definitivi di bilancio		N° di riferimento allo svolgimento	Conto del tesoriere		Determinazione dei residui		Impegni		Minori residui o economie (E = A - D) (L = F - I)
	RS	CP		Pagamenti	Residui da riportare	Residui (C)	Residui (D=B+C)	Competenza (I=G+H) Imp. al 31/12 (P=D+I)		
	Competenza (F)	Totale (M)		Residui (A)	Residui (B)	Competenza (H)	Residui (D=B+C)			
	T			Totale (N)	Res. al 31/12 (O=C+H)					
2100301 - ACQUISIZIONE DI BENI IMMOBILI	RS	7.980,64	176			7.980,64	7.980,64	7.980,64		
	CP	7.980,64				7.980,64	7.980,64	7.980,64		
	T									
<u>Totale Servizio 03</u>	RS	7.980,64				7.980,64	7.980,64	7.980,64		
	CP	7.980,64				7.980,64	7.980,64	7.980,64		
	T									
<u>Servizio 05 - SERVIZIO NECROSCOPICO E CIMITERIALE</u>										
2100501 - ACQUISIZIONE DI BENI IMMOBILI	RS	204.982,88	177			184.982,88	184.982,88	204.982,88		
	CP	77.239,97				184.982,88	184.982,88	204.982,88		
	T	282.222,85								
<u>Totale Servizio 05</u>	RS	204.982,88				184.982,88	184.982,88	204.982,88		
	CP	77.239,97				184.982,88	184.982,88	204.982,88		
	T	282.222,85								
<u>Totale Funzione 10</u>	RS	212.963,52				192.963,52	192.963,52	212.963,52		
	CP	77.239,97				192.963,52	192.963,52	212.963,52		
	T	290.203,49								
TOTALE TITOLO II	RS	5.329.610,22				1.176.474,61	2.793.442,15	3.969.916,76		1.359.693,46
	CP	1.654.536,91				64.662,91	425.209,16	489.872,07		1.164.664,84
	T	6.984.147,13				1.241.137,52	3.218.651,31	4.459.788,83		77.239,97

DESCRIZIONE (con i dati della classificazione: Codice e Numero - Capitolo)	Residui conservati e stanziamenti definitivi di bilancio			N° di riferimento allo svolgimento	Conto del tesoriere			Determinazione dei residui		Impegni Residui (D=B+C) Competenza (I=G+H) Imp. al 31/12 (P=D+I)	Minori residui o economie (E = A - D) (L = F - I)	
	RS	CP	T		Pagamenti	Residui (B)	Competenza (G)	Totale (N)	Residui (C)			Competenza (H)
	Totale (M)				Totale (N)			Res. al 31/12 (O=C+H)				
TITOLO III - SPESE PER RIMBORSO DI PRESTITI												
<u>Funzione 01 - FUNZIONI GENERALI DI AMMINISTRAZIONE, DI GESTIONE E DI CONTROLLO</u>												
<u>Servizio 03 - GESTIONE ECONOMICA, FINANZIARIA, PROGRAMMAZIONE, PROVVEDITORATO E CONTROLLO DI GESTIONE</u>												
3010303 - RIMBORSO DI QUOTA CAPITALE DI MUTUI E PRESTITI	RS CP T	14.389.222,50 14.389.222,50	178					14.389.222,50 14.389.222,50		14.389.222,50 14.389.222,50		
<u>Totale Servizio 03</u>	RS CP T	14.389.222,50 14.389.222,50						14.389.222,50 14.389.222,50		14.389.222,50 14.389.222,50		
<u>Servizio 06 - UFFICIO TECNICO</u>												
3010601 - RIMBORSO PER ANTICIPAZIONI DI CASSA	RS CP T	12.208,02 12.208,02	179							12.208,02 12.208,02		
<u>Totale Servizio 06</u>	RS CP T	12.208,02 12.208,02								12.208,02 12.208,02		
<u>Servizio 08 - ALTRI SERVIZI GENERALI</u>												
3010801 - RIMBORSO PER ANTICIPAZIONI DI CASSA	RS CP T	7.860.011,52 11.068.925,19 18.928.800,71	180							7.860.011,52 11.038.925,71 18.898.937,23	29.863,48	
3010803 - RIMBORSO DI QUOTA CAPITALE DI MUTUI E PRESTITI	RS CP T	127.831,37 9.380.290,99 9.508.122,36	181							127.831,37 981.018,34 1.108.849,71	8.399.272,65	

DESCRIZIONE (con i dati della classificazione: Codice e Numero - Capitolo)	Residui conservati e stanziamenti definitivi di bilancio			N° di riferimento allo svolgimento	Conto del tesoriere			Determinazione dei residui		Impegni	Minori residui o economie (E = A - D) (L = F - I)	
	RS	Residui (A)			Pagamenti	Residui (B)	Competenza (G)	Residui da riportare				Residui (D=B+C)
		CP	Competenza (F)					Residui (C)	Competenza (H)			
T	Totale (M)	Totale (N)	Res. al 31/12 (O=C+H)	Res. al 31/12 (P=D+I)								
<u>Totale Servizio 08</u>	RS 7.987.842,89	CP 20.449.080,18	T 28.436.923,07					7.987.842,89	7.987.842,89		8.429.136,13	
<u>Totale Funzione 01</u>	RS 8.000.050,91	CP 34.838.302,68	T 42.838.353,59					8.000.050,91	8.000.050,91		8.429.136,13	
<u>Funzione 06 - FUNZIONI NEL SETTORE SPORTIVO E RICREATIVO</u>												
<u>Servizio 02 - STADIO COMUNALE, PALAZZO DELLO SPORT ED ALTRI IMPIANTI</u>												
3060203 - RIMBORSO DI QUOTA CAPITALE DI MUTUI E PRESTITI	RS 40.179,59	CP 40.179,59	T 40.179,59	182						32.494,00	7.685,59	
<u>Totale Servizio 02</u>	RS 40.179,59	CP 40.179,59	T 40.179,59							32.494,00	7.685,59	
<u>Totale Funzione 06</u>	RS 40.179,59	CP 40.179,59	T 40.179,59							32.494,00	7.685,59	
TOTALE TITOLO III	RS 8.000.050,91	CP 34.878.482,27	T 42.878.533,18		11.877.979,72	11.877.979,72		8.000.050,91	8.000.050,91	8.000.050,91	8.436.821,72	




DESCRIZIONE (con i dati della classificazione: Codice e Numero - Capitolo)	Residui conservati e stanziamenti definitivi di bilancio			N° di riferimento allo svolgimento	Conto del tesoriere			Determinazione dei residui		Impegni	Minori residui o economie (E = A - D) (L = F - I)
	RS	Residui (A)			Pagamenti	Residui (B)	Competenza (G)	Residui (C)	Residui da riportare		
		CP	Competenza (F)							Competenza (H)	Competenza (I=G+H)
	T	Totale (M)			Totale (N)	Res. al 31/12 (O=C+H)	Imp. al 31/12 (P=D+I)				
TITOLO IV - SPESE PER SERVIZI PER CONTO DI TERZI											
4000001 - RITENUTE PREVIDENZIALI E ASSISTENZIALI AL PERSONALE	RS CP T	134.632,13 1.120.000,00 1.254.632,13	183	134.632,12 842.622,78 977.254,90	0,01 118.613,72 118.613,73	134.632,13 961.236,50 1.095.868,63				158.763,50	
4000002 - RITENUTE ERARIALI	RS CP T	183.175,50 1.600.000,00 1.783.175,50	184	181.003,41 1.126.625,90 1.307.629,31	2.172,09 156.402,05 158.574,14	183.175,50 1.283.027,95 1.466.203,45				316.972,05	
4000003 - ALTRE RITENUTE AL PERSONALE PER CONTO DI TERZI	RS CP T	4.137,83 90.000,00 94.137,83	185	2.376,55 23.124,91 25.501,46	1.761,28 1.812,43 3.573,71	4.137,83 24.937,34 29.075,17				65.062,66	
4000004 - RESTITUZIONE DI DEPOSITI CAUZIONALI	RS CP T	341.802,40 30.000,00 371.802,40	186	10.833,42 1.227,91 12.061,33	330.968,98 27.631,46 358.600,44	341.802,40 28.859,37 370.661,77				1.140,63	
4000005 - SPESE PER SERVIZI PER CONTO DI TERZI	RS CP T	2.264.660,65 4.366.000,00 6.630.660,65	187	1.284.804,70 2.389.117,44 3.673.922,14	761.249,98 912.531,59 1.673.781,57	2.046.054,68 3.301.649,03 5.347.703,71				218.605,97 1.064.350,97	
4000006 - ANTICIPAZIONE DI FONDI PER IL SERVIZIO ECONOMATO	RS CP T	500.000,00 500.000,00	188	60.371,23 60.371,23	400,00 400,00	60.771,23 60.771,23				439.228,77	
4000007 - RESTITUZIONE DI DEPOSITI PER SPESE CONTRATTUALI	RS CP T	3.155,24 7.741.188,84 7.744.344,08	189	463,81 7.705.158,51 7.705.622,32	2.691,43 6.030,33 8.721,76	3.155,24 7.711.188,84 7.714.344,08				30.000,00	
TOTALE TITOLO IV	RS CP T	2.931.563,75 15.447.188,84 18.378.752,59		1.614.114,01 12.148.248,68 13.762.362,69	1.098.843,77 1.223.421,58 2.322.265,35	2.712.957,78 13.371.670,26 16.084.628,04				218.605,97 2.075.518,58	

DESCRIZIONE (con i dati della classificazione: Codice e Numero - Capitolo)	Residui conservati e stanziamenti definitivi di bilancio			N° di riferimento allo svolgimento	Conto del tesoriere			Determinazione dei residui		Impegni Residui (D=B+C) Competenza (I=G+H) Imp. al 31/12 (P=D+I)	Minori residui o economie (E = A - D) (L = F - I)	
	RS	CP	T		Pagamenti	Residui (B)	Competenza (G)	Totale (N)	Residui da riportare			Residui (C)
	Residui (A)	Competenza (F)	Totale (M)		Residui (B)	Competenza (G)	Totale (N)	Residui (C)	Competenza (H)			Residui (D=B+C)
	Residui (A)	Competenza (F)	Totale (M)		Residui (B)	Competenza (G)	Totale (N)	Residui (C)	Competenza (H)			Residui (D=B+C)
RIEPILOGO GENERALE DELLA SPESA												
Titolo I - SPESE CORRENTI	RS CP T	20.443.658,26 32.798.622,62 53.242.280,88	5.329.610,22 1.654.536,91 6.984.147,13		4.804.933,18 19.351.444,88 24.156.378,06	1.176.474,61 64.662,91 1.241.137,52	11.877.979,72 11.877.979,72	14.559.600,94 7.550.857,57 22.110.458,51	19.364.534,12 26.902.302,45 46.266.836,57	1.079.124,14 5.896.320,17		
Titolo II - SPESE IN CONTO CAPITALE	RS CP T	5.329.610,22 1.654.536,91 6.984.147,13			1.176.474,61 64.662,91 1.241.137,52			2.793.442,15 425.209,16 3.218.651,31	3.969.916,76 489.872,07 4.459.788,83	1.359.693,46 1.164.664,84		
Titolo III - SPESE PER RIMBORSO DI PRESTITI	RS CP T	8.000.050,91 34.878.482,27 42.878.533,18			11.877.979,72 11.877.979,72			8.000.050,91 14.563.680,83 22.563.731,74	8.000.050,91 26.441.660,55 34.441.711,46	8.436.821,72		
Titolo IV - SPESE PER SERVIZI PER CONTO DI TERZI	RS CP T	2.931.563,75 15.447.188,84 18.378.752,59			1.614.114,01 12.148.248,68 13.762.362,69			1.098.843,77 1.223.421,58 2.322.265,35	2.712.957,78 13.371.670,26 16.084.628,04	218.605,97 2.075.518,58		
TOTALE GENERALE	RS CP T	36.704.883,14 84.778.830,64 121.483.713,78			7.595.521,80 43.442.336,19 51.037.857,99			26.451.937,77 23.763.169,14 50.215.106,91	34.047.459,57 67.205.505,33 101.252.964,90	2.657.423,57 17.573.325,31		
DISAVANZO DI AMMINISTRAZIONE	RS CP T	36.704.883,14 84.778.830,64 121.483.713,78			7.595.521,80 43.442.336,19 51.037.857,99			26.451.937,77 23.763.169,14 50.215.106,91	34.047.459,57 67.205.505,33 101.252.964,90	2.657.423,57 17.573.325,31		

Il Segretario

Il Rappresentante Legale

Il Responsabile del Servizio Finanziario

Timbro dell'ente

