



Comune di Milazzo
Città Metropolitana di Messina

*Parere dell'Organo di Revisione
sulla Proposta di Bilancio di Previsione 2021-2023
e documenti allegati*

L'Organo di Revisione
Dott. Fabio Michele Ginevra
Dott. Francesco Amata
Dott. Carmelo Marisca

Comune di Milazzo

Il Collegio dei Revisori dei Conti

PARERE SUL BILANCIO DI PREVISIONE 2021/2023

Verbale n.114 del 26.03.2021

Premesso che l'organo di revisione nelle adunanze dei giorni 18, 19, 22, 24 e 26 del mese di Marzo 2021 ha:

- esaminato la proposta di bilancio di previsione 2021-2023, unitamente agli allegati di legge;
- rilevato che nel suo operato si è uniformato allo statuto ed al regolamento di contabilità;
- visto il d.lgs. 18 agosto 2000, n. 267 «Testo unico delle leggi sull'ordinamento degli enti locali»;
- visto il D.P.R. 31 gennaio 1996, n. 194;
- visti i principi contabili per gli enti locali emanati dall'Osservatorio per la finanza e contabilità degli enti locali;
- visti i principi di vigilanza e controllo dell'organo di revisione degli enti locali approvati dal Consiglio nazionale dei Dottori commercialisti e degli Esperti contabili;

Premesso che l'Ente deve redigere il bilancio di previsione rispettando il titolo II del D.Lgs.267/2000 (Tuel), i principi contabili generali e applicati alla contabilità finanziaria, lo schema di bilancio allegato 9 al D.Lgs.118/2011

Delibera

di approvare l'allegata relazione quale parere sulla proposta di Bilancio di Previsione per l'esercizio 2021 del Comune di Milazzo che forma parte integrante e sostanziale del presente verbale.

Milazzo, 26/03/2021

Il Collegio dei Revisori dei Conti

Dott. Fabio Michele Gnevra

Dott. Francesco Amata

Dott. Carmelo Marisca

VERIFICHE PRELIMINARI

Il Collegio dei Revisori dei Conti del Comune di Milazzo, ai sensi dell'art. 234 e seguenti del Tuel:


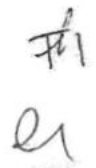
- ricevuto in data 11/03/2021, prot. n.20549 di pari data, lo schema del bilancio di previsione per l'esercizio 2021-2023, approvato dalla Giunta Comunale con delibera n.53 del 08/03/2021, corredato degli allegati obbligatori e del Documento Unico di Programmazione (DUP), conformemente all'art. 170 del D.Lgs 267/2000;
- viste le disposizioni di legge che regolano la finanza locale, in particolare il Tuel;
- visto lo statuto dell'ente, con particolare riferimento alle funzioni attribuite all'organo di revisione;
- visti i postulati dei principi contabili degli enti locali ed il principio contabile n. 1 approvati dell'Osservatorio per la finanza e contabilità presso il Ministero dell'Interno;
- visto il regolamento di contabilità;
- visti i regolamenti relativi ai tributi comunali;
- visto il parere espresso dal responsabile del servizio finanziario in data 18/08/2020 in merito alla veridicità delle previsioni di entrata e di compatibilità delle previsioni di spesa, avanzate dai vari servizi, iscritte nel bilancio annuale o pluriennale;
- ha effettuato le seguenti verifiche al fine di esprimere un motivato giudizio di coerenza, attendibilità e congruità contabile delle previsioni di bilancio e dei programmi e progetti, come richiesto dall'art. 239, comma 1, lettera b) del Tuel.

L'Ente entro il 30 novembre 2020 *non* ha aggiornato gli stanziamenti 2020 del Bilancio di Previsione 2020/2022 perché lo stesso è stato approvato dal Consiglio Comunale con deliberazione n.118 del 24.12.2020.

L'organo di revisione ha verificato che le previsioni di bilancio - in ossequio ai principi di veridicità ed attendibilità - sono suffragate da analisi e/o studi dei responsabili dei servizi competenti, nel rispetto dell'art. 162, co. 5, TUEL e del postulato n. 5 di cui all'allegato 1 del D.Lgs. n. 118/2011.

L'Ente ha gestito in esercizio provvisorio e ha rispettato le prescrizioni e le limitazioni previste dall'art. 163 del TUEL

L'Ente ha rispettato i termini di legge per l'adozione del bilancio di previsione 2021-2023.

L'Ente ha rispettato i termini di legge per l'adozione degli strumenti di programmazione (previsti dall'all. 4/1 del d.lgs. n. 118/2011).

Al bilancio di previsione sono stati allegati tutti i documenti di cui all'art. 11, co. 3, del d. lgs. n. 118/2011; al punto 9.3 del principio contabile applicato 4/1, lett. g) e lett. h); all'art. 172 TUEL.

L'Ente ha adottato il "Piano degli indicatori e dei risultati attesi di bilancio" di cui all'art. 18-bis, d.lgs. 23 giugno 2011 n. 118, secondo gli schemi di cui al DM 22 dicembre 2015, allegato 1, con riferimento al bilancio di previsione.

In riferimento allo sblocco della leva fiscale, l'Ente non ha deliberato modifiche alle aliquote dei tributi propri e/o di addizionali.

L'Ente non ha richiesto anticipazioni di liquidità con restituzione entro ed oltre l'esercizio.



VERIFICHE DEGLI EQUILIBRI

GESTIONE DELL'ESERCIZIO 2020

L'organo consiliare ha approvato con delibera n. 115 del 18.12.2020 la proposta di Rendiconto per l'esercizio 2019.

Da tale rendiconto, come indicato nella relazione dell'organo di revisione formulata con verbale n.101 in data 11.12.2020, si evidenzia che:

- sono salvaguardati gli equilibri di bilancio;
- non risultano debiti fuori bilancio o passività probabili da finanziare;
- è stato rispettato l'obiettivo del pareggio di bilancio;
- sono state rispettate le disposizioni sul contenimento delle spese di personale;
- non sono richiesti finanziamenti straordinari agli organismi partecipati;
- è stato conseguito un risultato di amministrazione disponibile (lett. E) negativo per € - 7.376.226,46;
- gli accantonamenti risultano congrui.

La gestione dell'anno 2019 si è chiusa con un risultato di amministrazione al 31/12/2019 così distinto ai sensi dell'art.187 del TUEL:

RISULTATO 2019	31/12/2019
Risultato di amministrazione (+/-)	34.874.091,97
di cui:	33.705.805,72
a) Fondi vincolati	4.194.705,87
b) Fondi accantonati	
c) Fondi destinati ad investimento	4.349.806,84
d) Fondi liberi	
DISAVANZO DA RIPIANARE	-7.376.226,46

Il disavanzo d'amministrazione 2019 di € - 7.376.226,46 è stato ripianato secondo le modalità dell'art.188 del TUEL, con Delibera Consiliare n.122 del 30.12.2020 sul quale l'organo di revisione ha espresso parere, come segue:

"... ripiano quindicennale del maggior disavanzo di € - 7.376.226,46, così come concesso dall'art.39 quater del D. L. 30.12.2019 n.169, nella misura di € 491.748,43 ogni anno

th
AZ
L

(1/15) con conseguente iscrizione del maggiore disavanzo nel bilancio di previsione 2020, annualità 2021 e 2022...".

Sulla proposta di deliberazione di C.C. avente per oggetto il ripiano del maggior disavanzo 2019, quest'Organo di Revisione ha espresso parere favorevole in data 23.12.2020 con verbale n. 106.

La situazione di cassa dell' Ente al 31 dicembre degli ultimi tre esercizi presenta i seguenti risultati:

Situazione di cassa

	2018	2019	2020
Disponibilità:	12.478.516,01	5.349.301,61	4.371.337,73
di cui cassa vincolata	0,00	0,00	0,00
anticipazioni non estinte al 31/12	0,00	0,00	0,00

L'ente non si è dotato di scritture contabili atte a determinare in ogni momento l'entità della giacenza della cassa vincolata per rendere possibile la conciliazione con la cassa vincolata del tesoriere.

L'impostazione del bilancio di previsione 2021-2023 è tale da garantire il rispetto del saldo di competenza d'esercizio non negativo ai sensi art. 1, comma 821, legge n. 145/2018 con riferimento ai prospetti degli equilibri modificati dal DM 1 agosto 2019.

L'Ente, se in disavanzo nell'esercizio 2019, ha rispettato i criteri enunciati nell' art. 1 commi 897-900 della legge di bilancio 2019, per l'applicazione dell'avanzo vincolato e dell'avanzo accantonato e destinato.

FR
#7
en

BILANCIO DI PREVISIONE 2021-2023

L'Organo di revisione ha verificato, mediante controlli a campione, che il sistema contabile adottato dall'ente, nell'ambito del quale è stato predisposto il bilancio di previsione, utilizza le codifiche della contabilità armonizzata.

Il Bilancio di Previsione proposto rispetta il pareggio finanziario complessivo di competenza e gli equilibri di parte corrente e in conto capitale, ai sensi dell'articolo 162 del Tuel.

Le previsioni di competenza per gli anni 2021, 2022 e 2023 confrontate con le previsioni definitive per l'anno 2020 sono così formulate:

Riepilogo generale entrate e spese per titoli:

RIEPILOGO GENERALE ENTRATE PER TITOLI					
TITOLO	DENOMINAZIONE	PREVISIONI	PREVISIONI ANNO	PREVISIONI ANNO	PREVISIONI ANNO
		DEFINITIVE 2020	2021	2022	2023
	Utilizzo avanzo di amministrazione	€ 681.124,26	€ 685.981,08	€ 0,00	€ 0,00
	Fondo pluriennale vincolato per spese correnti	€ 3.451.076,31	€ 1.967.066,68	€ 0,00	€ 0,00
	Fondo pluriennale vincolato per spese in conto capitale	€ 362.152,51	€ 0,00	€ 0,00	€ 0,00
	Fondo di cassa all'1/1	€ 0,00		€ 0,00	€ 0,00
	Entrate correnti di natura tributaria, contributiva e perequativa	€ 24.343.285,91	€ 22.967.642,12	€ 23.085.089,87	€ 23.086.238,57
1	Trasferimenti correnti	€ 20.611.040,14	€ 18.439.702,94	€ 16.281.846,18	€ 15.907.095,19
3	Entrate extratributarie	€ 6.044.121,56	€ 7.412.104,36	€ 6.999.053,00	€ 7.039.053,00
4	Entrate in conto capitale	€ 7.017.992,49	€ 2.616.957,14	€ 1.263.951,62	€ 1.168.951,62
5	Entrate da riduzione di attività finanziarie	€ 0,00	€ 0,00	€ 0,00	€ 0,00
6	Accensione prestiti	€ 0,00	€ 0,00	€ 0,00	€ 0,00
7	Anticipazioni da istituto tesoriere/cassiere	€ 8.421.296,53	€ 8.148.938,46	€ 8.148.938,46	€ 8.148.938,46
9	Entrate per conto terzi e partite di giro	€ 32.013.961,80	€ 28.725.961,80	€ 28.725.961,80	€ 28.725.961,80
totale	Totale generale delle entrate	€ 102.926.051,51	€ 90.966.354,58	€ 84.504.840,93	€ 84.076.238,64


RIEPILOGO GENERALE DELLE SPESE PER TITOLI					
TIT.	DENOMINAZIONE	PREVISIONI DEFINITIVE 2020	PREVISIONI ANNO 2021	PREVISIONI ANNO 2022	PREVISIONI ANNO 2023
	DISAVANZO DI AMMINISTRAZIONE	€ 0,00	€ 491.748,43	€ 491.748,43	€ 491.748,43
1	SPESE CORRENTI	€ 54.614.997,20	€ 48.201.853,24	€ 43.599.070,45	€ 43.305.056,45
2	Spese in Conto Capitale	€ 7.828.135,27	€ 4.159.367,51	€ 2.364.361,99	€ 2.259.351,99
3	SPESE PER INCREMENTO DI ATTIVITA' FINANZIARIE	€ 0,00	€ 0,00	€ 0,00	€ 0,00
4	RIMBORSO DI PRESTITI	€ 64.259,71	€ 1.238.485,14	€ 1.174.759,80	€ 1.135.171,51
5	CHIUSURA ANTICIPAZIONI DA ISTITUTO TESORIERE/CASSIERE	€ 8.421.296,53	€ 8.148.938,46	€ 8.148.938,46	€ 8.148.938,46
7	SPESE PER CONTO TERZI E PARTITE DI GIRO	€ 32.013.961,80	€ 28.725.961,80	€ 28.725.961,80	€ 28.725.961,80
	FPV Spese	€ 14.927,06			
	TOTALE TITOLI	€ 102.957.577,57	€ 90.966.354,58	€ 84.504.840,93	€ 84.076.238,64

Le previsioni di competenza rispettano il principio generale n.16 e rappresentano le entrate e le spese che si prevede saranno esigibili in ciascuno degli esercizi considerati anche se l'obbligazione giuridica è sorta in esercizi precedenti.

Avanzo presunto

In occasione della predisposizione del bilancio di previsione, L'Ente ha proceduto alla determinazione del risultato di amministrazione presunto, che consiste in una previsione ragionevole e prudente del risultato di amministrazione dell'esercizio precedente, formulata in base alla situazione dei conti alla data di elaborazione del bilancio di previsione.

Non è conforme ai precetti dell'art. 81, quarto comma, della Costituzione realizzare il pareggio di bilancio in sede preventiva, attraverso l'utilizzo dell'avanzo di amministrazione non accertato e verificato a seguito della procedura di approvazione del bilancio consuntivo dell'esercizio precedente (sentenza n. 70/2012 della Corte costituzionale).



Tuttavia, in occasione dell'approvazione del bilancio di previsione, e con successive variazioni di bilancio, è consentito l'utilizzo della quota del risultato di amministrazione presunto costituita dai fondi vincolati, e dalle somme accantonate risultanti dall'ultimo consuntivo approvato, secondo le modalità di seguito riportate.

Nel caso in cui il bilancio di previsione preveda l'immediato utilizzo della quota vincolata dell'avanzo di amministrazione presunto, entro il 31 gennaio dell'esercizio cui il bilancio si riferisce, si provvede all'approvazione, con delibera di Giunta, del prospetto aggiornato riguardante il risultato di amministrazione presunto, sulla base di un preconsuntivo relativo alle entrate e alle spese vincolate.

Se tale prospetto evidenzia una quota vincolata del risultato di amministrazione inferiore rispetto a quella applicata al bilancio, si provvede immediatamente alle necessarie variazioni di bilancio che adeguano l'impiego del risultato di amministrazione vincolato.

In assenza dell'aggiornamento del prospetto riguardante il risultato di amministrazione presunto, si provvede immediatamente alla variazione di bilancio che elimina l'utilizzo dell'avanzo di amministrazione.

Dal bilancio di previsione 2021-2023 nel caso di applicazione dell'avanzo presunto per le quote vincolate ed accantonate, le tabelle A1 e A2 sono obbligatorie.

L'allegato a/1 elenca le risorse presunte accantonate nel risultato di amministrazione presunto e deve essere redatto obbligatoriamente nel caso in cui il bilancio di previsione sia approvato nel corso del primo esercizio considerato nel bilancio stesso e preveda l'utilizzo delle quote accantonate del risultato di amministrazione presunto, nel rispetto di quanto previsto dall'articolo 42, comma 9, del presente decreto e dell'articolo 187, commi 3 e 3 quinquies, del TUEL.

**TABELLA DIMOSTRATIVA DEL RISULTATO DI AMMINISTRAZIONE PRESUNTO
(ALL'INIZIO DELL'ESERCIZIO 2021 DI RIFERIMENTO DEL BILANCIO DI PREVISIONE)**

1) Determinazione del risultato di amministrazione presunto al 31/12/2020	
(+) Risultato di amministrazione iniziale dell'esercizio 2020	€ 29.474.790,36
(+) Fondo pluriennale vincolato iniziale dell'esercizio 2020	€ 3.179.780,61
(+) Entrate già accertate nell'esercizio 2020	€ 55.464.435,46
(-) Uscite già impegnate nell'esercizio 2020	€ 52.546.699,72
(-) Riduzione dei residui attivi già verificatasi nell'esercizio 2020	€ 2.240.942,64

(+) Incremento dei residui attivi già verificatasi nell'esercizio 2020	€ 1.204.974,04
(+) Riduzione dei residui passivi già verificatasi nell'esercizio 2020	€ 121.527,06
= Risultato di amministrazione dell'esercizio 2020 e alla data di redazione del bilancio dell'anno 2021	€ 34.657.865,17
+ Entrate che prevedo di accertare per il restante periodo dell'esercizio 2020	€ 0,00
- Spese che prevedo di impegnare per il restante periodo dell'esercizio 2020	€ 0,00
- Riduzione dei residui attivi presunta per il restante periodo dell'esercizio 2020	€ 0,00
+ Incremento dei residui attivi presunta per il restante periodo dell'esercizio 2020	€ 0,00
+ Riduzione dei residui passivi presunta per il restante periodo dell'esercizio 2020	€ 0,00
- Fondo pluriennale vincolato finale presunta dell'esercizio 2020	€ 1.967.066,68
= A) Risultato di amministrazione presunta al 31/12/2020	€ 32.690.798,49

2) Composizione del risultato di amministrazione presunta al 31/12/2020	
- Parte accantonata	
Fondo crediti di dubbia esigibilità al 31/12/2020	€ 24.889.117,03
Accantonamento residui perenti al 31/12/2020 (solo per le regioni)	€ 0,00
Fondo anticipazioni liquidità DL 35 del 2013 e successive modifiche e rifinanziamenti	€ 0,00
Fondo perdite società partecipate	€ 0,00
Fondo contenzioso	€ 1.014.791,08
Altri accantonamenti	€ 7.802.897,61
B) Totale parte accantonata	€ 33.705.805,72
- Parte vincolata	
Vincoli derivanti da leggi e dai principi contabili	€ 1.529.914,72
Vincoli derivanti da trasferimenti	€ 738.124,72
Vincoli derivanti dalla contrazione di mutui	€ 493.761,50
Vincoli formalmente attribuiti dall'ente	€ 1.165.743,38
Altri vincoli	€ 270.957,16
C) Totale parte vincolata	€ 4.198.501,48
- Parte destinata agli investimenti	
D) Totale destinata a investimenti	€ 4.349.806,84
E) Totale parte disponibile (E=A-B-C-D)	€ -9.563.315,55

AA 21

Fondo pluriennale vincolato (FPV)


Il Fondo pluriennale vincolato indica le spese che si prevede di impegnare nell'esercizio con imputazione agli esercizi successivi, o già impegnate negli esercizi precedenti con imputazione agli esercizi successivi, la cui copertura è costituita da entrate che si prevede di accertare nel corso dell'esercizio, o da entrate già accertate negli esercizi precedenti e iscritte nel fondo pluriennale previsto tra le entrate.

Il Fondo garantisce la copertura di spese imputate agli esercizi successivi a quello in corso, in cui il Fondo si è generato che nasce dall'esigenza di applicare il principio della competenza finanziaria di cui all'allegato 4/2 al D. Lgs.118/2011 e rendere evidente la distanza temporale intercorrente tra l'acquisizione dei finanziamenti e l'effettivo impiego di tali risorse.

L'organo di revisione ha verificato con la tecnica del campionamento:

- la fonte di finanziamento del FPV di parte corrente e di parte capitale;
- la sussistenza dell'accertamento di entrata relativo a obbligazioni attive scadute ed esigibili che contribuiscono alla formazione del FPV;
- la costituzione del FPV in presenza di obbligazioni giuridiche passive perfezionate;
- la corretta applicazione dell'art.183, comma 3 del TUEL in ordine al FPV riferito ai lavori pubblici;
- la formulazione di adeguati crono-programmi di spesa in ordine alla re-imputazione di residui passivi coperti dal FPV;
- L'esigibilità dei residui passivi coperti da FPV negli esercizi 2021-2022-2023 di riferimento.

DESCRIZIONE TIPOLOGIA	TREND STORICO			PROGRAMMAZIONE PLURIENNALE			% SCOSTAMENTO 2021 / 2020
	RENDICONTO 2018	RENDICONTO 2019	STANZIAMENTO 2020	PREVISIONI 2021	PREVISIONI 2022	PREVISIONI 2023	
FONDO PLURIENNALE VINCOLATO PARTE CORRENTE	€ 460.073,28	€ 2.304.384,35	€ 3.451.076,31	€ 1.967.066,68	€ 0,00	€ 0,00	- 43,001%
FONDO PLURIENNALE VINCOLATO PARTE CAPITALE	€ 100.719,49	€ 261.468,63	€ 362.152,51	€ 0,00	€ 0,00	€ 0,00	- 100%
TOTALE FONDO PLURIENNALE VINCOLATO ISCRITTO NELLE ENTRATE	€ 560.792,77	€ 2.565.852,98	€ 3.813.228,82	€ 1.967.066,68	€ 0,00	€ 0,00	- 48,414%



Previsioni di cassa

RIEPILOGO GENERALE ENTRATE PER TITOLI		
		PREVISIONI ANNO 2021
	Fondo di Cassa all'1/1/esercizio di riferimento	4.371.337,73
1	Entrate correnti di natura tributaria, contributiva e perequativa	54.492.592,16
2	Trasferimenti correnti	23.287.833,47
3	Entrate extratributarie	20.801.211,19
4	Entrate in conto capitale	7.171.696,67
5	Entrate da riduzione di attività finanziarie	0,00
6	Accensione prestiti	888.280,66
7	Anticipazioni da istituto tesoriere/cassiere	8.148.938,46
9	Entrate per conto terzi e partite di giro	33.573.489,99
TOTALE TITOLI		148.364.042,60
TOTALE GENERALE DELLE ENTRATE		152.735.380,33

RIEPILOGO GENERALE DELLE SPESE PER TITOLI		
		PREVISIONI ANNO 2021
1	Spese correnti	57.658.411,70
2	Spese in conto capitale	9.258.189,52
3	Spese per incremento attività finanziarie	0,00
4	Rimborsi di prestiti	1.243.755,57
5	Chiusura anticipazioni di istituto tesoriere/cassiere	8.148.938,46
6	Spese per conto terzi e partite di giro	31.088.924,67
TOTALE TITOLI		107.398.219,92
SALDO DI CASSA		45.337.160,41

Gli stanziamenti di cassa comprendono le previsioni di riscossioni e pagamenti in conto competenza e in conto residui e sono elaborate in considerazione dei presumibili ritardi nella riscossione e nei pagamenti delle obbligazioni già esigibili.

L'organo di revisione ha verificato che il saldo di cassa non negativo assicuri il rispetto del comma 6 dell'art.162 del TUEL.

L'Organo di Revisione ha verificato che la previsione di cassa relativa all'entrata sia stata calcolata tenendo conto del trend della riscossione nonché di quanto accantonato al Fondo Crediti dubbia esigibilità di competenza e in sede di rendiconto.

L'Ente si è dotato di scritture contabili atte a determinare in ogni momento l'entità della giacenza della cassa vincolata per rendere possibile la conciliazione con la cassa vincolata del tesoriere.

Verifica equilibrio corrente, in conto capitale e finale anno 2021 - 2023

Gli equilibri richiesti dal comma 6 dell'art.162 del Tuel sono così assicurati:

BILANCIO DI PREVISIONE				
EQUILIBRI DI BILANCIO PARTE CORRENTE				
EQUILIBRIO ECONOMICO-FINANZIARIO		COMPETENZA ANNO 2021	COMPETENZA ANNO 2022	COMPETENZA ANNO 2023
A) Fondo pluriennale vincolato di entrata per spese correnti	(+)	1.967.066,68	0,00	0,00
AA) Recupero di avanzo di amministrazione esercizio precedente	(-)	491.743,43	491.748,43	491.748,43
B) Entrate Titoli 1.00 - 2.00 - 3.00	(+)	48.819.449,42	46.365.989,05	46.032.335,76
di cui per estinzione anticipata di prestiti		0,00	0,00	0,00
C) Entrate Titolo 4.02.06 - Contributi agli investimenti direttamente destinati al rimborso dei prestiti da amministrazioni pubbliche	(+)	0,00	0,00	0,00
D) Spese Titolo 1.00 - Spese correnti	(-)	48.201.853,24	43.599.070,45	43.305.056,45
di cui:				
- fondo pluriennale vincolato		-	-	-
- fondo crediti di dubbia esigibilità		7.041.096,94	6.995.016,53	6.995.016,53
E) Spese Titolo 2.04 - Altri trasferimenti in conto capitale	(-)	0,00	0,00	0,00
F) Spese Titolo 4.00 - Quote di capitale ammortato dei mutui e prestiti obbligazionari	(-)	1.238.485,14	1.174.759,80	1.135.171,51
di cui per estinzione anticipata di prestiti		-	-	-
G) Somma finale (G=A-AA+B+C-D-E-F)		854.429,29	1.100.410,37	1.100.410,37
ALTRE POSTE DIFFERENZIALI, PER ECCEZIONI PREVISTE DA NORME DI LEGGE, CHE HANNO EFFETTO SULL'EQUILIBRIO EX ARTICOLO 162, COMMA 6, DEL TESTO UNICO DELLE LEGGI SULL'ORDINAMENTO DEGLI ENTI LOCALI				
H) Utilizzo avanzo di amministrazione per spese correnti (**)	(-)	685.981,08	0,00	0,00
di cui per estinzione anticipata di prestiti		0,00	0,00	0,00
I) Entrate di parte capitale destinate a spese correnti in base a specifiche disposizioni di legge	(-)	0,00	0,00	0,00
di cui per estinzione anticipata di prestiti		0,00	0,00	0,00
L) Entrate di parte corrente destinate a spese di investimento in base a specifiche disposizioni di legge	(-)	0,00	0,00	0,00
M) Entrate da accensione di prestiti destinate a estinzione anticipata dei prestiti	(+)	-	-	-
EQUILIBRIO DI PARTE CORRENTE (***) O=G+H+I+L+M		1.540.410,37	1.100.410,37	1.100.410,37

BILANCIO DI PREVISIONE
EQUILIBRI DI BILANCIO PARTE CAPITALE E FINALE

EQUILIBRIO ECONOMICO-FINANZIARIO	COMPETENZA ANNO 2021	COMPETENZA ANNO 2022	COMPETENZA ANNO 2023
P) Utilizzo avanzo di amministrazione per spese di investimento	(+)	0,00	0,00
Q) Fondo pluriennale vincolato di entrata per spese in conto capitale	(+)	0,00	0,00
R) Entrate Titoli 4.00-5.00-6.00	(+)	2.618.957,14	1.263.951,62
C) Entrate Titolo 4.02.06 - Contributi agli investimenti direttamente destinati al rimborso dei prestiti da amministrazioni pubbliche	(-)	0,00	0,00
I) Entrate di parte capitale destinate a spese correnti in base a specifiche disposizioni di legge	(-)	0,00	0,00
S1) Entrate Titolo 5.02 per Riscossione crediti di breve termine	(-)	0,00	0,00
S2) Entrate Titolo 5.03 per Riscossione crediti di medio-lungo termine	(-)	0,00	0,00
T) Entrate Titolo 5.04 relative a Altre entrate per riduzioni di attività finanziaria	(-)	0,00	0,00
L) Entrate di parte corrente destinate a spese di investimento in base a specifiche disposizioni di legge o dei principi contabili	(+)	0,00	0,00
M) Entrate da accensione di prestiti destinate a estinzione anticipata dei prestiti	(-)	0,00	0,00
U) Spese Titolo 2.00 - Spese in conto capitale	(-)	4.159.367,51	2.364.361,99
<i>di cui fondo pluriennale vincolato di spesa</i>		0,00	0,00
V) Spese Titolo 3.01 per Acquisizioni di attività finanziarie	(-)	0,00	0,00
E) Spese Titolo 2.04 - Altri trasferimenti in conto capitale	(+)	0,00	0,00
EQUILIBRIO DI PARTE CAPITALE Z = P+Q+R-C-I-S1-S2-T+L-U-V+E		-1.540.410,37	-1.100.410,37
S1) Entrate Titolo 5.02 per Riscossione crediti di breve termine	(+)	0,00	0,00
S2) Entrate Titolo 5.03 per Riscossione crediti di medio-lungo termine	(+)	0,00	0,00
T) Entrate Titolo 5.04 relative a Altre entrate per riduzioni di attività finanziaria	(+)	0,00	0,00
X1) Spese Titolo 3.02 per Concessione crediti di breve termine	(-)	0,00	0,00
X2) Spese Titolo 3.03 per Concessione crediti di medio-lungo termine	(-)	0,00	0,00
Y) Spese Titolo 3.04 per Altre spese per acquisizioni di att. finanziarie	(-)	0,00	0,00
EQUILIBRIO FINALE W = O+Z+S1+S2+T-X1-X2-Y		0,00	0,00

SALDO CORRENTE AI FINI DELLA COPERTURA DEGLI INVESTIMENTI PLURIENNALI	COMPETENZA ANNO 2021	COMPETENZA ANNO 2022	COMPETENZA ANNO 2023
O) Equilibrio di parte corrente	1.540.410,37	1.100.410,37	1.100.410,37
H) Utilizzo risultato di amministrazione per il finanziamento di spese correnti	(-)	685.981,08	0,00
Equilibrio di parte corrente ai fini della copertura degli investimenti pluriennali	854.429,29	1.100.410,37	1.100.410,37

Verifica dell'equilibrio di parte straordinaria

Il titolo II e III della spesa non sono finanziati con ricorso ad indebitamento.

Entrate e spese di carattere non ripetitivo

L'articolo 25, comma 1, lettera b) della legge 31/12/2009, n.196, relativamente alla classificazione delle entrate dello Stato, distingue le entrate ricorrenti da quelle non ricorrenti, a seconda che si riferiscano a proventi la cui acquisizione sia prevista a regime ovvero limitata a uno o più esercizi.

Nel bilancio sono previste nei primi tre titoli le seguenti entrate e nel titolo I le seguenti spese non ricorrenti.

ENTRATE NON RICORRENTI	PREVISIONI DI BILANCIO		
	ANNO 2021	ANNO 2022	ANNO 2023
RECUPERO I.C.I. ANNI PREGRESSI - ELUSIONE E/O EVASIONE I.C.I.	400.000,00	400.000,00	400.000,00
EVASIONE T.A.R.I. ANNI PRECEDENTI	85.955,14	85.955,14	85.955,14
EVASIONE IMPOSTA PUBBLICITA' ANNI PRECEDENTI	1.851,30	1.851,30	3.000,00
EVASIONE DIRITTI PUBBLICHE AFFISSIONI ANNI PRECEDENTI	300,00	300,00	300,00
EVASIONE TASSA PER OCCUPAZIONE PERMANENTE E TEMPORANEA SPAZI ED AREE PUBBLICHE ANNI PRECEDENTI	1.155,68	1.155,68	1.155,68
CONGUAGLI ATTIVI SU TRIBUTI LOCALI	250.000,00	250.000,00	250.000,00
RIMBORSI DA PARTE DELL'UFFICIO STATISTICO CENTRALE A COPERTURA SPESE SOSTENUTE PER CENSIMENTI ED INDAGINI STATISTICHE COLLEGATO AL CAPITOLO SPESA N.2147	1.000,00	1.000,00	1.000,00
CONTRIBUTO DELLO STATO PER IL SISTEMA INTEGRATO DI EDUCAZIONE E DI ISTRUZIONE DALLA NASCITA SINO A SEI ANNI	216.122,49	216.122,69	216.122,69
RIMBORSO SPESE PER CONSULTAZIONI ELETTORALI	110.000,00	110.000,00	110.000,00
RIMBORSO SANIFICAZIONE DEI LOCALI SEGGI ELETTORALI	21.230,91	0,00	0,00
FONDO FUNZIONI FONDAMENTALI ART.106 D.L. N.34/2020	1.340.359,50	1.217.836,78	1.104.334,79
PROGETTO FINANZIATO DAL MINISTERO DELL'INTERNO - SERVIZIO CENTRELE SPRAR	615.181,15	615.181,15	615.181,15
SPRAR MINORI NON ACCOMPAGNATI COLLEGATO CAPITOLO USCITE N.3819/2	217.416,00	217.416,00	217.416,00
TRASFERIMENTO DELLA REGIONE PER PAZIENTI AFFETTI DA SLA	60.000,00	60.000,00	60.000,00
TRASFERIMENTO DA PARTE DELLO STATO PAC ANZIANI	989.946,61	808.407,30	808.407,30
TRASFERIMENTO DA PARTE DELLO STATO PON SIA	1.729.890,00	1.729.890,00	1.729.890,00
TRASFERIMENTO DA PARTE DELLO STATO PAC INFANZIA - II	1.770.122,14	1.212.099,10	1.212.099,10

RIPARTO			
TRASFERIMENTO FONDO POVERTA' COLLEGATO CAPITOLO USCITA N. 14177/5	621.589,00	621.589,00	621.589,00
TRASFERIMENTO SOMME INPS PER HOME CARE PREMIUM	240.000,00	240.000,00	240.000,00
CONTRIBUTO DELLA REGIONE PER GLI ENTI IN DISSESTO SPESE TRASPORTO INTERRURBANO ALUNNI SCUOLE MEDIE SUPERIORI	16.231,19	16.231,19	16.231,19
CONTRIBUTO DELLA REGIONE PER EVENTI ALLUVIONALI	736.402,83	261.249,00	0,00
TRASFERIMENTO REGIONALE PER BONUS NASCITURI - ART. 6 COMMA 5 LEGGE REGIONALE 31/07/2003 N. 10	6.000,00	6.000,00	6.000,00
TRASFERIMENTO DELLA REGIONE PER FUNZIONI DELEGATE L.R. 328	1.517.367,26	1.517.367,26	1.517.367,26
TRASFERIMENTO DELLA REGIONE PER PROGETTI ASSISTENZIALI PER PERSONE IN CONDIZIONE DI DISABILITA' GRAVISSIME DD SS D27	477.523,90	477.523,90	477.523,90
TRASFERIMENTO DA PARTE DEI COMUNI PER COFINANZIAMENTO LEGGE 328	50.000,00	50.000,00	50.000,00
TRASFERIMENTO DA PARTE DEI COMUNI DEL DITRATTO PER PAC INFANZIA II RIPARTO	51.900,00	51.900,00	51.900,00
FONDO NAZIONALE INQUILINI MOROSI INCOLPEVOLI LEGGE 124/2014	3.060,03	3.060,03	3.060,03
PROVENTI DAL SERVIZIO IDRICO INTEGRATO. (SERVIZIO RILEVANTE I.V.A.) EVASORI	107.662,92	107.662,92	107.662,92
INTERESSI ATTIVI SU RUOLI COATTIVI C.d.S art.208	250.000,00	250.000,00	250.000,00
INTERESSI ATTIVI SU RUOLI TRIBUTARI	250.000,00	250.000,00	250.000,00
REFUSIONI PER LITI FAVOREVOLI - SENTENZE A FAVORE	60.000,00	60.000,00	70.000,00
RIMBORSO SOMME DA OSL PER SPESE ANTICIPATE	319.629,37	319.629,37	319.629,37
RIMBORSO SOMME DA OSL PER SPESE LEGALI ANTICIPATE	60.000,00	60.000,00	60.000,00
TRASFERIMENTO DELLO STATO PER REALIZZAZIONE DI PROGETTI RELATIVI AD INVESTIMENTI NEL CAMPO DELL'EFFICIENTAMENTO ENERGETICO E DELLO SVILUPPO TERRITORIALE SOSTENIBILE (COLLEGATO CAP. USCITA N.4242)	130.000,00	0,00	0,00
TOTALE ENTRATE NON RICORRENTI	12.707.897,42	11.219.427,81	10.845.825,52

SPESE NON RICORRENTI	PREVISIONI DI BILANCIO		
	ANNO 2021	ANNO 2022	ANNO 2023
PROVENTI CONTRAVVENZIONALI IN MATERIA DI CIRCOLAZIONE STRADALE. - anni precedenti da trasferire all'OSL	5.000,00	5.000,00	5.000,00
Trasferimenti all'OSL di altre entrate di natura extra tributaria	20.000,00	20.000,00	20.000,00
Trasferimenti alla OSL di altri tributi riscossi, a copertura della massa passiva di liquidazione	1.000.000,00	1.000.000,00	1.000.000,00
ALTRI ONERI STRAORDINARI DELLA GESTIONE CORRENTE - SGRAVI E RIMBORSI DI IMPOSTE ED ALTRE ENTRATE COMUNALI	10.000,00	10.000,00	10.000,00
SPESE PER SANIFICAZIONE DEI LOCALI SEGGI ELETTORALI (ART.34 C.1 DL 104/2020)	21.230,91	0,00	0,00
SPESE PER CONSULTAZIONI ELETTORALI	110.000,00	110.000,00	110.000,00
ALTRE SPESE PER SERVIZI -SOMME PER CENSIMENTI E INDAGINI STATISTICHE - A CARICO DELL'UFFICIO STATISTICO CENTRALE - COLLEGATO ALLA RISORSA 525 ENTRATE	1.000,00	1.000,00	1.000,00
Contributi alle famiglie per eventi alluvionali	736.402,83	261.249,00	0,00
INTERVENTI DI MANUTENZIONE STRAORDINARIA IMPIANTI DI VIDEO SORVEGLIANZA COMUNALE	20.000,00	10.000,00	10.000,00
Rimborsi per mancato o parziale utilizzo delle strutture culturali	3.000,00	3.000,00	3.000,00
ONERI STRAORDINARI DELLA GESTIONE CORRENTE- COMPRESO RIMBORSO ONERI CONCESSORI NON DOVUTI	50.000,00	50.000,00	50.000,00
TRASFERIMENTO DELLO STATO PER REALIZZAZIONE DI PROGETTI RELATIVI AD INVESTIMENTI NEL CAMPO DELL'EFFICIENTAMENTO ENERGETICO E DELLO SVILUPPO TERRITORIALE SOSTENIBILE (Capitolo Entrata 1514)	130.000,00	0,00	0,00
SPRAR MINORI STRANIERI NON ACCOMPAGNATI	217.416,00	217.416,00	217.416,00
PIANO D-AZIONE E COESIONE (PAC) SERVIZI DI CURA ALL'INFANZIA - II° Riparto	1.800.218,59	1.229.650,24	1.229.650,24
Spese per il sistema integrato di educazione e di istruzione dalla nascita sino a sei anni - capitolo entrata 225-	216.122,49	216.122,49	216.122,49
TRASFERIMENTO DELLA REGIONE PER PAZIENTI AFFETTI DA SLA	60.000,00	60.000,00	60.000,00
PIANO DI AZIONE E COESIONE (PAC) SERVIZI DI CURA AGLI ANZIANI	1.006.719,31	825.180,00	825.180,00
HOME CARE PREMIUM	240.000,00	240.000,00	240.000,00

LEGGE 328/00 - II ^a ANNUALITA'	2.163.899,34	1.563.367,26	1.563.367,26
PROGETTO ASSISTENZIALE PER PERSONE IN CONDIZIONE DI DISABILITA' GRAVISSIMA DD SS D27 FINANZIATA CON FONDI REGIONALI	477.523,90	477.523,90	477.523,90
Spese destinati all'assistenza delle persone con disabilità grave e a quelle affette da disabilità psichica anno 2017 e 2018 capitolo entrate 228	160.000,00	160.000,00	160.000,00
Spese per trasporto disabili assistiti capitolo entrata 229	15.053,25	15.053,25	15.053,25
Spese destinate all'attuazione del progetto "Dopo di noi" capitolo entrate 230	167.976,75	167.976,75	167.976,75
Spese per la disabilità grave - capitolo entrate 232	363.858,03	363.858,63	363.858,63
Progetto finanziato dal Ministero dell'Interno - Servizio centrale SPRAR	615.181,15	615.181,15	615.181,15
PON - SIA	1.443.656,52	1.443.656,52	1.443.656,52
Fondo povertà capitolo entrata 2237/6	1.751.229,42	621.589,00	621.589,00
PAGAMENTO BONUS NASCITURI I - ART. 6 COMMA 5 LEGGE REGIONALE 31/07/2003 N. 10 -	6.000,00	6.000,00	6.000,00
FONDO NAZIONALE INQUILINI MOROSI INCOLPEVOLI LEGGE 124/2014	3.060,03	3.060,03	3.060,03
PON - PROGETTO PON INCLUSIONE _ PAGAMENTO STIPENDI ASSISTENTI SOCIALI	207.415,57	207.415,57	207.415,57
PON - PROGETTO PON INCLUSIONE _ PAGAMENTO ONERI STIPENDI ASSISTENTI SOCIALI	61.187,59	61.187,59	61.187,59
PON - PROGETTO PON INCLUSIONE _ PAGAMENTO IRAP STIPENDI ASSISTENTI SOCIALI	17.630,32	17.630,32	17.630,32
COSTRUZIONI CELLARI SU AREA DONATA DA PRIVATO AL COMUNE CAP. E 781	200.000,00	0,00	0,00
TOTALE SPESE NON RICORRENTI	13.300.782,00	9.982.117,70	9.720.868,70

La nota integrativa

La nota integrativa allegata al bilancio di previsione indica, come disposto dal comma 5 dell'art.11 del D.Lgs. 23/6/2011 n.118 e dal punto 9.11.1 del principio 4/1, tutte le seguenti informazioni:

- a) i criteri di valutazione adottati per la formulazione delle previsioni, con particolare riferimento agli stanziamenti riguardanti gli accantonamenti per le spese potenziali e al fondo crediti di dubbia esigibilità, dando illustrazione dei crediti per i quali non è previsto l'accantonamento a tale fondo;
- b) l'elenco analitico delle quote vincolate e accantonate del risultato di amministrazione presunto al 31 dicembre dell'esercizio precedente, distinguendo i vincoli derivanti dalla legge e dai principi contabili, dai trasferimenti, da mutui e altri finanziamenti, vincoli formalmente attribuiti dall'ente;
- c) l'elenco analitico degli utilizzi delle quote vincolate e accantonate del risultato di amministrazione presunto, distinguendo i vincoli derivanti dalla legge e dai principi contabili, dai trasferimenti, da mutui e altri finanziamenti, vincoli formalmente attribuiti dall'ente;
- d) l'elenco degli interventi programmati per spese di investimento finanziati col ricorso al debito e con le risorse disponibili;
- e) nel caso in cui gli stanziamenti riguardanti il fondo pluriennale vincolato comprendono anche investimenti ancora in corso di definizione, le cause che non hanno reso possibile porre in essere la programmazione necessaria alla definizione dei relativi cronoprogrammi;
- f) l'elenco delle garanzie principali o sussidiarie prestate dall'ente a favore di enti e di altri soggetti ai sensi delle leggi vigenti;
- g) gli oneri e gli impegni finanziari stimati e stanziati in bilancio, derivanti da contratti relativi a strumenti finanziari derivati o da contratti di finanziamento che includono una componente derivata;
- h) l'elenco dei propri enti ed organismi strumentali, precisando che i relativi bilanci consuntivi sono consultabili nel proprio sito internet fermo restando quanto previsto per gli enti locali dall'art. 172, comma 1, lettera a) del Tuel;
- i) l'elenco delle partecipazioni possedute con l'indicazione della relativa quota percentuale;
- j) altre informazioni riguardanti le previsioni, richieste dalla legge o necessarie per l'interpretazione del bilancio.



Verifica della coerenza interna

L'Organo di revisione ritiene che le previsioni per gli anni 2021-2023 siano coerenti il documento unico di programmazione e con gli atti di programmazione nonché con le previsioni di gestione stabilmente riequilibrata.

Verifica contenuto informativo ed illustrativo del documento unico di programmazione
DUP

Il Documento Unico di Programmazione (DUP), è stato predisposto dalla Giunta secondo lo schema dettato dal Principio contabile applicato alla programmazione (Allegato n. 4/1 al D. Lgs. 118/2011).

Sul DUP l'organo di revisione ha espresso parere con verbale n.113 del 16.03.2021 attestando la sua coerenza, attendibilità e congruità.

Il D.U.P.

Si compone di due sezioni: la Sezione Strategica (SeS) e la Sezione Operativa (SeO), la prima con un orizzonte temporale di riferimento pari a quello del mandato amministrativo, la seconda pari a quello del bilancio di previsione:

- la SeS sviluppa e concretizza le linee programmatiche di mandato di cui all'art. 46 comma 3 del decreto legislativo 18 agosto 2000, n. 267 e individua, in coerenza con il quadro normativo di riferimento, gli indirizzi strategici dell'ente;
- la SeO è redatta, per il suo contenuto finanziario, per competenza e cassa, si fonda svalutazioni di natura economico-patrimoniale, copre un arco temporale pari a quello del bilancio di previsione e individua, per ogni singola missione, i programmi che l'ente intende realizzare per conseguire gli obiettivi strategici definiti nella SeS;
- la SeO è suddivisa nelle due parti previste e riporta il contenuto minimo previsto dal Principio contabile applicato della programmazione e più in generale è redatta secondo le indicazioni contenute nel citato principio contabile.

Strumenti obbligatori di programmazione di settore

Il Dup contiene i seguenti strumenti obbligatori di programmazione di settore che sono coerenti con le previsioni di bilancio:

Programma triennale lavori pubblici

Il programma triennale ed elenco annuale dei lavori pubblici di cui all'art. 21 del D. Lgs. 50/2016 è stato redatto conformemente alle modalità e agli schemi approvati con Decreto del Ministero delle Infrastrutture e dei Trasporti n. 14 del 16 gennaio 2018. ed è stato adottato dalla Giunta Comunale con delibera n.22 del 03.02.2021.

Il programma triennale e l'elenco annuale dei lavori pubblici e relativi adeguamenti sono pubblicati ai sensi del D.M. n. 14 del 16 gennaio 2018.

Gli importi inclusi nello schema relativo ad interventi con onere a carico dell'ente trovano riferimento nel bilancio di previsione 2021-2023 ed il cronoprogramma è compatibile con le previsioni dei pagamenti del titolo II indicate nel bilancio e del corredato Fondo Pluriennale vincolato.

L'organo di revisione ha verificato inoltre la compatibilità del cronoprogramma dei pagamenti con le previsioni di cassa del primo esercizio.

Programmazione biennale di acquisti di beni e servizi

Il programma biennale di forniture e servizi di importo unitario stimato pari o superiore a Euro 40.000,00 e relativo aggiornamento è stato redatto conformemente a quanto disposto dai commi 6 e 7 di cui all'art. 21 del D. Lgs. 50/2016 secondo lo schema approvato con Decreto del Ministero delle Infrastrutture e dei Trasporti n. 14 del 16 gennaio 2018.

Programmazione triennale fabbisogni del personale

La programmazione del fabbisogno di personale prevista dall'art. 39, comma 1 della Legge 449/1997 e dall'art. 6 del D. Lgs. 165/2001 è stata approvata con specifico atto secondo le "Linee di indirizzo per la predisposizione dei piani dei fabbisogni di personale

da parte della PA" emanate in data 08 maggio 2018 da parte del Ministro per la semplificazione e la pubblica amministrazione e pubblicate in G.U. 27 luglio 2018, n.173.

Su tale atto l'Organo di Revisione ha formulato il parere con verbale n.108 in data 19.01.2021 ai sensi dell'art.19 della Legge 448/2001.

Il piano triennale del fabbisogno del personale è stato adottato dalla Giunta Comunale con delibera n.20 del 28.01.2021

L'atto, oltre ad assicurare le esigenze di funzionalità e d'ottimizzazione delle risorse per il miglior funzionamento dei servizi, prevede una riduzione della spesa attraverso il contenimento della dinamica retributiva ed occupazionale.

I fabbisogni di personale nel triennio 2021-2023, tiene conto dei vincoli disposti per le assunzioni e per la spesa di personale e di quanto previsto dal Decreto Interministeriale del 17 marzo 2020 relativo alle "Misure per la definizione delle capacità assunzionali di personale a tempo indeterminato dei comuni"

La previsione triennale è coerente con le esigenze finanziarie espresse nell'atto di programmazione dei fabbisogni.

LIMITAZIONE SPESE DEL PERSONALE

La spesa di personale, in rapporto agli abitanti, è così prevista:

	2020
Abitanti al 31/12/2020	30.795
Dipendenti al 31/12/2020	259
Spesa Personale al netto irap	9.371.892,86
<i>Rapporto Abitanti/dipendenti</i>	<i>118,90</i>
Costo medio per dipendente	36.184,91

La spesa, nella tabella sopra indicata, fa riferimento alla totalità delle spese relative al personale al netto dell'IRAP.

Al 01/01/2021 i dipendenti dell'Ente assunti con contratto a tempo indeterminato, compresi n.3 Dirigenti, sono n.259.

CONTENIMENTO DELLE SPESE DI PERSONALE

Il Comune, per l'esercizio 2021, è tenuto al rispetto delle disposizioni contenute nell'art.1 comma 557, della legge n.296/2006, come successivamente integrato e modificato dal D.L. 90/2014.

La spesa di personale prevista nell'anno 2021 rientra nei limiti di cui all'art.1, comma 557 della Legge 296/06 come modificato dal D.L 90/2014.

Spesa Personale	Importo
Anno 2017	9.567.505,56
Anno 2018	9.639.951,81
Anno 2019	9.242.948,14
Media Triennio	9.483.468,51
Anno 2021	9.371.892,86

A tal riguardo si prescrive all'ente di monitorare in modo costante il rapporto tra spesa corrente e spesa di personale in riferimento all'esercizio finanziario 2021.



VERIFICA ATTENDIBILITA' E CONGRUITA' DELLE PREVISIONI
ANNO 2021

ENTRATE CORRENTI

Le previsioni di entrate tributarie, al netto delle previsioni di entrata spettanze all'O.S.L., presentano le seguenti variazioni:

Denominazione	Previsioni definitive 2020	Competenza 2021	Competenza 2022	Competenza 2023
ADDITIONALE SUL CONSUMO DI ENERGIA ELETTRICA	0,00	0,00	0,00	0,00
ADDITIONALE IRPEF	2.876.954,57	2.883.354,84	2.986.162,80	2.986.162,80
IMPOSTA COMUNALE SULLA PUBBLICITA'	155.445,79	41.148,60	0,00	0,00
IMPOSTA COMUNALE SULLA PUBBLICITA' - ANNI PREGRESSI	0,00	0,00	0,00	0,00
EVASIONE IMPOSTA SULLA PUBBLICITA' ANNI PRECEDENTI	0,00	1.851,30	1.851,30	3.000,00
INCASSI DI ENTRATE TRIBUTARIE DI COMPETENZA DELL'O.S.L.	1.000.000,00	1.000.000,00	1.000.000,00	1.000.000,00
IMPOSTA DI SOGGIORNO	68.179,72	70.000,00	70.000,00	70.000,00
DIRITTI SULLE PUBBLICHE AFFISSIONI	69.000,00	5.000,00	0,00	0,00
EVASIONE DIRITTI SULLE PUBBLICHE AFFISSIONI ANNI PRECEDENTI	0,00	300,00	300,00	300,00
FONDO DI SOLIDARIETA' COMUNALE	1.793.686,57	1.849.699,16	1.849.699,16	1.849.699,16
IMPOSTA COMUNALE SUGLI IMMOBILI/ IMU	7.100.000,00	7.100.000,00	7.100.000,00	7.100.000,00
RECUPERO ELUSIONE/EVASIONE I.C.I. ANNI PREGRESSI	100.000,00	400.000,00	400.000,00	400.000,00
TASSA SUI SERVIZI INDIVISIBILI (L. 147/2013, ART. 1 COMMI 639 E SGG.)	0,00	0,00	0,00	0,00
TASSA PER L'OCCUPAZIONE PERMANENTE E TEMPORANEA DI SPAZI ED AREE PUBBLICHE	265.311,64	88.738,66	0,00	0,00
TASSA PER L'OCCUPAZIONE PERMANENTE E TEMPORANEA DI SPAZI ED AREE PUBBLICHE - ANNI PREGRESSI	0,00	0,00	0,00	0,00
EVASIONE TASSA PER L'OCCUPAZIONE PERMANENTE E TEMPORANEA DI SPAZI ED AREE PUBBLICHE - ANNI PREGRESSI	0,00	1.155,68	1.155,68	1.155,68
TASSA PER LO SMALTIMENTO DEI RIFIUTI SOLIDI URBANI	9.949.236,00	7.300.000,00	7.300.000,00	7.300.000,00

TASSA PER LO SMALTIMENTO DEI RIFIUTI SOLIDI URBANI RISCOSSA A SEGUITO DI VERIFICA E CONTROLLO	0,00	50.000,00	50.000,00	50.000,00
EVASIONE TASSA PER LO SMALTIMENTO DEI RIFIUTI SOLIDI URBANI ANNI PRECEDENTI	0,00	85.955,14	85.955,14	85.955,14
CANONE UNICO PATRIMONIALE L.160/2019	0,00	299.054,08	448.581,13	448.581,13
CONGUAGLI ATTIVI SU YTIBUTI LOCALI	0,00	250.000,00	250.000,00	250.000,00
COMPARTECIPAZIONE AL GETTITO REGIONALE IRPEF ART. 6 COMMA 1 L.R. N. 5 DEL 28/01/2014	965.471,62	1.541.384,66	1.541.384,66	1.541.384,66
Totali	24.343.285,91	22.967.642,12	23.085.089,87	23.086.238,57

Imposta municipale propria

La "nuova" Imposta Municipale Propria (IMU) è disciplinata dalle disposizioni di cui all'articolo 1, commi da 739 a 780, Legge 27 dicembre 2019, n. 160.

Il gettito stimato per l'Imposta Municipale Propria è il seguente:

IUC	Previsioni definitive 2020	Competenza 2021	Competenza 2022	Competenza 2023
IMU	7.100.000,00	7.100.000,00	7.100.000,00	7.100.000,00
Totali	7.100.000,00	7.100.000,00	7.100.000,00	7.100.000,00

L'importo è comprensivo della Tassa sui Servizi indivisibili, abolita a decorrere dal 2020. Lo stesso risulta in linea con le previsioni dell'esercizio precedente e si ritiene congruo tenuto conto della relativa quota incassata.

Addizionale comunale Irpef.

Il Comune ha applicato, ai sensi dell'art. 1 del D. Lgs. n. 360/1998, l'addizionale all'IRPEF, fissandone l'aliquota in misura dello 0,80 %, come negli anni precedenti.

Add. Comunale IRPEF	Previsioni definitive 2020	Competenza 2021	Competenza 2022	Competenza 2023
Add. Com. IRPEF 0,80%	2.876.954,57	2.883.354,84	2.986.162,80	2.986.162,80
Totali	2.876.954,57	2.883.354,84	2.986.162,80	2.986.162,80

L'importo, in linea con gli effettivi incassi dell'esercizio precedente, si ritiene congruo tenuto conto della relativa quota incassata.

TARI

Il gettito stimato per la TARI è il seguente:

TARI	Previsioni definitive 2020	Competenza 2021	Competenza 2022	Competenza 2023
TARI	9.949.236,00	7.300.000,00	7.300.000,00	7.300.000,00
Totali	9.949.236,00	7.300.000,00	7.300.000,00	7.300.000,00

In particolare per la TARI, l'Ente ha previsto, nel bilancio di previsione per l'esercizio 2021, la somma di euro 7.300.000,00, con un diminuzione di euro 2.649.236,00 rispetto alle previsioni definitive 2020, per la tassa sui rifiuti istituita con i commi da 641 a 668 dell'art.1 della Legge 147/2013.

La tariffa è determinata sulla base della copertura integrale dei costi di investimento e di esercizio del servizio rifiuti compresi quelli relativi alla realizzazione ed esercizio della discarica ad esclusione dei costi relativi ai rifiuti speciali al cui smaltimento provvedono a proprie spese i relativi produttori comprovandone il trattamento.

L'Ente *non ha* ancora approvato il Piano Economico Finanziario per l'esercizio 2021, secondo le prescrizioni contenute nelle delibere dell'Autorità di Regolazione per l'Energia, Reti e Ambiente (ARERA), n.443 e 444 del 31 ottobre 2019.

Altri Tributi Comunali

Oltre all'addizionale comunale all'IRPEF, all'IMU e alla TARI, il Comune ha istituito i seguenti tributi:

TARI	Previsioni definitive 2020	Competenza 2021	Competenza 2022	Competenza 2023
IMPOSTA SULLA PUBBLICITA'	155.445,79	41.148,60	0,00	0,00
IMPOSTA DI SOGGIORNO	68.179,72	70.000,00	70.000,00	70.000,00
DIRITTI PUBBLICHE AFFISSIONI	69.000,00	5.000,00	0,00	0,00
TASSA OCCUPAZIONE PERMANENTE E TEMPORANEA SPAZI ED AREE PUBBLICHE	265.311,64	88.738,66	0,00	0,00
CANONE UNICO PATRIMONIALE L.160/2019	0,00	299.054,08	448.581,13	448.581,13
Totall	557.937,15	503.941,34	518.581,13	518.581,13

Nuovo canone patrimoniale (canone unico)

L'articolo 1, commi 816 e ss. della Legge 27 dicembre 2019, n. 160, prevede, a decorrere dal 2021, l'istituzione del canone patrimoniale di concessione, autorizzazione o esposizione pubblicitaria, per i comuni, province e città metropolitane. Il nuovo canone sostituisce la tassa per l'occupazione di spazi ed aree pubbliche, il canone per l'occupazione di spazi ed aree pubbliche, l'imposta comunale sulla pubblicità e il diritto sulle pubbliche affissioni, il canone per l'installazione dei mezzi pubblicitari e il canone di cui all'articolo 27, commi 7 e 8, del codice della strada, di cui al decreto legislativo 30 aprile 1992, n. 285, limitatamente alle strade di pertinenza dei comuni e delle province.

L'Ente *ha previsto* nel bilancio l'applicazione del nuovo canone patrimoniale per l'importo di Euro 299.054,08.

Per anno 2021, le minori previsioni del Canone unico patrimoniali rispetto alla somme delle previsioni definitive anno 2020 delle tre imposte comunali sono legate soprattutto al protrarsi della situazione COVID-19.



Risorse relative al recupero dell'evasione tributaria

Le entrate relative all'attività di controllo delle dichiarazioni subiscono le seguenti variazioni:

Tributo	Assestato 2020	Previsione 2021	Previsione 2022	Previsione 2023
ICI	100.000,00	400.000,00	400.000,00	400.000,00
IMU	0,00	0,00	0,00	0,00
TASI	0,00	0,00	0,00	0,00
ADDIZIONALE IRPEF	0,00	0,00	0,00	0,00
TARI	0,00	135.955,14	135.955,14	135.955,14
TOSAP	0,00	1.155,68	1.155,68	1.155,68
IMPOSTA PUBBLICITA'	0,00	1.851,30	1.851,30	1.851,30
ALTRI TRIBUTI	0,00	300,00	300,00	300,00
Totale	100.000,00	539.262,12	539.262,12	539.262,12
FONDO CREDITI DUBBIA ESIGIBILITA' (FCDE)	5.268.956,76	7.041.096,94	6.982.925,28	6.982.925,28

La quantificazione del fondo crediti di dubbia esigibilità per gli anni 2021-2023 appare congrua in relazione all'andamento storico delle riscossioni rispetto agli accertamenti ed ai crediti dichiarati inesigibili inclusi tra le componenti di costo.

Entrate da titoli abitativi (proventi da permessi da costruire) e relative sanzioni

I contributi per permesso di costruire sono calcolati in base all'andamento degli accertamenti degli esercizi precedenti ed agli importi incassati. La previsione per l'esercizio 2019, presenta le seguenti variazioni rispetto agli accertamenti degli esercizi precedenti:

ANNO	IMPORTO	SPESA CORRENTE	SPESA IN CONTO CAPITALE
Previsioni definitive 2020	692.163,84	0,00	692.163,84
Competenza 2021	692.163,94	0,00	692.163,94
Competenza 2022	692.163,94	0,00	692.163,94
Competenza 2023	692.163,94	0,00	692.163,94

La destinazione del contributo al finanziamento di spesa corrente per l'anno 2021 è pari allo 0,00 %.

Sanzioni amministrative da codice della strada

I proventi da sanzioni amministrative sono così previsti:

	Previsione 2021	Previsione 2022	Previsione 2023
Sanzioni ex art.208 c.1 C.d.S.	194.000,00	194.000,00	194.000,00
Sanzioni ex art.142 c.12 bis C.d.S.	6.000,00	6.000,00	6.000,00
Totale sanzioni	200.000,00	200.000,00	200.000,00
Fondo crediti dubbia esigibilità	12.091,25	12.091,25	12.091,25
Percentuale fondo (%)	2%	2%	2%

La quantificazione dello stesso appare congrua in relazione all'andamento storico delle riscossioni rispetto agli accertamenti.

La somma da assoggettare a vincoli è così distinta:


- euro 190.000,00 per sanzioni ex art. 208 comma 1 del codice della strada (D.Lgs 30.4.1992 n. 285);
- euro 0,00 per sanzioni ex art.142, comma 12 bis del codice della strada (D.Lgs 30.4.1992 n. 285).

Con atto di Giunta Municipale n.13 del 20.01.2021 la somma di euro 190.000,00 (previsione meno fondo) è stata destinata per il 50% negli interventi di spesa alle finalità di cui agli articoli 142 comma 12 ter e 208, comma 4 e comma 5 bis, del codice della strada, come modificato dall'art. 40 della Legge n. 120 del 29/7/2010.

La quota vincolata è destinata:

- al titolo 1 spesa corrente per euro 95.000,00;
- al titolo 2 spesa in conto capitale per euro 95.000,00.

L'Organo di revisione ha verificato che l'ente ha correttamente suddiviso nel bilancio le risorse relative alle sanzioni amministrative da codice della strada sulla base delle indicazioni fornite con il D.M. 29 agosto 2018.



Proventi dei beni dell'ente

I proventi dei beni dell'ente per locazioni, fitti attivi e canoni patrimoniali sono così previsti:

Proventi dei beni dell'Ente			
	Previsione 2021	Previsione 2022	Previsione 2023
Canoni di locazione	127.468,47	127.468,47	127.468,47
Fitti attivi e canoni patrimoniali	227.500,00	287.500,00	317.500,00
Alienazioni di beni	241.636,00	38.000,00	38.000,00
Totale Proventi dei beni	596.604,47	452.968,47	482.968,47
Fondo crediti dubbia esigibilità	0,00	0,00	0,00

La quantificazione di questa categoria di proventi appare congrua in relazione all'andamento storico delle riscossioni rispetto agli accertamenti.


Proventi dei servizi pubblici

Il dettaglio delle previsioni di proventi e costi dei servizi dell'ente e dei servizi a domanda individuale è il seguente:

Proventi dei servizi pubblici dell'Ente			
	Previsione 2021	Previsione 2022	Previsione 2023
Proventi Refezione scolastica	111.703,72	111.703,72	111.703,72
Proventi quote di frequenza e refezione asili nido	36.626,00	36.626,00	36.626,00
Diritti per rilascio carte d'identità	26.000,00	26.000,00	26.000,00
Proventi matrimoni civili persone non residenti	6.460,00	6.460,00	6.460,00
Diritti fissi per conferma separazioni o divorzi in Comune	192,00	192,00	192,00
Proventi servizi cimiteriali	13.299,00	13.299,00	13.299,00
Proventi illuminazione privata sepolture	120.000,00	120.000,00	120.000,00

Proventi servizio idrico integrato	2.694.278,91	2.641.227,55	2.641.227,55
Proventi servizio idrico integrato anni precedenti	430.732,96	430.732,96	430.732,96
Proventi notifica entrate extra-tributarie	20.597,76	20.597,76	20.597,76
Proventi espurgo pozzi neri	2.800,00	2.800,00	2.800,00
Proventi derivanti da parcheggi pubblici a pagamento	150.000,00	150.000,00	150.000,00
Proventi rilascio tesserini raccolta funghi	3.000,00	3.000,00	3.000,00
Proventi dai Servizi Sociali diversi	94.000,00	94.000,00	94.000,00
Totale Proventi dei beni	3.709.690,35	3.656.638,99	3.656.638,99
Fondo crediti dubbia esigibilità	0,00	0,00	0,00

L'Organo esecutivo, con deliberazione n. 23 del 03/02/2021, allegata al bilancio, ha determinato la percentuale complessiva di copertura dei servizi a domanda individuale nella misura minima del 36 %.



SPESA PER TITOLI E MACROAGGREGATI

Le previsioni degli esercizi 2021-2023 per macro-aggregati di spesa corrente confrontate con la spesa risultante dalla previsione definitiva 2020 è la seguente:

	Titoli e Macroaggregati di Spesa	Previsioni definitive 2020	Previsione 2021	Previsione 2022	Previsione 2023
101	Redditi da lavoro dipendente	9.546.180,22	9.371.892,86	8.660.400,95	8.660.381,59
102	Imposte e tasse a carico dell'Ente	626.767,21	616.834,89	612.194,89	612.193,61
103	Acquisto di beni e servizi	33.111.049,89	26.942.447,07	24.294.640,64	24.294.640,64
104	Trasferimenti correnti	3.357.686,67	2.735.566,40	1.632.473,89	1.371.224,89
105	Trasferimenti di tributi	0,00	0,00	0,00	0,00
106	Fondi perequativi	0,00	0,00	0,00	0,00
107	Interessi passivi	509.268,26	470.039,20	430.367,67	397.623,31
108	Altre spese per redditi di capitale	0,00	0,00	0,00	0,00
109	Rimborsi e poste correttive delle entrate	8.200,00	19.050,00	19.050,00	19.050,00
110	Altre spese correnti	6.317.678,67	8.046.022,82	7.949.942,41	7.949.942,41
100	Totale Spese Correnti	53.476.830,92	48.201.853,24	43.599.070,45	43.305.056,45

Spese di personale

La spesa del personale prevista per l'esercizio 2021 in € 8.755.057,97, al netto dell'IRAP riferita a n.259 dipendenti, tiene conto della programmazione del fabbisogno, del piano delle assunzioni e:

-Dei vincoli disposti dall'art. 76 del D.l. 112/2008 sulle assunzioni di personale a tempo indeterminato;

-Dei vincoli disposti dall' 1/1/2012 dall'art. 9, comma 28 del D.L. 78/2010 sulla spesa per personale a tempo determinato, con convenzioni o con contratti di collaborazione coordinata e continuativa;

-Dell'obbligo di riduzione della spesa di personale disposto dall'art. 1 comma 557 (o 562 per gli enti non soggetti al patto di stabilità) della legge 296/2006, come modificato dal D.L.90/2014;

L'Organo di revisione ha provveduto, ai sensi dell'articolo 19, punto 8, della legge 448/01,

ad accertare che i documenti di programmazione del fabbisogno di personale siano improntati al rispetto del principio di riduzione complessiva della spesa, previsto dall'articolo 39 della legge n. 449/97.

Si evidenzia che la spesa di personale prevista nell'anno 2021 rientra nei limiti di cui all'art.1, comma 557 della legge 296/06 come modificato dal D.L 90/2014.

Spese per acquisto beni e servizi

La previsione di bilancio relativa agli acquisti di beni e di servizi è coerente con:

- a) il programma biennale degli acquisti di beni e di servizi approvato ai sensi del D.Lgs. 50/2016, con Deliberazione di G.M. n.46 del 05.03.2021;
- b) l'ammontare degli impegni e/o degli stanziamenti dell'esercizio precedente a quello di riferimento del bilancio;
- c) le scelte di razionalizzazione / revisione operate dall'Ente.

Fondo di Riserva di competenza

La previsione del fondo di riserva ordinario, iscritto nella missione 20, programma 1, titolo 1, macro-aggregato 10 del bilancio, ammonta a:

- anno 2021 - euro 206.187,89, pari allo 0,43 % delle spese correnti;
- anno 2022 - euro 206.187,89, pari allo 0,47 % delle spese correnti;
- anno 2023 - euro 206.187,89, pari allo 0,48 % delle spese correnti;


rientra nei limiti previsti dall'articolo 166 del TUEL (non inferiore allo 0,30 e non superiore al 2% del totale delle spese correnti inizialmente previste) ed in quelli previsti dal regolamento di contabilità.

Fondi per spese potenziali

L'Organo di revisione ha verificato la congruità dello stanziamento alla missione 20 del fondo rischi contenzioso, con particolare riferimento a quello sorto nell'esercizio precedente.

L'Ente ha provveduto a stanziare nel bilancio 2021-2023 accantonamenti in conto competenza per le spese potenziali.

Sono previsti accantonamenti per le seguenti passività potenziali:



FONDO	Anno 2021	Anno 2022	Anno 2023
Accantonamento rischi contenzioso	70.000,00	50.000,00	50.000,00
Accantonamento oneri futuri	0,00	0,00	0,00
Accantonamento per perdite organismi partecipati	0,00	0,00	0,00
Accantonamento per indennità fine mandato	3.523,73	3.523,73	3.523,73
Accantonamenti per anticipo liquidità D.L. 78/15	259.027,89	259.027,89	259.027,89
Accantonamenti Fondo garanzia debiti commerciali	5.000,00	5.000,00	5.000,00
Altri accantonamenti	0,00	0,00	0,00
TOTALE	337.551,62	317.551,62	317.551,62

Fondo crediti di dubbia esigibilità

L'Organo di revisione ha accertato la regolarità del calcolo del fondo ed il rispetto della percentuale minima di accantonamento il cui risultato si riporta nella tabella seguente:

Denominazione	competenza 2021	competenza 2022	competenza 2023
Accantonamento Fondo crediti di dubbia esigibilità per la TARI	4.537.640,00	4.537.640,00	4.537.640,00
Accantonamento Fondo crediti di dubbia esigibilità per i corrispettivi del Servizio Idrico	2.340.250,66	2.294.170,25	2.294.170,25
Accantonamento Fondo crediti di dubbia esigibilità per i diritti sulle pubbliche affissioni	16.077,00	16.077,00	16.077,00
Accantonamento Fondo crediti di dubbia esigibilità per Canone Unico Patrimoniale	53,24	53,24	53,24
Accantonamento Fondo crediti di dubbia esigibilità per tassa di occupazione permanente e temporanea di spazi ed aree pubbliche	53,24	53,24	53,24
Accantonamento Fondo crediti di dubbia esigibilità per conguagli attivi su tributi locali	4.537.640,00	4.537.640,00	4.537.640,00
Accantonamento Fondo crediti di dubbia esigibilità per proventi della piscina P.M.	1.599,99	1.599,99	1.599,99
Accantonamento Fondo crediti di dubbia esigibilità per spese notifiche entrate extra-tributarie e proventi servizi pubblici a carico degli utenti	20.564,80	20.564,80	20.564,80
Accantonamento Fondo crediti di dubbia esigibilità per proventi contravvenzionali in materia di codice della strada	112.820,00	112.820,00	112.820,00
Totali	11.566.698,93	11.520.618,52	11.520.618,52

L'Ente non si trova nelle condizioni di cui all'art. 1, co. 79 della legge 27 dicembre 2019, n. 160.

Il FCDE è determinato applicando all'importo complessivo degli stanziamenti di ciascuna delle entrate una percentuale pari al complemento a 100.

I calcoli possono essere effettuati applicando al rapporto tra gli incassi in c/competenza e gli accertamenti degli ultimi 5 esercizi solo il metodo della media semplice.

L'ente non si è avvalso nel bilancio di previsione 2021/23, della facoltà (art. 107 bis DL 18/2020) di effettuare il calcolo quinquennio sulla base dei dati del 2019 e non del 2020 prevista

L'accantonamento al fondo crediti di dubbia esigibilità non è oggetto di impegno e con il rendiconto genera un'economia di bilancio che confluisce nel risultato di amministrazione come quota accantonata.

Il fondo crediti di dubbia esigibilità per gli anni 2021-2023 risulta come dai seguenti prospetti:

Esercizio finanziario 2021					
Titoli	Bilancio 2021 (a)	Acc.to obbligatorio al FCDE (b)	Acc.to effettivo al FCDE (c)	Diff. d = (c-b)	% e = (c/a)
Tit.1 – Entrate correnti di natura tributaria, contributiva e perequativa	12.090.513,89	11.566.698,93	11.566.698,93	0,00	95,67 %
Tit.2 – Trasferimenti correnti	0,00	0,00	0,00	0,00	0,00
Tit.3 – Entrate extra-tributarie	0,00	0,00	0,00	0,00	0,00
Tit.4 – Entrate in conto capitale	0,00	0,00	0,00	0,00	0,00
Tit.5 – Entrate da riduzione di attività finanziarie	0,00	0,00	0,00	0,00	0,00
Totale generale	12.090.513,89	11.566.698,93	11.566.698,93	0,00	95,67 %
di cui FCDE di parte corrente		11.566.698,93	11.566.698,93		
di cui FCDE in c/capitale		0,00	0,00		

Esercizio finanziario 2022					
Titoli	Bilancio 2021 (a)	Acc.to obbligatorio al FCDE (b)	Acc.to effettivo al FCDE (c)	Diff. d = (c-b)	% e = (c/a)
Tit.1 – Entrate correnti di natura tributaria, contributiva e perequativa	12.052.102,32	11.566.698,93	11.566.698,93	0,00	100 %
Tit.2 – Trasferimenti correnti	0,00	0,00	0,00	0,00	0,00
Tit.3 – Entrate extra-tributarie	0,00	0,00	0,00	0,00	0,00
Tit.4 – Entrate in conto capitale	0,00	0,00	0,00	0,00	0,00
Tit.5 – Entrate da riduzione di attività finanziarie	0,00	0,00	0,00	0,00	0,00
Totale generale	12.052.102,32	11.520.618,52	11.520.618,52	0,00	95,6 %
di cui FCDE di parte corrente		11.520.618,52	11.520.618,52		
di cui FCDE in c/capitale		0,00	0,00		

Esercizio finanziario 2023					
Titoli	Bilancio 2021 (a)	Acc.to obbligatorio al FCDE (b)	Acc.to effettivo al FCDE (c)	Diff. d = (c-b)	% e = (c/a)
Tit.1 – Entrate correnti di natura tributaria, contributiva e perequativa	12.052.102,32	11.566.698,93	11.566.698,93	0,00	100 %
Tit.2 – Trasferimenti correnti	0,00	0,00	0,00	0,00	0,00
Tit.3 – Entrate extra-tributarie	0,00	0,00	0,00	0,00	0,00
Tit.4 – Entrate in conto capitale	0,00	0,00	0,00	0,00	0,00
Tit.5 – Entrate da riduzione di attività finanziarie	0,00	0,00	0,00	0,00	0,00
Totale generale	12.052.102,32	11.520.618,52	11.520.618,52	0,00	95,6 %
di cui FCDE di parte corrente		11.520.618,52	11.520.618,52		
di cui FCDE in c/capitale		0,00	0,00		

ORGANISMI PARTECIPATI

Si riportano di seguito le partecipazioni acquisite di proprietà dell'Ente:

N.	Denominazione società partecipata	Tipologia partecipazione (D=Diretta) (I=Indiretta)	% Quota di possesso	Capitale sociale al 31/12/2019	Valore patrimonio netto al 31/12/2019	Valore attribuito nel conto del patrimonio al 31/12/2019	Anno ultimo risultato economico disponibile	Ultimo risultato economico disponibile
1	ATO ME2 S.p.A	D	14,02	1.000.000,00	2.228.084,00	140.198,00	2010	6.593.272,00
2	CENTRO MERCANTILE SICILIA S.p.A.	D	1,94	319.940,00	540.141,00	8.200,00	2019	-17.292,00
3	SOCIETA' PER LA REGOLAMENTAZIONE DEL SERVIZIO DI GESTIONE RIFIUTI MESSINA AREA METROPOLITANA SOCIETA' CONSORTILE PER AZIONI SIGLA: S.R.R. MESSINA AREA METROPOLITANA SOCIETA' CONSORTILE S.P.A.	D	6,64	120.000,00	0,00	708,00	2019	0,00
4	SO.GE.PAT. s.r.l.	D	0,25	27.000,00	0,00	67,50	2017	-8.095,00
5	G.A.L. TIRRENO EOLIE SOCIETA' CONSORTILE A R.L.	D	1,95	51.200,00	0,00	0,00	2019	-20.829,00
6	GRUPPO DI AZIENDE COSTIERA GOLFO DI PATTI SOC. CONS. ARL	D	5,95	42.000,00	54.938,00	2.499,00	2019	-3.344,00
7	Consorzio per la gestione dell'area marina protetta di Capo Milazzo	D	50,00	0,00	0,00	0,00	0,00	0,00

Accantonamento a copertura di perdite

L'Organo di revisione ha verificato che l'Ente non ha effettuato l'accantonamento ai sensi dell'art. 21 commi 1 e 2 del D. Lgs.175/2016 e ai sensi del comma 552 dell'art.1 della Legge 147/2013.

SPESE IN CONTO CAPITALE

Finanziamento spese in conto capitale

Le spese in conto capitale previste negli anni 2021, 2022 e 2023 sono finanziate come segue:

BILANCIO DI PREVISIONE			
EQUILIBRI DI BILANCIO PARTE CAPITALE E FINALE			
EQUILIBRIO ECONOMICO-FINANZIARIO	COMPETENZA ANNO 2021	COMPETENZA ANNO 2022	COMPETENZA ANNO 2023
P) Utilizzo avanzo di amministrazione per spese di investimento	(+)	0,00	0,00
Q) Fondo pluriennale vincolato di entrata per spese in conto capitale	(+)	0,00	0,00
R) Entrate Titoli 4.00-5.00-6.00	(+)	2.618.957,14	1.263.951,62
C) Entrate Titolo 4.02.06 - Contributi agli investimenti direttamente destinati al rimborso dei prestiti da amministrazioni pubbliche	(-)	0,00	0,00
I) Entrate di parte capitale destinate a spese correnti in base a specifiche disposizioni di legge	(-)	0,00	0,00
S1) Entrate Titolo 5.02 per Riscossione crediti di breve termine	(-)	0,00	0,00
S2) Entrate Titolo 5.03 per Riscossione crediti di medio-lungo termine	(-)	0,00	0,00
T) Entrate Titolo 5.04 relativa a Altre entrate per riduzioni di attività finanziaria	(-)	0,00	0,00
L) Entrate di parte corrente destinate a spese di investimento in base a specifiche disposizioni di legge o dei principi contabili	(+)	0,00	0,00
M) Entrate da accensione di prestiti destinate a estinzione anticipata dei prestiti	(-)	0,00	0,00
U) Spese Titolo 2.00 - Spese in conto capitale	(-)	4.159.367,51	2.364.361,99
<i>di cui fondo pluriennale vincolato di spesa</i>		0,00	0,00
V) Spese Titolo 3.01 per Acquisizioni di attività finanziarie	(-)	0,00	0,00
E) Spese Titolo 2.04 - Altri trasferimenti in conto capitale	(+)	0,00	0,00
EQUILIBRIO DI PARTE CAPITALE Z = P+Q+R-C-I-S1-S2-T+L-U-V+E		-1.540.410,37	-1.100.410,37

L'ammontare della spesa in conto capitale è pareggiata dalle entrate ad essa destinate nel rispetto delle specifiche destinazioni di legge, da entrate correnti e da avanzo di amministrazione vincolato, come dimostrato nel punto delle verifiche degli equilibri.

INDEBITAMENTO**PROSPETTO DIMOSTRATIVO DEL RISPETTO DEI VINCOLI DI INDEBITAMENTO
DEGLI ENTI LOCALI ESERCIZIO 2021**

ENTRATE RELATIVE AI PRIMI TRE TITOLI DELLE ENTRATE <small>(rendiconto penultimo anno precedente quello in cui viene prevista l'assunzione dei mutui) ex art. 204, c.1, del D.Lgs. n. 267/2000</small>		COMPETENZA ANNO 2021	COMPETENZA ANNO 2022	COMPETENZA ANNO 2023
Entrate correnti di natura tributaria, contributiva e perequativa (Titolo I)	(+)	20.077.250,48	22.021.331,10	22.581.011,44
Trasferimenti correnti (Titolo II)	(+)	6.997.581,42	18.109.028,11	14.623.530,46
Entrate extra-tributarie (Titolo III)	(+)	5.520.921,96	5.534.373,43	5.873.910,84
TOTALE ENTRATE PRIMI TRE TITOLI		32.595.753,86	45.664.732,64	43.078.452,74
SPESA ANNUALE PER RATE MUTUI/OBLIGAZIONI				
Livello massimo di spesa annuale	(+)	3.259.575,39	4.566.473,26	4.307.845,27
Ammontare interessi per mutui, prestiti obbligazionari, aperture di credito e garanzie di cui all'articolo 207 del TUEL autorizzati fino al 31/12/esercizio precedente	(-)	392.684,85	355.252,78	324.823,41
Ammontare interessi per mutui, prestiti obbligazionari, aperture di credito e garanzie di cui all'articolo 207 del TUEL autorizzati nell'esercizio in corso	(-)	0,00	0,00	0,00
Contribuzioni in c/interessi su mutui	(+)	0,00	0,00	0,00
Ammontare interessi riguardanti debiti espressamente esclusi dai limiti di indebitamento	(+)	2.866.890,54	4.211.220,48	3.983.021,86
Ammontare disponibile per nuovi interessi				
TOTALE DEBITO CONTRATTO				
Debito contratto al 31/12/esercizio precedente	(+)	13.250.544,15	12.337.512,40	11.492.404,30
Debito autorizzato nell'esercizio in corso	(+)	0,00	0,00	0,00
TOTALE DEBITO DELL'ENTE		13.250.544,15	12.337.512,40	11.492.404,30
DEBITO POTENZIALE				
Garanzie principali, o sussidiarie prestate dall'Ente a favore di altre Amministrazioni pubbliche e di altri soggetti di cui, garantito per le quali è stato costituito accantonamento		0,00	0,00	0,00
Garanzie che concorrono al limite di indebitamento		0,00	0,00	0,00

L'Organo di revisione ha verificato che nel periodo compreso dal bilancio di previsione **risultano** soddisfatte le condizioni di cui all'art. 202 del TUEL.

Non sono previste procedure di indebitamento per il finanziamento di spese in conto capitale.

Interessi passivi e oneri finanziari diversi

Gli oneri finanziari per ammortamento prestiti ed il rimborso degli stessi in conto capitale registra la seguente evoluzione:

Anno	2019	2020	2021	2022	2023
Oneri finanziari	511.582,27	509.268,26	470.039,20	430.367,67	397.623,31
Quota capitale	1.164.467,15	1.202.425,99	1.238.485,14	1.174.759,80	1.135.171,51
Totale fine anno	1.676.049,42	1.711.694,25	1.708.524,34	1.605.127,47	1.532.794,82

La previsione di spesa per gli anni 2021, 2022 e 2023 per interessi passivi e oneri finanziari diversi è congrua sulla base del riepilogo predisposto dal responsabile del servizio finanziario degli altri prestiti contratti a tutt'oggi e rientra nel limite di indebitamento previsto dall'articolo 204 del TUEL come calcolato nel seguente prospetto:

	2019	2020	2021	2022	2023
Interessi passivi	511.582,27	509.268,26	470.039,20	430.367,67	397.623,31
Entrate correnti	35.155.293,56	50.998.447,61	48.819.449,42	46.365.989,05	46.032.386,76
% su entrate correnti	1,46%	1,00%	0,96%	0,93%	0,86%
Limite art. 204 TUEL	10,00%	10,00%	10,00%	10,00%	10,00%

L'Organo di revisione ha verificato che l'Ente non ha previsto l'estinzione anticipata di prestiti.

L'Organo di revisione ha verificato che l'ente non ha prestato garanzie principali e sussidiarie per le quali è stato costituito regolare accantonamento.

Spese per chiusura anticipazioni istituto tesoriere/cassiere

Il titolo V della spesa riporta le previsioni relative al rimborso di anticipazioni effettuate da parte del Tesoriere per far fronte ad eventuali deficit di cassa.

Si ricorda a riguardo che le anticipazioni di cassa rimborsate al Tesoriere dell'ente sono contabilizzate nel titolo istituito appositamente per tale spesa che, ai sensi dell'articolo all'art. 3, comma 17, della Legge n. 350/2003, non costituiscono debito dell'ente, in quanto destinate a fronteggiare temporanee esigenze di liquidità dell'Ente e, pertanto, rimborsate entro la fine dell'esercizio. Ne consegue che alla data del 31 dicembre di ciascun esercizio, l'ammontare delle entrate accertate e riscosse derivanti da anticipazioni deve corrispondere all'ammontare delle spese impegnate e pagate per la chiusura delle stesse.

Solo nel caso in cui a fine anno l'ente non sia in grado di rimborsare l'anticipazione di cassa, allora l'esposizione debitoria nei confronti del Tesoriere va rilevata come debito a breve termine.

Descrizione	Previsioni definitive 2020	Previsioni 2021	Previsioni 2022	Previsioni 2023
Chiusura Anticipazioni ricevute da istituto Tesoriere	8.421.296,53	8.148.938,40	8.148.938,40	8.148.938,40
TOTALE SPESE PER CHIUSURA ANTICIPAZIONI ISTITUTO TESORIERE	8.421.296,53	8.148.938,40	8.148.938,40	8.148.938,40

E' stata iscritta in bilancio nella parte entrate, al titolo VII, e nella parte spesa, al titolo VI, una previsione per anticipazioni di cassa nel limite del 25% delle entrate correnti previsto dalle norme vigenti, come risulta dal seguente prospetto:

Entrate correnti (Titolo I, II, III)	Euro	48.819.449,42
Anticipazione di cassa	Euro	8.148.938,40
Percentuale		16,69%

Si osserva che il limite del 25 % è rispettato ed è stato riscontrato che l'Ente, fino all'esercizio 2019, non ha mai utilizzato anticipazioni di cassa.

Spese per conto di terzi e partite di giro

Le spese per conto di terzi e partite di giro, come indicato nella parte entrata, sono state previste a pareggio con le relative entrate:

Descrizione	Previsioni definitive 2020	Previsioni 2021	Previsioni 2022	Previsioni 2023
Uscite per partite di giro	30.388.000,00	27.105.000,00	27.105.000,00	27.105.000,00
Uscite per conto terzi	1.625.961,80	1.620.961,80	1.620.961,80	1.620.961,80
TOTALE SPESE PER CONTO TERZI E PARTITE DI GIRO	32.013.961,80	28.725.961,80	28.725.961,80	28.725.961,80

Indicatori sintetici

Si riportano alcuni degli indicatori sintetici più significativi relativi al Bilancio di Previsione 2021/2023:

Tipologia indicatore	Valore indicatore 2021	Valore Indicatore 2022	Valore Indicatore 2023
1. Rigidità strutturale			
Incidenza spese rigide (disavanzo, personale e debito) su entrate correnti	24,88	24,44	24,46
2. Entrate correnti			
Indicatore di realizzazione delle previsioni di competenza concernenti le entrate correnti	67,88	71,47	71,99
Indicatore di realizzazione delle previsioni di cassa corrente	27,32	///	///
Indicatore di realizzazione delle previsioni di competenza concernenti le entrate proprie	45,83	48,25	48,60
Indicatore di realizzazione delle previsioni di cassa concernenti le entrate proprie	17,03	///	///
3. Spesa del personale			
Incidenza spesa personale sulla spesa corrente (Indicatore di equilibrio economico-finanziario)	24,16	25,23	25,43
Spesa di personale procapite (Indicatore di equilibrio dimensionale in valore assoluto)	323,02	299,92	299,92
4. Interessi passivi			
Incidenza degli interessi passivi sulle entrate correnti (che ne costituiscono la fonte di copertura)	0,96	0,93	0,86
5. Investimenti			
Incidenza investimenti su spesa corrente e in conto capitale	7,27	5,12	4,95
Investimenti diretti procapite	123,70	76,45	73,36
6. Debiti non finanziari			
Indicatore di smaltimento debiti commerciali	98,49	///	///
Indicatore di smaltimento debiti verso altre amministrazioni pubbliche	100	///	///
7. Debiti finanziari			
Sostenibilità debiti finanziari	3,48	3,44	3,31

In relazione alle entrate proprie dell'Ente, corre l'obbligo di evidenziare il basso valore degli indicatori di realizzazione delle previsioni di cassa corrente (27,32) e di realizzazione delle previsioni di cassa concernenti le entrate proprie (17,03).

OSSERVAZIONI E SUGGERIMENTI

A conclusione delle verifiche esposte nei punti precedenti, l'Organo di revisione considera:

a) Riguardo alle previsioni di parte corrente

1) Congrue le previsioni di spesa ed attendibili le entrate previste sulla base:

- delle previsioni definitive 2021-2023;
- della salvaguardia degli equilibri effettuata ai sensi dell'art. 193 del TUEL;
- della modalità di quantificazione e aggiornamento del fondo pluriennale vincolato;
- di eventuali re-imputazioni di entrata;
- del bilancio delle aziende speciali, consorzi, istituzioni e società partecipate;
- della valutazione del gettito effettivamente accertabile per i diversi cespiti d'entrata;
- dei riflessi delle decisioni già prese e di quelle da effettuare descritte nel DUP;
- degli oneri indotti delle spese in conto capitale;
- degli oneri derivanti dalle assunzioni di prestiti.
- degli effetti derivanti da spese disposte da leggi, contratti ed atti che obbligano giuridicamente l'ente;
- degli effetti derivanti dalla manovra finanziaria che l'ente ha attuato sulle entrate e sulle spese;
- dei vincoli sulle spese e riduzioni dei trasferimenti erariali;
- del rispetto delle norme relative al concorso degli enti locali alla realizzazione degli obiettivi di finanza pubblica;
- della quantificazione del fondo crediti di dubbia esigibilità;
- della quantificazione degli accantonamenti per passività potenziali;

b) Riguardo alle previsioni per investimenti

Conforme la previsione dei mezzi di copertura finanziaria e delle spese per investimenti, compreso la modalità di quantificazione e aggiornamento del fondo pluriennale vincolato e le re-imputazioni di entrata, all'elenco annuale degli interventi ed al programma triennale dei lavori pubblici, allegati al bilancio.

Coerente la previsione di spesa per investimenti con il programma amministrativo, il DUP, il piano triennale dei lavori pubblici e il crono programma dei pagamenti, ritenendo che la

realizzazione degli interventi previsti sarà possibile a condizione che siano concretamente reperiti i finanziamenti indicati.

c) Riguardo agli effetti dell'emergenza epidemiologica da Covid-19

Sono garantiti gli equilibri in termini di competenza e cassa e l'Ente ha posto in essere tutte le misure organizzative e gestionali necessarie per far fronte all'emergenza.

d) Riguardo alle previsioni di cassa

Le previsioni di cassa sono attendibili in relazione all'esigibilità dei residui attivi e delle entrate di competenza, tenuto conto della media degli incassi degli ultimi 5 anni, e congrue in relazione al rispetto dei termini di pagamento con riferimento ai cronoprogrammi e alle scadenze di legge e agli accantonamenti al FCDE.

e) Invio dati alla banca dati delle amministrazioni pubbliche

L'Organo di revisione richiede il rispetto dei termini per l'invio dei dati relativi al bilancio di previsione entro trenta giorni dalla sua approvazione alla banca dati delle amministrazioni pubbliche di cui all'articolo 13 della Legge 31 dicembre 2009, n. 196, compresi i dati aggregati per voce del piano dei conti integrato, avvertendo che nel caso di mancato rispetto di tale termine, come disposto dal comma 1-*quinquies* dell'art. 9 del D.L. n. 113/2016, non sarà possibile procedere ad assunzioni di personale a qualsiasi titolo, con qualsivoglia tipologia contrattuale, ivi compresi i rapporti di collaborazione coordinata e continuativa e di somministrazione, fino a quando non si provvederà all'adempimento. E' fatto altresì divieto di stipulare contratti di servizio con soggetti privati che si configurino come elusivi della disposizione del precedente periodo.

Suggerimenti:

Attesi i bassi valori degli indicatori di realizzazione delle previsioni di cassa corrente ed, in particolare, di realizzazione delle previsioni di cassa concernenti le entrate proprie, si raccomanda di monitorare costantemente le entrate di cassa relative alle entrate proprie dell'Ente per l'esercizio 2021 e, nello specifico, le entrate previste a seguito di accertamento anni pregressi, adottando immediati provvedimenti di riequilibrio nel caso si rivelassero insufficienti per mantenere l'equilibrio economico-finanziario complessivo.

Si suggerisce agli Uffici preposti di adottare tutte le misure necessarie ad incrementare in maniera cospicua gli incassi delle entrate proprie correnti dell'Ente, sia di competenza ma, soprattutto, dei residui attivi.

Infatti, da quando il comma 882 dell'art.1 della Legge 205/2017 ha modificato il paragrafo 3.3 dell'allegato 4.2, recante "Principio contabile applicato concernente la contabilità finanziaria", annesso al D.lgs. 118/2011, introducendo una maggiore gradualità per gli enti locali nell'applicazione delle disposizioni riguardanti l'accantonamento al Fondo crediti di dubbia esigibilità (FCDE) iscritto nel bilancio di previsione, a partire dal 2018 i maggiori accantonamenti stanno causando enormi difficoltà nel redigere bilanci di previsione che consentano di prevedere avanzi liberi di amministrazione. A maggior ragione dal 2021 che l'accantonamento è fatto per l'intero importo.

La lenta riscossione dei residui attivi relativi alle entrate proprie correnti costringe l'Ente ad accantonare al FCDE il 100 % dei residui attivi non riscossi, causando un disavanzo tecnico nella gestione dell'Ente, del resto già avvenuto.

Solo riducendo l'ammontare dei residui attivi, si può sperare di avere accantonamenti al FCDE più contenuti e di ritornare ad avere Bilanci che producano avanzi cospicui.

Pertanto, è necessario avviare un intenso processo di recupero dell'evasione dei tributi locali, combattendo l'evasione sia quella totale, la parziale quanto l'elusione. Nel contempo, però, è doveroso avviare i processi di accertamento in tempi molto più rapidi rispetto al passato, senza aspettare l'avvicinarsi dei termini di decadenza dell'esercizio n-5, di cui all' art. 1, comma 161, legge n. 296/2006, per inviare ai cittadini gli avvisi di accertamento e di liquidazione dei tributi.

Per fare ciò, si dovrebbe pensare ad un rafforzamento degli uffici finanziari dell'Ente, sia in termine di personale che di mezzi informatici adeguati, nonché ad una migliore programmazione della gestione dei tributi locali, magari, istituendo un apposito Settore Tributi con una sua piena autonomia.

Ciò non significa vessare i cittadini ma far sì che tutti contribuiscano nei modi e nei termini delle proprie capacità reddituali per raggiungere, in futuro, l'obiettivo di avere servizi comunali migliori e, forse, meno cari.

Si suggerisce, altresì, di monitorare la situazione delle società partecipate che, per le notizie acquisite, hanno chiuso in perdita i propri bilanci. L'Ente non ha effettuato l'accantonamento previsto ai sensi dell'art. 21 commi 1 e 2 del D. Lgs.175/2016 e ai sensi del comma 552 dell'art.1 della Legge 147/2013 mentre sarebbe opportuno stanziare una somma adeguata sulla base delle quote di partecipazioni possedute in sede di verifica degli equilibri di bilancio.



CONCLUSIONI

In relazione alle motivazioni specificate nel presente parere, richiamato l'articolo 239 del Tuel e tenuto conto:

- dei pareri di regolarità tecnica e contabile espressi dal responsabile del servizio finanziario in data 11.03.2021;
- delle variazioni rispetto all'anno precedente;
- delle osservazioni, delle raccomandazioni e delle prescrizioni riportate nelle pagine precedenti e che qui si intendono integralmente riportate;

l'Organo di revisione:


- ha verificato che il bilancio è stato redatto nell'osservanza delle norme di legge, dello statuto dell'ente, del regolamento di contabilità, dei principi previsti dall'articolo 162 del Tuel, dei postulati dei principi contabili degli enti locali e del principio contabile n. 1 degli enti locali;
- ha rilevato la coerenza interna, la congruità e l'attendibilità contabile delle previsioni di bilancio e dei programmi e progetti;
- ha rilevato il rispetto degli equilibri di bilancio da parte dell'Ente

ed esprime, pertanto, parere favorevole sulla proposta di Bilancio di previsione 2021-2023 e sui documenti allegati.

Milazzo, 26 marzo 2021

Il Collegio dei Revisori dei Conti

Dott. Fabio Michele Ginevra



Dott. Francesco Amata



Dott. Carmelo Marisca

