

CITTA' DI MILAZZO

(Provincia Regionale di Messina)

4° Settore - "Ambiente e Territorio"


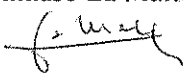

3° Servizio - "Tutela dell'Ambiente e Servizio Idrico Integrato"

Lavori di manutenzione straordinaria condotta Idrica
"Acquedotto del Mela" nel Torrente Mela.

ELAB.

4

COMPUTO METRICO (Costi Sicurezza)

Progetto Esecutivo	Data: 16.09.2018	
Il Progettista (Geom. Stefano La Malfa) 	Il Dirigente 4° Settore (Ing. Tommaso La Malfa) 	
Il R.U.P. (Geom. A. F. Calderone) 		

Num.Ord. TARIFFA	DESIGNAZIONE DEI LAVORI	DIMENSIONI				Quantità	IMPORTI	
		par.ug.	lung.	larg.	H/peso		unitario	TOTALE
	R I P O R T O							
	<u>LAVORI A MISURA</u>							
1 26.01.18	Passerella pedonale prefabbricata in metallo per attraversamenti di scavi o spazi ponenti sul vuoto, compreso il trasporto da e per il deposito, il montaggio e lo smontaggio a fine ... zzo temporaneo della passerella. Di larghezza fino a 120 cm. Valutata al metro per tutta la durata delle fasi di lavoro.		10,00			10,00		
	SOMMANO al m					10,00	43,77	437,70
2 26.01.26	Recinzione perimetrale di protezione in rete estrusa di polietilene ad alta densità HDPE di vari colori a maglia ovoidale, fornita e posta in opera di altezza non inferiore a m 1,2 ... o e restano di proprietà dell'impresa. Misurata a metro quadrato di rete posta in opera, per l'intera durata dei lavori.		200,00		1,000	200,00		
	SOMMANO al m ²					200,00	10,58	2'116,00
3 26.01.29	Recinzione provvisionale modulare da cantiere alta cm 200, realizzata in pannelli con tamponatura in rete elettrosaldata zincata a maglia rettangolare fissata perimetralmente ad un ... li controventature, il montaggio ed il successivo smontaggio. Valutata al metro quadrato per tutta la durata dei lavori.		50,00	2,000		100,00		
	SOMMANO al m ²					100,00	14,03	1'403,00
4 26.03.01.02	Segnaletica di sicurezza e di salute sul luogo di lavoro da utilizzare all'interno e all'esterno dei cantieri; cartello di forma triangolare o quadrata, indicante avvertimenti, pre ... fine di garantire la sicurezza dei lavoratori. in lamiera o alluminio, con lato cm 90,00 o dimensioni cm 90,00 x 90,00.					2,00		
	SOMMANO cad.					2,00	62,90	125,80
5 26.03.02.02	Segnaletica da cantiere edile, in materiale plastico rettangolare, da impiegare all'interno e all'esterno del cantiere, indicante varie raffigurazioni, forniti e posti in opera. Son ... ro, al fine di garantire la sicurezza dei lavoratori. varie raffigurazioni, in PVC rigido, dimensioni cm 100,00 x 140,00					2,00		
	SOMMANO cad.					2,00	62,50	125,00
	Parziale LAVORI A MISURA euro							4'207,50
	T O T A L E euro							4'207,50
	Milazzo, 31/01/2018							
	Il Tecnico							
	A R I P O R T A R E							