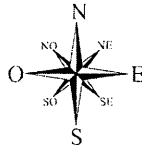


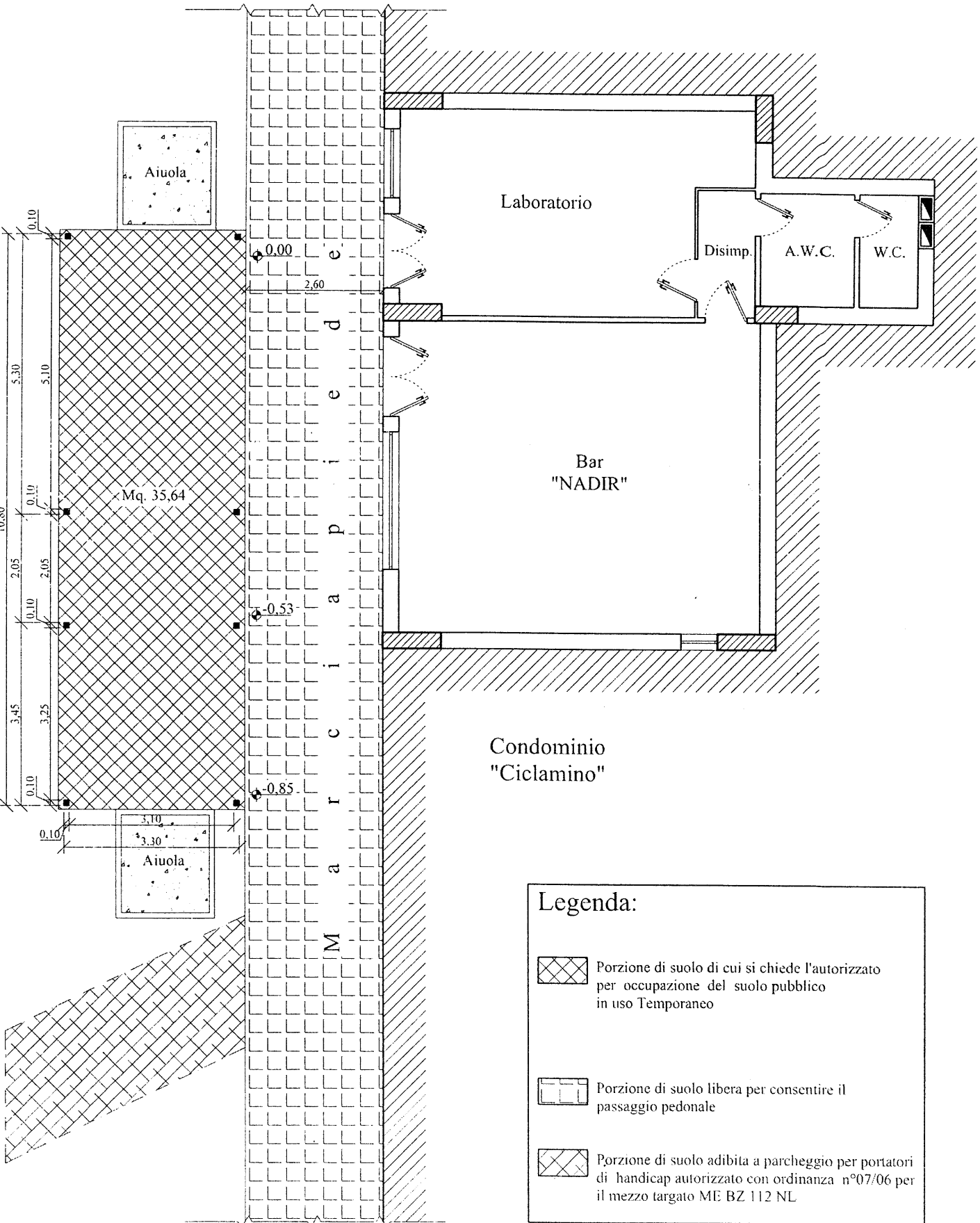
PIANTA PIANO TERRA

(Con Superficie da Autorizzare)

Scala 1:100






VIA G.B. IMPALLOMENE



Condominio
"Ciclamino"

Legenda:

-  Porzione di suolo di cui si chiede l'autorizzato per occupazione del suolo pubblico in uso Temporaneo
-  Porzione di suolo libera per consentire il passaggio pedonale
-  Porzione di suolo adibita a parcheggio per portatori di handicap autorizzato con ordinanza n°07/06 per il mezzo targato ME BZ 112 NL