










PLANIMETRIA SCALA 1:200

LEGENDA

-  Tratta BP attiva ($P_{max} \leq 0,04$ bar)
-  Tratta MPB attiva ($P_{max} \leq 5,00$ bar)
-  Tratta BP (VII Specie) in progetto
-  Tratta MPB (IV Specie) in progetto
-  Allaccio utenza in progetto
-  Fondello di chiusura tratta condotta
-  Riduzione di diametro in progetto
-  Giunto metallo-plastico in progetto
-  Diametro della condotta
Lunghezza della condotta in metri