

**COMUNE DI MILAZZO**

Prov. (ME)

**CONTO DI BILANCIO  
GESTIONE DELLE SPESE - Anno 2015  
Sintetico**

DESCRIZIONE (con i dati della classificazione: Codice e Numero - Capitolo)	Residui conservati e stanziamenti definitivi di bilancio			N° di riferimento allo svolgimento	Conto del tesoriere			Determinazione dei residui		Impegni	Minori residui o economie (E = A - D) (L = F - I)
	RS	Residui (A)			Pagamenti	Residui da riportare		Residui (C)	Residui (D=B+C)		
	CP	Competenza (F)			Residui (B)	Competenza (H)					
	T	Totale (M)			Competenza (G)	Res. al 31/12 (O=C+H)		Competenza (I=G+H)	Imp. al 31/12 (P=D+I)		
<b>Titolo I - SPESE CORRENTI</b>											
<b>Funzione 01 - FUNZIONI GENERALI DI AMMINISTRAZIONE, DI GESTIONE E DI CONTROLLO</b>											
<b>Servizio 01 - ORGANI ISTITUZIONALI, PARTECIPAZIONE E DECENTRAMENTO</b>											
1010101 - PERSONALE	RS	9.134,45		1	7.600,27	1.534,18		9.134,45			3.526,93
	CP	295.413,99			282.388,13	9.498,93		291.887,06			
	T	304.548,44			289.988,40	11.033,11		301.021,51			
1010102 - ACQUISTO DI BENI DI CONSUMO E/O DI MATERIE PRIME	RS	8.439,81		2	3.404,81	4.985,00		8.389,81			50,00
	CP	4.364,25			2.073,33	2.232,72		4.306,05			58,20
	T	12.804,06			5.478,14	7.217,72		12.695,86			
1010103 - PRESTAZIONI DI SERVIZI	RS	285.793,82		3	24.628,49	237.765,33		262.393,82			23.400,00
	CP	273.248,86			204.749,99	38.508,65		243.258,64			29.990,22
	T	559.042,68			229.378,48	276.273,98		505.652,46			
1010104 - UTILIZZO DI BENI DI TERZI	RS	24.872,53		4	1.447,44	23.425,09		24.872,53			2.183,96
	CP	7.250,00			5.066,04	5.066,04		5.066,04			
	T	32.122,53			6.513,48	23.425,09		29.938,57			
1010105 - TRASFERIMENTI	RS	108.032,94		5	251,98	107.780,96		108.032,94			15.713,05
	CP	15.713,05									
	T	123.745,99			251,98	107.780,96		108.032,94			
1010107 - IMPOSTE E TASSE	RS	1.888,27		6		1.888,27		1.888,27			1.661,49
	CP	33.762,91			27.901,03	4.200,39		32.101,42			
	T	35.651,18			27.901,03	6.088,66		33.989,69			
<b>Totale Servizio 01</b>											
	RS	438.161,82			37.332,99	377.378,83		414.711,82			23.450,00
	CP	629.753,06			522.176,52	54.440,69		576.619,21			53.133,85
	T	1.067.914,88			559.511,51	431.819,52		991.331,03			
<b>Servizio 02 - SEGRETERIA GENERALE, PERSONALE E ORGANIZZAZIONE</b>											

DESCRIZIONE (con i dati della classificazione: Codice e Numero - Capitolo)	Residui conservati e stanziamenti definitivi di bilancio			N° di riferimento allo svolgimento	Conto del tesoriere			Determinazione dei residui		Impegni Residui (D=B+C) Competenza (I=G+H) Imp. al 31/12 (P=D+I)	Minori residui o economie (E = A - D) (L = F - I)
	RS CP T	Residui (A)			Pagamenti Residui (B) Competenza (G) Totale (N)	Residui (C)	Competenza (H)	Residui (D=B+C)	Competenza (I=G+H)		
		Competenza (F)									
		Totale (M)									
1010201 - PERSONALE	RS CP T	11.699,82 719.037,57 730.737,39	723,32 708.843,00 709.566,32	7	10.976,50 8.536,78 19.513,28	11.699,82 717.379,78 729.079,60	1.657,79				
1010202 - ACQUISTO DI BENI DI CONSUMO E/O DI MATERIE PRIME	RS CP T	13.672,93 7.109,03 20.781,96	2.650,75 4.150,81 6.801,56	8	11.020,88 2.660,51 13.681,39	13.671,63 6.811,32 20.482,95	1,30 297,71				
1010203 - PRESTAZIONI DI SERVIZI	RS CP T	1.240.099,47 541.180,98 1.781.280,45	123.069,38 199.606,97 322.676,35	9	1.105.315,03 128.683,37 1.233.998,40	1.228.384,41 328.290,34 1.556.674,75	11.715,06 212.890,64				
1010204 - UTILIZZO DI BENI DI TERZI	RS CP T	1.200,11 1.125,00 2.325,11	640,00 640,00	10	1.200,11 365,00 1.565,11	1.200,11 1.005,00 2.205,11	120,00				
1010205 - TRASFERIMENTI	RS CP T	18.156,51 12.828,00 30.984,51	18.156,51	11	18.156,51	18.156,51	12.828,00				
1010207 - IMPOSTE E TASSE	RS CP T	212,92 49.036,46 49.249,38	106,46 41.620,85 41.727,31	12	106,46 6.597,35 6.703,81	212,92 48.218,20 48.431,12	818,26				
<u>Totale Servizio.02</u>	RS CP T	1.285.041,76 1.330.317,04 2.615.358,80	126.549,91 954.861,63 1.081.411,54		1.146.775,49 146.843,01 1.293.618,50	1.273.325,40 1.101.704,64 2.375.030,04	11.716,36 228.612,40				
<u>Servizio.03 - GESTIONE ECONOMICA, FINANZIARIA, PROGRAMMAZIONE, PROVVEDITORATO E CONTROLLO DI GESTIONE</u>											
1010301 - PERSONALE	RS CP T	18.077,35 195.448,75 213.526,10	16.462,85 143.173,88 159.636,73	13	1.614,50 51.955,98 53.570,48	18.077,35 195.129,86 213.207,21	318,89				
1010302 - ACQUISTO DI BENI DI CONSUMO E/O DI MATERIE PRIME	RS CP T	8.031,79 5.410,09 13.441,88	4.366,27 2.233,39 6.599,66	14	3.665,52 2.853,09 6.518,61	8.031,79 5.086,48 13.118,27	323,61				
1010303 - PRESTAZIONI DI SERVIZI	RS CP T	325.061,59 599.460,73 924.522,32	314.483,63 27.745,37 342.229,00	15	10.577,96 567.219,76 577.797,72	325.061,59 594.965,13 920.026,72	4.495,60				
1010305 - TRASFERIMENTI	RS	11.160,50	11.160,50	16	11.160,50	11.160,50					

DESCRIZIONE (con i dati della classificazione: Codice e Numero - Capitolo)	Residui conservati e stanziamenti definitivi di bilancio			N° di riferimento allo svolgimento	Conto del tesoriere			Determinazione dei residui		Impegni	Minori residui o economie (E = A - D) (L = F - I)
	RS	Residui (A)			Pagamenti	Residui (B)	Competenza (G)	Residui da riportare	Residui (C)		
		CP	Competenza (F)							Competenza (H)	Competenza (I=G+H)
	T	Totale (M)	Totale (N)		Res. al 31/12 (O=C+H)	Imp. al 31/12 (P=D+I)					
1010306 - INTERESSI PASSIVI E ONERI FINANZIARI DIVERSI	CP	650.722,87						11.160,50		11.160,50	650.722,87
	T	661.883,37									
	RS	1.707,73		17	93.337,49		1.707,73	1.707,73	1.707,73	1.707,73	21.772,04
	CP	115.109,53			93.337,49					93.337,49	
	T	116.817,26			93.337,49					93.337,49	
1010307 - IMPOSTE E TASSE	RS	12.057,92		18	4.770,31		6.783,36	6.783,36	6.783,36	11.553,67	504,25
	CP	12.057,92			4.770,31		6.783,36	6.783,36	11.553,67	11.553,67	
	T	12.057,92			4.770,31		6.783,36	6.783,36	11.553,67	11.553,67	
<u>Totale Servizio 03</u>											
<u>Servizio 04 - GESTIONE DELLE ENTRATE TRIBUTARIE E SERVIZI FISCALI</u>											
1010401 - PERSONALE	RS	5.283,36		19	2.312,37		2.970,99	2.970,99	2.970,99	5.283,36	309,61
	CP	147.326,76			136.815,03		10.202,12	10.202,12	147.017,15	147.017,15	
	T	152.610,12			139.127,40		13.173,11	13.173,11	152.300,51	152.300,51	
1010402 - ACQUISTO DI BENI DI CONSUMO E/O DI MATERIE PRIME	RS	3.576,99		20	1.946,99		1.630,00	1.630,00	1.630,00	3.576,99	162,20
	CP	3.380,71			1.582,33		1.636,18	1.636,18	3.218,51	3.218,51	
	T	6.957,70			3.529,32		3.266,18	3.266,18	6.795,50	6.795,50	
1010403 - PRESTAZIONI DI SERVIZI	RS	39.607,49		21	6.625,00		32.982,49	32.982,49	39.607,49	39.607,49	108,10
	CP	14.558,40			13.991,30		459,00	459,00	14.450,30	14.450,30	
	T	54.165,89			20.616,30		33.441,49	33.441,49	54.057,79	54.057,79	
1010406 - INTERESSI PASSIVI E ONERI FINANZIARI DIVERSI	RS	48,33		22	1.000,00		48,33	48,33	48,33	48,33	
	CP	1.000,00			1.000,00				1.000,00	1.000,00	
	T	1.048,33			1.000,00		48,33	48,33	1.048,33	1.048,33	
1010407 - IMPOSTE E TASSE	RS	7.893,27		23	6.454,42		1.302,67	1.302,67	7.757,09	7.757,09	136,18
	CP	7.893,27			6.454,42		1.302,67	1.302,67	7.757,09	7.757,09	
	T	7.893,27			6.454,42		1.302,67	1.302,67	7.757,09	7.757,09	
1010408 - ONERI STRAORDINARI DELLA GESTIONE CORRENTE	RS	96.149,49		24	651,03		95.498,46	95.498,46	96.149,49	96.149,49	
	CP	230,70			230,70		230,70	230,70	230,70	230,70	
	T	96.380,19			651,03		95.729,16	95.729,16	96.380,19	96.380,19	
<u>Totale Servizio 04</u>											
RS	144.665,66			11.535,39		133.130,27	133.130,27	144.665,66	144.665,66	144.665,66	716,09
CP	174.389,84			159.843,08		13.830,67	13.830,67	173.673,75	173.673,75	173.673,75	

DESCRIZIONE (con i dati della classificazione: Codice e Numero - Capitolo)	Residui conservati e stanziamenti definitivi di bilancio			N° di riferimento allo svolgimento	Conto del tesoriere			Determinazione dei residui		Impegni	Minori residui o economie (E = A - D) (L = F - I)
	RS CP T	Residui (A)			Pagamenti Residui (B) Competenza (G) Totale (N)	Residui (C)	Competenza (H) Res. al 31/12 (O=C+H)	Residui (D=B+C) Competenza (I=G+H) Imp. al 31/12 (P=D+I)	(E = A - D) (L = F - I)		
		Competenza (F)									
		Totale (M)									
<u>Servizio.05 - GESTIONE DEI BENI DEMANIALI E PATRIMONIALI</u>											
1010501 - PERSONALE											
RS	3.360,09	1.404,14	1.404,14	25	1.955,95	3.360,09	3.360,09	3.360,09	286,55		
CP	94.429,48	91.247,80	91.247,80		2.895,13	94.142,93	94.142,93	94.142,93			
T	97.789,57	92.651,94	92.651,94		4.851,08	97.503,02	97.503,02	97.503,02			
1010502 - ACQUISTO DI BENI DI CONSUMO E/O DI MATERIE PRIME											
RS	3.492,30	200,00	200,00	26	3.292,30	3.492,30	3.492,30	3.492,30			
CP	3.492,30	200,00	200,00		3.292,30	3.492,30	3.492,30	3.492,30			
T	3.492,30	200,00	200,00		3.292,30	3.492,30	3.492,30	3.492,30			
1010503 - PRESTAZIONI DI SERVIZI											
RS	878.059,51	345.758,31	345.758,31	27	457.472,53	803.230,84	803.230,84	803.230,84	74.828,67		
CP	285.793,74	143.306,20	143.306,20		126.090,18	269.396,38	269.396,38	269.396,38	16.397,36		
T	1.163.853,25	489.064,51	489.064,51		583.562,71	1.072.627,22	1.072.627,22	1.072.627,22			
1010505 - TRASFERIMENTI											
RS	16.429,45	15.771,95	15.771,95	28	657,50	16.429,45	16.429,45	16.429,45			
CP	16.429,45	15.771,95	15.771,95		657,50	16.429,45	16.429,45	16.429,45			
T	16.429,45	15.771,95	15.771,95		657,50	16.429,45	16.429,45	16.429,45			
1010506 - INTERESSI PASSIVI E ONERI FINANZIARI DIVERSI											
RS	283,75	283,75	283,75	29	283,75	283,75	283,75	283,75			
CP	86.843,98	86.843,98	86.843,98		86.843,98	86.843,98	86.843,98	86.843,98			
T	87.127,73	87.127,73	87.127,73		87.127,73	87.127,73	87.127,73	87.127,73			
1010507 - IMPOSTE E TASSE											
RS	6.127,33	5.175,10	5.175,10	30	923,56	6.098,66	6.098,66	6.098,66			
CP	6.127,33	5.175,10	5.175,10		923,56	6.098,66	6.098,66	6.098,66			
T	6.127,33	5.175,10	5.175,10		923,56	6.098,66	6.098,66	6.098,66			
<u>Totale Servizio.05</u>											
RS	885.195,65	347.362,45	347.362,45		463.004,53	810.366,98	810.366,98	810.366,98	74.828,67		
CP	489.623,98	342.345,03	342.345,03		130.566,37	472.911,40	472.911,40	472.911,40	16.712,58		
T	1.374.819,63	689.707,48	689.707,48		593.570,90	1.283.278,38	1.283.278,38	1.283.278,38			
<u>Servizio.06 - UFFICIO TECNICO</u>											
1010601 - PERSONALE											
RS	36.468,63	30.497,35	30.497,35	31	5.971,28	36.468,63	36.468,63	36.468,63			
CP	828.772,41	745.719,98	745.719,98		30.865,27	776.385,25	776.385,25	776.385,25			
T	865.241,04	776.217,33	776.217,33		36.836,55	812.853,88	812.853,88	812.853,88			
1010602 - ACQUISTO DI BENI DI CONSUMO E/O DI MATERIE PRIME											
RS	1.765,83	1.640,82	1.640,82	32	1.003,70	1.640,82	1.640,82	1.640,82	125,01		
CP	2.314,80	681,00	681,00		1.003,70	1.684,70	1.684,70	1.684,70	630,10		
T	4.080,63	2.321,82	2.321,82		1.003,70	3.325,52	3.325,52	3.325,52			

DESCRIZIONE (con i dati della classificazione: Codice e Numero - Capitolo)	Residui conservati e stanziamenti definitivi di bilancio			N° di riferimento allo svolgimento	Conto del tesoriere			Determinazione dei residui		Impegni	Minori residui o economie (E = A - D) (L = F - I)	
	RS	Residui (A)			Pagamenti	Residui (B)	Competenza (G)	Residui da riportare	Residui (C)			Residui (D=B+C)
		Competenza (F)	Totale (M)									
CP	Competenza (F)		Totale (N)			Res. al 31/12 (O=C+H)		Imp. al 31/12 (P=D+I)				
T	Totale (M)		Totale (N)			Res. al 31/12 (O=C+H)		Imp. al 31/12 (P=D+I)				
1010603 - PRESTAZIONI DI SERVIZI	RS	133.313,08	33	5.719,80	127.593,28	133.313,08						
	CP	145.194,54		1.735,65	58.299,85	60.035,50					85.159,04	
	T	278.507,62		7.455,45	185.893,13	193.348,58						
1010604 - UTILIZZO DI BENI DI TERZI	RS	12.453,15	34	3.855,36	8.597,79	12.453,15						
	CP	13.202,64		13.202,64		13.202,64					16.900,16	
	T	25.655,79		17.058,00	8.597,79	25.655,79						
1010607 - IMPOSTE E TASSE	RS	765,11	35	345,81	419,30	765,11						
	CP	57.980,71		34.609,91	6.470,64	41.080,55						
	T	58.745,82		34.955,72	6.889,94	41.845,66						
1010608 - ONERI STRAORDINARI DELLA GESTIONE CORRENTE	RS	1.000,00	36								1.000,00	
	CP	1.000,00										
	T	1.000,00										
<u>Totale Servizio 06</u>												
<u>Servizio 07 - ANAGRAFE, STATO CIVILE, ELETTORALE, LEVA E SERVIZIO STATISTICO</u>												
1010701 - PERSONALE	RS	27.073,13	37	18.517,71	8.555,42	27.073,13						
	CP	375.136,54		341.743,62	32.208,77	373.952,39					1.184,15	
	T	402.209,67		360.261,33	40.764,19	401.025,52						
1010702 - ACQUISTO DI BENI DI CONSUMO E/O DI MATERIE PRIME	RS	14.465,63	38	6.972,51	7.493,11	14.465,62						
	CP	14.035,96		9.958,38	3.445,99	13.404,37					0,01	
	T	28.501,59		16.930,89	10.939,10	27.869,99					631,59	
1010703 - PRESTAZIONI DI SERVIZI	RS	9.215,80	39	8.757,12	458,68	9.215,80						
	CP	179.131,77		7.483,18	95.095,09	102.578,27					76.553,50	
	T	188.347,57		16.240,30	95.553,77	111.794,07						
1010707 - IMPOSTE E TASSE	RS	22.402,20	40	17.792,58	4.609,62	22.402,20						
	CP	22.402,20		17.792,58	4.609,62	22.402,20						
	T	22.402,20		17.792,58	4.609,62	22.402,20						
<u>Totale Servizio 07</u>												
RS	50.754,56			34.247,34	16.507,21	50.754,55					0,01	
CP	590.706,47			376.977,76	135.359,47	512.337,23					78.369,24	
T	641.461,03			411.225,10	151.866,68	563.091,78						
<u>Servizio 08 - ALTRI SERVIZI GENERALI</u>												

DESCRIZIONE (con i dati della classificazione: Codice e Numero - Capitolo)	Residui conservati e stanziamenti definitivi di bilancio			N° di riferimento allo svolgimento	Conto del tesoriere			Determinazione dei residui		Impegni Residui (D=B+C) Competenza (F=G+H) Imp. al 31/12 (P=D+I)	Minori residui o economie (E = A - D) (L = F - I)		
	RS	Residui (A)			Pagamenti Residui (B)	Residui da riportare Residui (C)	Residui (D=B+C)	Residui (E)	Residui (F=G+H)				
		Competenza (F)										Competenza (G)	Competenza (H)
		Totale (M)											
1010801 - PERSONALE	RS	514.924,39	309.756,50	41	309.756,50	205.167,89	514.924,39						
	CP	3.870.293,52	3.371.623,21		3.371.623,21	206.163,60	3.577.786,81				292.506,71		
	T	4.385.217,91	3.681.379,71		3.681.379,71	411.331,49	4.092.711,20						
1010802 - ACQUISTO DI BENI DI CONSUMO E/O DI MATERIE PRIME	RS	18.109,50	5.803,08	42	5.803,08	12.306,42	18.109,50						
	CP	60.590,00	49.312,20		49.312,20	11.177,80	60.490,00				100,00		
	T	78.699,50	55.115,28		55.115,28	23.484,22	78.599,50						
1010803 - PRESTAZIONI DI SERVIZI	RS	419.753,65	88.237,96	43	88.237,96	311.789,56	400.027,52				19.726,13		
	CP	242.889,92	67.684,64		67.684,64	139.137,83	206.822,47				36.067,45		
	T	662.643,57	155.922,60		155.922,60	450.927,39	606.849,99						
1010804 - UTILIZZO DI BENI DI TERZI	RS	11.721,34	6.714,80	44	6.714,80	5.006,54	11.721,34						
	CP	51.520,30	13.520,30		13.520,30		13.520,30				38.000,00		
	T	63.241,64	20.235,10		20.235,10	5.006,54	25.241,64						
1010806 - INTERESSI PASSIVI E ONERI FINANZIARI DIVERSI	RS	86.162,14	86.162,14	45	86.162,14		86.162,14						
	CP	86.162,14	86.162,14		86.162,14		86.162,14						
	T	172.324,28	172.324,28		172.324,28		172.324,28						
1010807 - IMPOSTE E TASSE	RS	28.895,58	14.145,75	46	14.145,75	13.228,80	27.374,55				1.521,03		
	CP	250.500,87	197.046,42		197.046,42	39.783,31	236.829,73				13.671,14		
	T	279.396,45	211.192,17		211.192,17	53.012,11	264.204,28						
1010808 - ONERI STRAORDINARI DELLA GESTIONE CORRENTE	RS	515.024,85	515.024,85	47	515.024,85		515.024,85				264.566,00		
	CP	293.938,38	29.352,38		29.352,38		29.352,38						
	T	808.963,23	29.352,38		29.352,38		544.377,23						
1010810 - FONDO SVALUTAZIONE CREDITI	RS	1.309.041,99		48							1.309.041,99		
	CP	1.309.041,99											
	T	2.618.083,98											
1010811 - FONDO DI RISERVA	RS	152.919,47		49							152.919,47		
	CP	152.919,47											
	T	305.838,94											
<u>Totale Servizio 08</u>	RS	1.508.429,31	424.658,09		424.658,09	1.062.524,06	1.487.182,15				21.247,16		
	CP	6.317.856,59	3.814.701,29		3.814.701,29	396.262,54	4.210.963,83				2.106.892,76		
	T	7.826.285,90	4.239.359,38		4.239.359,38	1.458.786,60	5.698.145,98						
<u>Totale Funzione 01</u>	RS	4.861.053,52	1.359.058,06		1.359.058,06	3.370.628,25	4.729.686,31				131.367,21		
	CP	12.159.321,97	7.238.116,93		7.238.116,93	1.602.554,40	8.840.671,33				3.318.650,64		

DESCRIZIONE (con i dati della classificazione: Codice e Numero - Capitolo)	Residui conservati e stanziamenti definitivi di bilancio			N° di riferimento allo svolgimento	Conto del tesoriere			Determinazione dei residui		Impegni	Minori residui o economie (E = A - D) (L = F - I)				
	RS	Residui (A)			Pagamenti	Residui da riportare	Residui (C)	Residui (D=B+C)	Competenza (H)			Competenza (I=G+H)			
		Competenza (F)											Competenza (G)	Res. al 31/12 (O=C+H)	Imp. al 31/12 (P=D+I)
		Totale (M)	Totale (N)												
<b>Funzione 02 - FUNZIONI RELATIVE ALLA GIUSTIZIA</b>	T	17.020.375,49			8.597.174,99	4.973.182,65	13.570.357,64								
<b>Servizio 01 - UFFICI GIUDIZIARI</b>															
1020103 - PRESTAZIONI DI SERVIZI	RS	64.727,31		50	8.604,23	56.123,08	64.727,31								
	CP	41.421,75			13.564,36	1.457,39	15.021,75								
	T	106.149,06			22.168,59	57.580,47	79.749,06				26.400,00				
1020104 - UTILIZZO DI BENI DI TERZI	RS	15.907,42		51	7.636,63	8.270,79	15.907,42								
	CP	25.126,92			25.126,92		25.126,92								
	T	41.034,34			32.763,55	8.270,79	41.034,34								
1020108 - ONERI STRAORDINARI DELLA GESTIONE CORRENTE	RS	3.000,00		52	3.000,00	3.000,00	3.000,00				3.000,00				
	CP	3.000,00			3.000,00		3.000,00								
	T	6.000,00													
<b>Totale Servizio 01</b>	RS	83.634,73			16.240,86	67.393,87	83.634,73								
	CP	69.548,67			38.691,28	1.457,39	40.148,67								
	T	153.183,40			54.932,14	68.851,26	123.783,40				29.400,00				
<b>Totale Funzione 02</b>	RS	83.634,73			16.240,86	67.393,87	83.634,73								
	CP	69.548,67			38.691,28	1.457,39	40.148,67								
	T	153.183,40			54.932,14	68.851,26	123.783,40				29.400,00				
<b>Funzione 03 - FUNZIONI DI POLIZIA LOCALE</b>															
<b>Servizio 01 - POLIZIA MUNICIPALE</b>															
1030101 - PERSONALE	RS	103.493,74		53	38.959,72	12.534,02	51.493,74				52.000,00				
	CP	1.151.272,87			937.789,26	125.230,07	1.063.019,33				88.253,54				
	T	1.254.766,61			976.748,98	137.764,09	1.114.513,07								
1030102 - ACQUISTO DI BENI DI CONSUMO E/O DI MATERIE PRIME	RS	64.320,93		54	26.654,37	5.932,42	26.654,37				37.666,56				
	CP	62.066,33			2.676,78	5.932,42	8.609,20				53.457,13				
	T	126.387,26			29.331,15	5.932,42	35.263,57								



DESCRIZIONE (con i dati della classificazione: Codice e Numero - Capitolo)	Residui conservati e stanziamenti definitivi di bilancio			N° di riferimento allo svolgimento	Conto del tesoriere			Determinazione dei residui		Impegni Residui (D=B+C) Competenza (I=G+H) Imp. al 31/12 (P=D+I)	Minori residui o economie (E = A - D) (L = F - I)
	RS CP T	Residui (A)			Pagamenti Residui (B) Competenza (G) Totale (N)	Residui (C) Competenza (H) Res. al 31/12 (O=C+H)	Residui da riportare	Residui (D=B+C) Competenza (I=G+H) Imp. al 31/12 (P=D+I)	Residui (E=A-D) (L = F - I)		
		Competenza (F)									
		Totale (M)									
1030103 - PRESTAZIONI DI SERVIZI	RS CP T	186.453,10 70.811,10 257.264,20	55	12.084,80 9.944,38 22.029,18	92.034,90 17.090,83 109.125,73	104.119,70 27.035,21 131.154,91	82.333,40 43.775,89				
1030104 - UTILIZZO DI BENI DI TERZI	RS CP T	33.500,00 33.500,00	56				33.500,00				
1030105 - TRASFERIMENTI	RS CP T	2.500,00 2.500,00	57				2.500,00				
1030107 - IMPOSTE E TASSE	RS CP T	2.690,42 69.221,94 71.912,36	58	1.937,30 51.001,22 52.938,52	753,12 10.671,04 11.424,16	2.690,42 61.672,26 64.362,68	7.549,68				
1030108 - ONERI STRAORDINARI DELLA GESTIONE CORRENTE	RS CP T	5.918,30 2.624,69 8.542,99	59	1.375,23 1.375,23	5.824,82 1.249,46 7.074,28	5.824,82 2.624,69 8.449,51	93,48				
<u>Totale Servizio 01</u>	RS CP T	396.376,49 1.358.496,93 1.754.873,42		79.636,19 1.002.786,87 1.082.423,06	111.146,86 160.173,82 271.320,68	190.783,05 1.162.960,69 1.353.743,74	205.593,44 195.536,24				
<u>Totale Funzione 03</u>	RS CP T	396.376,49 1.358.496,93 1.754.873,42		79.636,19 1.002.786,87 1.082.423,06	111.146,86 160.173,82 271.320,68	190.783,05 1.162.960,69 1.353.743,74	205.593,44 195.536,24				
<b>Funzione 04 - FUNZIONI DI ISTRUZIONE PUBBLICA</b>											
<u>Servizio 01 - SCUOLA MATERNA</u>											
1040102 - ACQUISTO DI BENI DI CONSUMO E/O DI MATERIE PRIME	RS CP T	16.432,92 3.513,77 19.946,69	60	1.221,63 1.253,10 2.474,73	15.211,26 1.196,77 16.408,03	16.432,89 2.449,87 18.882,76	0,03 1.063,90				
1040103 - PRESTAZIONI DI SERVIZI	RS CP T	80.625,69 35.741,33 116.367,02	61	14.105,62 23.194,24 37.299,86	66.520,07 7.489,73 74.009,80	80.625,69 30.683,97 111.309,66	5.057,36				
1040104 - UTILIZZO DI BENI DI TERZI	RS	5.720,00	62	2.620,54	3.099,46	5.720,00					

DESCRIZIONE (con i dati della classificazione: Codice e Numero - Capitolo)	Residui conservati e stanziamenti definitivi di bilancio		N° di riferimento allo svolgimento	Conto del tesoriere		Determinazione dei residui		Impegni		Minori residui o economie (E = A - D) (L = F - I)		
	RS	CP		Residui (A)	Competenza (F)	Pagamenti	Residui (B)	Competenza (G)	Residui da riportare		Residui (C)	Residui (D=B+C)
	T	T		T	T	T	T	T	T		T	T
<u>Totale Servizio 01</u>												
<u>Servizio 02 - ISTRUZIONE ELEMENTARE</u>												
1040202 - ACQUISTO DI BENI DI CONSUMO E/O DI MATERIE PRIME	RS	CP	26.515,98	50,00	8.868,54	11.489,08	3.099,46	8.868,54	14.588,54			
	T	T	26.565,98								50,00	
1040203 - PRESTAZIONI DI SERVIZI	RS	CP	202.287,15	136.552,06	17.947,79	33.315,88	84.830,79	84.830,79	102.778,58		0,03	
	T	T	338.839,21		51.263,67		93.517,29	84.830,79	144.780,96		6.121,26	
1040205 - TRASFERIMENTI	RS	CP	14.355,20	14.355,20								
	T	T	14.355,20									
1040206 - INTERESSI PASSIVI E ONERI FINANZIARI DIVERSI	RS	CP	109.823,91	109.823,91								
	T	T	109.823,91									
<u>Totale Servizio 02</u>	RS	CP	243.158,33	246.425,97	53.172,51	194.371,78	189.985,82	189.985,82	243.158,33		30.574,49	
	T	T	489.584,30		247.544,29		211.465,52	211.465,52	459.009,81			
<u>Servizio 03 - ISTRUZIONE MEDIA</u>												
1040302 - ACQUISTO DI BENI DI CONSUMO E/O DI MATERIE PRIME	RS	CP	29.580,81	52.550,00	21.753,45	6.156,34	7.827,36	7.827,36	29.580,81			
	T	T	82.130,81		27.909,79		53.671,02	53.671,02	81.580,81		550,00	
1040303 - PRESTAZIONI DI SERVIZI	RS	CP	62.209,35	47.634,95	20.249,79	33.752,72	40.808,54	40.808,54	61.058,33		1.151,02	
	T	T	109.844,30		54.002,51		45.370,36	45.370,36	99.372,87		9.320,41	
<u>Totale Servizio 03</u>	RS	CP	91.790,16	100.184,95	42.003,24	39.909,06	48.635,90	48.635,90	90.639,14		1.151,02	
	T	T	191.975,11		81.912,75		94.016,26	94.016,26	190.314,54		9.870,41	

DESCRIZIONE (con i dati della classificazione Codice e Numero - Capitolo)	Residui conservati e stanziamenti definitivi di bilancio			N° di riferimento allo svolgimento	Conto del tesoriere			Determinazione dei residui		Impegni Residui (D=B+C) Competenza (I=G+H) Imp. al 31/12 (P=D+I)	Minori residui o economie (E = A - D) (L = F - I)			
	RS	Residui (A)			Pagamenti	Residui (B)	Residui (C)	Residui (D=B+C)	Residui (G)			Residui (H)		
		Competenza (F)											Competenza (G)	Competenza (H)
		Totale (M)												
CP	Totale (N)		Totale (O)		Totale (P)		Totale (Q)							
<u>Servizio 05 - ASSISTENZA SCOLASTICA, TRASPORTO, REFEZIONE E ALTRI SERVIZI</u>	T	191.975,11			81.912,30		99.041,38		180.953,68					
1040501 - PERSONALE	RS	18.352,70		69	13.322,66		5.030,04		18.352,70		383,82			
	CP	185.642,71			179.355,91		5.902,98		185.258,89					
	T	203.995,41			192.678,57		10.933,02		203.611,59					
1040502 - ACQUISTO DI BENI DI CONSUMO E/O DI MATERIE PRIME	RS	3.073,53		70	3.073,53		3.073,53		3.073,53		688,60			
	CP	57.379,53			56.690,93				56.690,93					
	T	60.453,06			56.690,93		3.073,53		59.764,46					
1040503 - PRESTAZIONI DI SERVIZI	RS	802.399,11		71	201.326,42		522.116,99		723.443,41		78.955,70			
	CP	242.149,59			173.975,56		67.641,97		241.617,53		532,06			
	T	1.044.548,70			375.301,98		589.758,96		965.060,94					
1040507 - IMPOSTE E TASSE	RS	12.250,97		72	10.368,19		1.882,28		12.250,47		0,50			
	CP	12.250,97			10.368,19		1.882,28		12.250,47					
	T													
<u>Totale Servizio 05</u>	RS	823.825,34			214.649,08		530.220,56		744.869,64		78.955,70			
	CP	497.422,80			420.390,59		75.427,23		495.817,82		1.604,98			
	T	1.321.248,14			635.039,67		605.647,79		1.240.687,46					
<u>Totale Funzione 04</u>	RS	1.261.552,44			327.772,62		853.673,07		1.181.445,69		80.106,75			
	CP	892.157,36			687.987,31		155.998,91		843.986,22		48.171,14			
	T	2.153.709,80			1.015.759,93		1.009.671,98		2.025.431,91					
<u>Funzione 05 - FUNZIONI RELATIVE ALLA CULTURA ED AI BENI CULTURALI</u>														
<u>Servizio 01 - BIBLIOTECHE, MUSEI E PINACOTECHE</u>														
1050101 - PERSONALE	RS	76.811,59		73	38.643,31		38.168,28		76.811,59		1.952,18			
	CP	590.560,90			559.505,97		29.102,75		588.608,72					
	T	667.372,49			598.149,28		67.271,03		665.420,31					
1050102 - ACQUISTO DI BENI DI CONSUMO E/O DI MATERIE PRIME	RS	387,20		74	387,20				387,20		44,90			
	CP	587,07			331,07		211,10		542,17					
	T	974,27			718,27		211,10		929,37					



DESCRIZIONE (con i dati della classificazione: Codice e Numero - Capitolo)	Residui conservati e stanziamenti definitivi di bilancio			N° di riferimento allo svolgimento	Conto del tesoriere			Determinazione dei residui		Impegni Residui (D=B+C) Competenza (I=G+H) Imp. al 31/12 (P=D+I)	Minori residui o economie (E = A - D) (L = F - I)
	RS	Residui (A)			Pagamenti	Residui (B)	Residui (C)	Residui da riportare	Residui (D=B+C)		
		CP	Competenza (F)								
	T	Totale (M)			Totale (N)	Res. al 31/12 (O=C+H)	Imp. al 31/12 (P=D+I)				
1060106 - INTERESSI PASSIVI E ONERI FINANZIARI DIVERSI	RS	2.050,00		81			2.050,00			2.050,00	
	CP	2.050,00					2.050,00			2.050,00	
	T										
<u>Totale Servizio 01</u>											
<u>Servizio 02 - STADIO COMUNALE, PALAZZO DELLO SPORT ED ALTRI IMPIANTI</u>											
1060202 - ACQUISTO DI BENI DI CONSUMO E/O DI MATERIE PRIME	RS	458,90		82			458,90			458,90	
	CP	395,00					95,00			95,00	
	T	853,90					553,90			553,90	300,00
1060203 - PRESTAZIONI DI SERVIZI	RS	156.529,75		83			14.300,69	142.229,06		156.529,75	
	CP	36.848,01					19.808,88	12.557,53		32.366,41	
	T	193.377,76					34.109,57	154.786,59		188.896,16	4.481,60
1060205 - TRASFERIMENTI	RS	2.040,00		84			2.040,00	2.040,00		2.040,00	
	CP	2.040,00					2.040,00	2.040,00		2.040,00	
	T										
1060206 - INTERESSI PASSIVI E ONERI FINANZIARI DIVERSI	RS	39.647,93		85			39.647,93			39.647,93	
	CP	39.647,93					39.647,93			39.647,93	
	T										
<u>Totale Servizio 02</u>											
<u>Servizio 03 - MANIFESTAZIONI DIVERSE NEL SETTORE SPORTIVO E RICREATIVO</u>											
1060303 - PRESTAZIONI DI SERVIZI	RS	159.028,65		86			14.759,59	144.269,06		159.028,65	
	CP	76.890,94					59.551,81	12.557,53		72.109,34	
	T	235.919,59					74.311,40	156.826,59		231.137,99	4.781,60
1060305 - TRASFERIMENTI	RS	1.000,00		87							
	CP	1.000,00									1.000,00
	T	4.500,00						4.500,00		4.500,00	

DESCRIZIONE (con i dati della classificazione: Codice e Numero - Capitolo)	Residui conservati e stanziamenti definitivi di bilancio		N° di riferimento allo svolgimento	Conto del tesoriere		Determinazione dei residui		Impegni	Minori residui o economie (E = A - D) (L = F - I)
	RS	CP		Pagamenti	Residui (B)	Residui da riportare	Residui (D=B+C)		
								Residui (A)	
	T	T		Totale (M)	Totale (N)	Res. al 31/12 (O=C+H)	Imp. al 31/12 (P=D+I)		
<u>Totale Servizio 03</u>		4.500,00				4.500,00	4.500,00		
	RS	4.500,00				4.500,00	4.500,00		1.000,00
	CP	1.000,00							
	T	5.500,00				4.500,00	4.500,00		
<u>Totale Funzione 06</u>	RS	163.528,65		14.759,59		148.769,06	163.528,65		5.781,60
	CP	79.940,94		61.601,81		12.557,53	74.159,34		
	T	243.469,59		76.361,40		161.326,59	237.687,99		
<u>Funzione 07 - FUNZIONI NEL CAMPO TURISTICO</u>									
<u>Servizio 01 - SERVIZI TURISTICI</u>									
1070103 - PRESTAZIONI DI SERVIZI	RS	38.296,07	88	64,93		38.231,14	38.296,07		680,36
	CP	2.100,00		923,80		495,84	1.419,64		
	T	40.396,07		988,73		38.726,98	39.715,71		
<u>Totale Servizio 01</u>	RS	38.296,07		64,93		38.231,14	38.296,07		680,36
	CP	2.100,00		923,80		495,84	1.419,64		
	T	40.396,07		988,73		38.726,98	39.715,71		
<u>Servizio 02 - MANIFESTAZIONI TURISTICHE</u>									
1070203 - PRESTAZIONI DI SERVIZI	RS	192.046,81	89	5,42		192.041,39	192.046,81		3.436,40
	CP	12.540,00		9.103,60		9.103,60	9.103,60		
	T	204.586,81		9.109,02		192.041,39	201.150,41		
<u>Totale Servizio 02</u>	RS	192.046,81		5,42		192.041,39	192.046,81		3.436,40
	CP	12.540,00		9.103,60		9.103,60	9.103,60		
	T	204.586,81		9.109,02		192.041,39	201.150,41		
1070205 - TRASFERIMENTI	RS	60.000,00	90			60.000,00	60.000,00		
	CP	60.000,00				60.000,00	60.000,00		
	T	120.000,00				120.000,00	120.000,00		
<u>Totale Servizio 02</u>	RS	252.046,81		5,42		252.041,39	252.046,81		3.436,40
	CP	12.540,00		9.103,60		9.103,60	9.103,60		
	T	264.586,81		9.109,02		252.041,39	261.150,41		
<u>Totale Funzione 07</u>	RS	290.342,88		70,35		290.272,53	290.342,88		4.116,76
	CP	14.640,00		10.027,40		495,84	10.523,24		
	T	304.982,88		10.097,75		290.768,37	300.866,12		

DESCRIZIONE (con i dati della classificazione: Codice e Numero - Capitolo)	Residui conservati e stanziamenti definitivi di bilancio		N° di riferimento allo svolgimento	Conto del tesoriere		Determinazione dei residui		Impegni Residui (D=B+C) Competenza (I=G+H) Imp. al 31/12 (P=D+I)	Minori residui o economie (E = A - D) (L = F - I)	
	RS	CP		Pagamenti Residui (B)	Residui da riportare Residui (C)	Res. al 31/12 (O=C+H)	Residui (A)			Competenza (F)
	T	T		Totale (M)	Totale (N)					
<u>Funzione 08 - FUNZIONI NEL CAMPO DELLA VIABILITA' E DEI TRASPORTI</u>										
<u>Servizio 01 - VIABILITA' - CIRCOLAZIONE STRADALE E SERVIZI CONNESSI</u>										
1080103 - PRESTAZIONI DI SERVIZI	RS	19.214,43	91	4.219,20	5.203,23	9.422,43	9.792,00		9.792,00	
	CP	55.630,48		4.219,20	45.606,15	45.606,15	10.024,33		10.024,33	
	T	74.844,91			50.809,38	55.028,58				
1080106 - INTERESSI PASSIVI E ONERI FINANZIARI DIVERSI	RS	74.463,88	92	74.463,88		74.463,88				
	CP	74.463,88		74.463,88		74.463,88				
	T									
	RS	19.214,43		4.219,20	5.203,23	9.422,43	9.792,00		9.792,00	
	CP	130.094,36		74.463,88	45.606,15	120.070,03	10.024,33		10.024,33	
	T	149.308,79		78.683,08	50.809,38	129.492,46				
	<u>Totale Servizio 01</u>									
<u>Servizio 02 - ILLUMINAZIONE PUBBLICA E SERVIZI CONNESSI</u>										
1080203 - PRESTAZIONI DI SERVIZI	RS	1.009.035,50	93	33.514,47	975.156,03	1.008.670,50	365,00		365,00	
	CP	789.177,64		340.019,58	98.604,78	438.624,36	350.563,28		350.563,28	
	T	1.798.213,14		373.534,05	1.073.760,81	1.447.294,86				
1080206 - INTERESSI PASSIVI E ONERI FINANZIARI DIVERSI	RS	58.297,37	94	58.297,37		58.297,37				
	CP	58.297,37		58.297,37		58.297,37				
	T									
	RS	1.009.035,50		33.514,47	975.156,03	1.008.670,50	365,00		365,00	
	CP	847.475,01		396.316,95	98.604,78	496.921,73	350.563,28		350.563,28	
	T	1.856.510,51		431.831,42	1.073.760,81	1.505.592,23				
	<u>Totale Servizio 02</u>									
<u>Servizio 03 - TRASPORTI PUBBLICI LOCALI E SERVIZI CONNESSI</u>										
1080303 - PRESTAZIONI DI SERVIZI	RS	2.945.869,12	95	60.632,99	2.885.236,13	2.945.869,12				
	CP	607.550,81		137.802,25	469.748,56	607.550,81				
	T	3.553.419,93		198.435,24	3.354.984,69	3.553.419,93				
1080305 - TRASFERIMENTI	RS		96							

DESCRIZIONE (con i dati della classificazione: Codice e Numero - Capitolo)	Residui conservati e stanziamenti definitivi di bilancio		N° di riferimento allo svolgimento	Conto del tesoriere		Determinazione dei residui		Impegni		Minori residui o economie (E = A - D) (L = F - I)						
	RS	CP		Residui (A)	Competenza (F)	Pagamenti	Residui (B)	Residui da riportare	Residui (C)		Residui (D=B+C)					
												Totale (M)	Competenza (G)	Res. al 31/12 (O=C+H)	Competenza (H)	Competenza (I=G+H)
<b>Totale Servizio.03</b>																
	CP	T	225,00	225,00	17,87	17,87			17,87	207,13						
	T		225,00	225,00	17,87	17,87			17,87	207,13						
<b>Totale Funzione.08</b>																
	RS	CP	2.945.869,12	607.775,81	60.632,99	137.820,12	2.885.236,13	2.885.236,13	2.945.869,12	207,13						
	CP	T	607.775,81	3.553.644,93	198.453,11	198.453,11	469.748,56	3.354.984,69	607.568,68	207,13						
	T		3.553.644,93	3.553.644,93	198.453,11	198.453,11	3.354.984,69	3.553.437,80	3.563.437,80	207,13						
	RS	CP	3.974.119,05	1.585.345,18	98.366,66	610.600,95	3.865.595,39	3.865.595,39	3.963.962,05	10.157,00						
	CP	T	1.585.345,18	5.559.464,23	708.967,61	708.967,61	613.959,49	4.479.554,88	1.224.560,44	360.784,74						
	T		5.559.464,23	5.559.464,23	708.967,61	708.967,61	4.479.554,88	5.188.522,49	5.188.522,49	360.784,74						
<b>Funzione.09 - FUNZIONI RIGUARDANTI LA GESTIONE DEL TERRITORIO E DELL'AMBIENTE</b>																
<b>Servizio.01 - URBANISTICA E GESTIONE DEL TERRITORIO</b>																
1090101 - PERSONALE	RS	CP	7.360,40	86.433,56	1.925,47	85.471,09	5.434,93	5.434,93	7.360,40	159,87						
	CP	T	86.433,56	93.793,96	87.396,56	87.396,56	802,60	6.237,53	86.273,69	159,87						
	T		93.793,96	93.793,96	87.396,56	87.396,56	802,60	6.237,53	93.634,09	159,87						
1090102 - ACQUISTO DI BENI DI CONSUMO E/O DI MATERIE PRIME	RS	CP	1.875,99	2.903,79	1.573,59	1.568,85	302,40	302,40	1.875,99	470,41						
	CP	T	2.903,79	4.779,78	3.142,44	3.142,44	864,53	1.166,93	2.433,38	470,41						
	T		4.779,78	4.779,78	3.142,44	3.142,44	1.166,93	1.166,93	4.309,37	470,41						
1090103 - PRESTAZIONI DI SERVIZI	RS	CP	35.101,94	15.682,38	111,62	555,52	34.990,32	34.990,32	35.101,94	14.894,08						
	CP	T	15.682,38	50.784,32	667,14	667,14	232,78	35.223,10	788,30	14.894,08						
	T		50.784,32	50.784,32	667,14	667,14	35.223,10	35.223,10	35.890,24	14.894,08						
1090104 - UTILIZZO DI BENI DI TERZI	RS	CP	2.993,61	2.993,61	2.993,61	2.993,61	2.993,61	2.993,61	2.993,61							
	CP	T	2.993,61	2.993,61	2.993,61	2.993,61	2.993,61	2.993,61	2.993,61							
	T		2.993,61	2.993,61	2.993,61	2.993,61	2.993,61	2.993,61	2.993,61							
1090107 - IMPOSTE E TASSE	RS	CP	5.624,00	5.624,00	5.607,61	5.607,61			5.607,61	16,39						
	CP	T	5.624,00	5.624,00	5.607,61	5.607,61			5.607,61	16,39						
	T		5.624,00	5.624,00	5.607,61	5.607,61			5.607,61	16,39						
1090108 - ONERI STRAORDINARI DELLA GESTIONE CORRENTE	RS	CP	12.233,24	50.000,00	12.399,38	12.399,38	12.233,24	12.233,24	12.233,24	17.539,13						
	CP	T	50.000,00	62.233,24	12.399,38	12.399,38	20.061,49	32.294,73	32.460,87	17.539,13						
	T		62.233,24	62.233,24	12.399,38	12.399,38	32.294,73	44.694,11	44.694,11	17.539,13						
<b>Totale Servizio.01</b>																
	RS	CP	59.565,18	160.643,73	3.610,68	105.602,45	55.954,50	55.954,50	59.565,18	33.079,88						
	CP		160.643,73	160.643,73	105.602,45	105.602,45	21.961,40	21.961,40	127.563,85	33.079,88						
	T		160.643,73	160.643,73	105.602,45	105.602,45	21.961,40	21.961,40	127.563,85	33.079,88						





DESCRIZIONE (con i dati della classificazione: Codice e Numero - Capitolo)	Residui conservati e stanziamenti definitivi di bilancio		N° di riferimento allo svolgimento	Conto del tesoriere		Determinazione dei residui		Impegni		Minori residui o economie (E = A - D) (L = F - I)	
	RS	CP		Residui (A)	Competenza (F)	Pagamenti	Residui (B)	Residui (C)	Residui (D=B+C)		
											T
	Totale (M)			Totale (N)		Res. al 31/12 (O=C+H)					
1090407 - IMPOSTE E TASSE	RS	CP	27.530,00	27.530,00	21.929,48	21.929,48	3.823,80	3.823,80	25.753,28	25.753,28	1.776,72
		T									
1090408 - ONERI STRAORDINARI DELLA GESTIONE CORRENTE	RS	CP	898,10	3.100,00	898,10	898,10			898,10	898,10	3.100,00
		T		3.998,10							
<u>Totale Servizio 04</u>	RS	CP	2.454.996,56	2.647.230,87	663.827,20	1.741.835,54	1.791.044,35	727.506,66	2.454.871,55	2.469.342,20	125,01
		T	5.102.227,43		2.405.662,74		2.518.551,01		4.924.213,75		177.888,67
<u>Servizio 05 - SERVIZIO SMALTIMENTO RIFIUTI</u>											
1090503 - PRESTAZIONI DI SERVIZI	RS	CP	1.231.869,98	7.088.062,51	1.086.658,09	4.776.524,35	145.211,89	2.276.697,34	1.231.869,98	7.053.221,69	34.840,82
		T	8.319.932,49		5.863.182,44		2.421.909,23		8.285.091,67		
1090507 - IMPOSTE E TASSE	RS	CP	697.114,30	352.856,04	697.114,30				697.114,30	352.856,04	
		T	1.049.970,34		1.049.970,34				1.049.970,34		
<u>Totale Servizio 05</u>	RS	CP	1.928.984,28	7.440.918,55	1.086.658,09	4.776.524,35	842.326,19	2.629.553,38	1.928.984,28	7.406.077,73	34.840,82
		T	9.369.902,83		5.863.182,44		3.471.879,57		9.335.062,01		
<u>Servizio 06 - PARCHI E SERVIZI PER LA TUTELA AMBIENTALE DEL VERDE, ALTRI SERVIZI RELATIVI AL TERRITORIO ED ALL'AMBIENTE</u>											
1090601 - PERSONALE	RS	CP	4.660,55	406.425,44	393.624,27	393.624,27	4.660,55	12.801,17	4.660,55	406.425,44	
		T	411.085,99		393.624,27		17.461,72		411.085,99		
1090602 - ACQUISTO DI BENI DI CONSUMO E/O DI MATERIE PRIME	RS	CP	10.082,16	6.736,05	4.547,48	201,06	1.523,28	5.834,99	6.070,76	6.036,05	4.011,40
		T	16.818,21		4.748,54		7.358,27		12.106,81		700,00
1090603 - PRESTAZIONI DI SERVIZI	RS	CP	731.921,64	122.180,58	60.344,75	5.195,38	600.536,88	112.897,60	660.881,63	118.092,98	71.040,01
		T	854.102,22		65.540,13		713.434,48		778.974,61		4.087,60
1090604 - UTILIZZO DI BENI DI TERZI	RS		14.202,14				14.202,14		14.202,14		

DESCRIZIONE (con i dati della classificazione: Codice e Numero - Capitolo)	Residui conservati e stanziamenti definitivi di bilancio		N° di riferimento allo svolgimento	Conto del tesoriere		Determinazione dei residui		Impegni		Minori residui o economie (E = A - D) (L = F - I)
	RS	CP		Pagamenti	Residui da riportare	Residui (C)	Residui (D=B+C)	Competenza (=G+H) Imp. al 31/12 (P=D+I)		
	Competenza (F)			Competenza (G)		Competenza (H)				
	Totale (M)			Totale (N)		Res. al 31/12 (O=C+H)				
1090607 - IMPOSTE E TASSE	CP	T	14.202,14				14.202,14	14.202,14		
	RS	CP	21.572,37	119	18.708,29	2.423,48	2.423,48	21.131,77	440,60	
		T	21.572,37		18.708,29	2.423,48		21.131,77		
<b>Totale Servizio 06</b>	RS	CP	760.866,49		64.892,23	620.922,85		685.815,08	75.051,41	
		CP	556.914,44		417.729,00	133.957,24		551.686,24	5.228,20	
		T	1.317.780,93		482.621,23	754.880,09		1.237.501,32		
<b>Totale Funzione 09</b>	RS	CP	5.225.973,83		1.822.503,35	3.328.294,06		5.150.797,41	75.176,42	
		CP	10.834.365,59		7.043.620,50	3.536.604,18		10.580.224,68	254.140,91	
		T	16.060.339,42		8.866.123,85	6.864.898,24		15.731.022,09		
<b>Funzione 10 - FUNZIONI NEL SETTORE SOCIALE</b>										
<b>Servizio 01 - ASILI NIDO, SERVIZI PER L'INFANZIA E PER I MINORI</b>										
1100101 - PERSONALE	RS	CP	13.204,56	120	12.924,83	279,73		13.204,56	2.791,40	
		CP	398.827,19		384.300,01	11.735,78		396.035,79		
		T	412.031,75		397.224,84	12.015,51		409.240,35		
1100102 - ACQUISTO DI BENI DI CONSUMO E/O DI MATERIE PRIME	RS	CP	127.678,15	121	8.417,33	119.260,82		127.678,15	2.569,17	
		CP	24.671,91		14.122,28	7.980,46		22.102,74		
		T	152.350,06		22.539,61	127.241,28		149.780,89		
1100103 - PRESTAZIONI DI SERVIZI	RS	CP	76.754,78	122	8.879,36	67.875,42		76.754,78	35.867,15	
		CP	127.280,81		30.635,69	60.777,97		91.413,66		
		T	204.035,59		39.515,05	128.653,39		168.168,44		
1100107 - IMPOSTE E TASSE	RS	CP	480,20	123					480,20	
		T	480,20							
1100108 - ONERI STRAORDINARI DELLA GESTIONE CORRENTE	RS	CP	50,00	124					50,00	
		T	50,00							
<b>Totale Servizio 01</b>	RS	CP	217.637,49		30.221,52	187.415,97		217.637,49	41.757,92	
		CP	551.310,11		429.057,98	80.494,21		509.552,19		

DESCRIZIONE (con i dati della classificazione: Codice e Numero - Capitolo)	Residui conservati e stanziamenti definitivi di bilancio			N° di riferimento allo svolgimento	Conto del tesoriere			Determinazione dei residui		Impegni	Minori residui o economie (E = A - D) (L = F - I)					
	RS	CP	T		Pagamenti	Residui (B)	Competenza (G)	Residui da riportare	Residui (C)			Residui (D=B+C)				
													Competenza (F)		Competenza (H)	
													Totale (M)		Res. al 31/12 (O=C+H)	
<p><u>Servizio 02 - SERVIZI DI PREVENZIONE E RIABILITAZIONE</u></p>																
<p>1100202 - ACQUISTO DI BENI DI CONSUMO E/O DI MATERIE PRIME</p>																
	RS	250,00		125				250,00		250,00						
	CP	250,00						250,00		250,00						
	T															
<p>1100203 - PRESTAZIONI DI SERVIZI</p>																
	RS	845.061,13		126	152.565,33			692.495,80		845.061,13						
	CP	540.346,00			434.459,09			105.836,10		540.295,19	50,81					
	T	1.385.407,13			587.024,42			798.331,90		1.385.356,32						
	RS	1.210,10		127				1.210,10		1.210,10						
	CP	6.120,00									6.120,00					
	T	7.330,10						1.210,10		1.210,10						
<p>1100205 - TRASFERIMENTI</p>																
	RS	35.000,00		128				35.000,00		35.000,00						
	CP	35.000,00						35.000,00		35.000,00						
	T															
<p>Totale Servizio 02</p>																
	RS	881.521,23			152.565,33			728.955,90		881.521,23						
	CP	546.466,00			434.459,09			105.836,10		540.295,19	6.170,81					
	T	1.427.987,23			587.024,42			834.792,00		1.421.816,42						
<p><u>Servizio 04 - ASSISTENZA, BENEFICENZA PUBBLICA E SERVIZI DIVERSI ALLA PERSONA</u></p>																
<p>1100401 - PERSONALE</p>																
	RS	15.177,13		129	11.094,09			4.083,04		15.177,13						
	CP	257.927,80			246.186,92			11.171,26		257.358,18	569,62					
	T	273.104,93			257.281,01			15.254,30		272.535,31						
<p>1100403 - PRESTAZIONI DI SERVIZI</p>																
	RS	2.256.358,32		130	552.108,43			1.128.353,18		1.680.461,61	575.896,71					
	CP	2.978.020,09			480.912,12			963.935,89		1.444.848,01	1.533.172,08					
	T	5.234.378,41			1.033.020,55			2.092.289,07		3.125.309,62						
<p>1100404 - UTILIZZO DI BENI DI TERZI</p>																
	RS	2.780,57		131				2.780,57		2.780,57						
	CP	2.780,57						2.780,57		2.780,57						
	T															
<p>1100405 - TRASFERIMENTI</p>																
	RS	256.226,65		132	235.907,17			22.319,48		258.226,65						
	CP	274.362,14			41.417,86			224.661,48		266.079,34	8.282,80					
	T	532.588,79			277.325,03			246.980,96		524.305,99						



DESCRIZIONE (con i dati della classificazione: Codice e Numero - Capitolo)	Residui conservati e stanziamenti definitivi di bilancio		N° di riferimento allo svolgimento	Conto del tesoriere		Determinazione dei residui		Impegni	Minori residui o economie (E = A - D) (L = F - I)		
	RS	CP		Residui (A)	Competenza (F)	Pagamenti	Residui (B)			Residui (C)	Residui (D=B+C)
T	Totale (M)	Totale (N)	Res. al 31/12 (O=C+H)	Imp. al 31/12 (P=D+I)							
1110204 - UTILIZZO DI BENI DI TERZI	RS CP T	17.776,17 26.239,30 44.015,47	139	6.933,00 25.238,30 32.171,30	10.843,17 10.843,17	17.776,17 25.238,30 43.014,47	1.001,00				
<u>Totale Servizio 02</u>	RS CP T	17.776,17 26.239,30 44.015,47		6.933,00 25.238,30 32.171,30	10.843,17 10.843,17	17.776,17 25.238,30 43.014,47	1.001,00				
<u>Servizio 04 - SERVIZI RELATIVI ALL'INDUSTRIA</u>											
1110401 - PERSONALE	RS CP T	1.800,96 130.082,95 131.883,91	140	1.800,96 123.861,91 125.662,87	4.910,06 4.910,06	1.800,96 128.771,97 130.572,93	1.310,98				
1110402 - ACQUISTO DI BENI DI CONSUMO E/O DI MATERIE PRIME	RS CP T	662,10 1.182,80 1.844,90	141	662,10 262,80 924,90	170,00 170,00	662,10 432,80 1.094,90	750,00				
1110403 - PRESTAZIONI DI SERVIZI	RS CP T	152,78 564,94 717,72	142	67,18 139,94 207,12	85,60 250,00 335,60	152,78 389,94 542,72	175,00				
1110405 - TRASFERIMENTI	RS CP T	53.664,27 15.000,00 68.664,27	143	53.664,27 15.000,00 68.664,27	53.664,27 53.664,27	53.664,27 53.664,27	15.000,00				
1110407 - IMPOSTE E TASSE	RS CP T	6.603,86 6.603,86	144	5.377,49 5.377,49	1.059,34 1.059,34	6.436,83 6.436,83	167,03				
<u>Totale Servizio 04</u>	RS CP T	56.280,11 153.434,55 209.714,66		2.530,24 129.642,14 132.172,38	53.749,87 6.389,40 60.139,27	56.280,11 136.031,54 192.311,65	17.403,01				
<u>Servizio 05 - SERVIZI RELATIVI AL COMMERCIO</u>											
1110502 - ACQUISTO DI BENI DI CONSUMO E/O DI MATERIE PRIME	RS CP	37.500,00 50,00	145	37.500,00	37.500,00	37.500,00	50,00				

DESCRIZIONE (con i dati della classificazione: Codice e Numero - Capitolo)	Residui conservati e stanziamenti definitivi di bilancio			N° di riferimento allo svolgimento	Conto del tesoriere			Determinazione dei residui		Impegni	Minori residui o economie (E = A - D) (L = F - I)	
	RS	CP	T		Pagamenti	Residui (B)	Competenza (G)	Totale (N)	Residui da riportare			Residui (C)
		Residui (A)	Competenza (F)						Res. al 31/12 (O=C+H)	Competenza (H)	Residui (D=B+C)	Competenza (I=G+H)
1110503 - PRESTAZIONI DI SERVIZI	T		37.550,00						37.500,00	37.500,00		
	RS	73.098,61		146					73.098,61	73.098,61		
	CP	4.907,40						2.886,12	2.021,28	4.907,40		
	T	78.006,01						2.886,12	75.119,89	78.006,01		
<u>Totale Servizio 05</u>	RS	110.598,61							110.598,61	110.598,61		
	CP	4.957,40						2.886,12	2.021,28	4.907,40		50,00
	T	115.556,01						2.886,12	112.619,89	115.506,01		
<u>Servizio 07 - SERVIZI RELATIVI ALL'AGRICOLTURA</u>												
	RS	11.052,00							10.377,00	11.052,00		
	CP	2.500,00		147				675,00				
	T	13.552,00					675,00	10.377,00	11.052,00	11.052,00		2.500,00
<u>Totale Servizio 07</u>	RS	11.052,00						675,00	10.377,00	11.052,00		
	CP	2.500,00						675,00				2.500,00
	T	13.552,00						675,00	10.377,00	11.052,00		2.500,00
<u>Totale Funzione 11</u>	RS	195.706,89						10.138,24	185.568,65	195.706,89		
	CP	187.131,25						157.766,56	8.410,68	166.177,24		20.954,01
	T	382.838,14						167.904,80	193.979,33	361.884,13		
<b>TOTALE TITOLO I</b>	RS	20.443.658,26						4.804.933,18	14.559.600,94	19.364.534,12		1.079.124,14
	CP	32.798.622,62						19.351.444,88	7.550.857,57	26.902.302,45		5.896.320,17
	T	53.242.280,88						24.156.378,06	22.110.458,51	46.266.836,57		

DESCRIZIONE (con i dati della classificazione: Codice e Numero - Capitolo)	Residui conservati e stanziamenti definitivi di bilancio		N° di riferimento allo svolgimento	Conto del tesoriere		Determinazione dei residui		Impegni	Minori residui o economie (E = A - D) (L = F - I)
	RS	CP		Pagamenti Residui (B)	Competenza (G)	Residui da riportare Residui (C)	Competenza (H)		
	Totale (M)		Totale (N)		Res. al 31/12 (O=C+H)		Residui (D=B+C) Competenza (I=G+H) Imp. al 31/12 (P=D+I)		
	T	T	T	T	T	T	T	T	
<b>TITOLO II - SPESE IN CONTO CAPITALE</b>									
<b>Funzione 01 - FUNZIONI GENERALI DI AMMINISTRAZIONE, DI GESTIONE E DI CONTROLLO</b>									
<b>Servizio 05 - GESTIONE DEI BENI DEMANIALI E PATRIMONIALI</b>									
2010501 - ACQUISIZIONE DI BENI IMMOBILI									
	RS	287.379,14	148	24.750,21	124.366,25	149.116,46	138.262,68		
	CP	282.370,17		24.750,21	124.366,25	149.116,46	282.370,17		
	T	569.749,31							
2010503 - ACQUISTI DI BENI SPECIFICI PER REALIZZAZIONI IN ECONOMIA									
	RS	146.905,11	149	17.323,53	118.981,06	136.304,59	10.600,52		
	CP	387,18					387,18		
	T	147.292,29		17.323,53	118.981,06	136.304,59			
2010506 - INCARICHI PROFESSIONALI ESTERNI									
	RS	9.096,00	150		9.096,00	9.096,00			
	CP	9.096,00			9.096,00	9.096,00			
	T	9.096,00			9.096,00	9.096,00			
	RS	434.284,25		42.073,74	243.347,31	285.421,05	148.663,20		
	CP	291.853,35		42.073,74	9.096,00	9.096,00	282.757,35		
	T	726.137,60			252.443,31	294.517,05			
	RS	200.000,00	151	50.000,00	50.000,00	50.000,00	150.000,00		
	CP	200.000,00		50.000,00	50.000,00	50.000,00			
	T	200.000,00							
2010601 - ACQUISIZIONE DI BENI IMMOBILI									
	RS	151.472,16	152	48.551,82	42.945,66	91.497,48	59.974,68		
	CP	57.126,45		48.551,82	42.945,66	91.497,48	57.126,45		
	T	208.598,61							
2010606 - INCARICHI PROFESSIONALI ESTERNI									
	RS	351.472,16		98.551,82	42.945,66	141.497,48	209.974,68		
	CP	57.126,45		98.551,82	42.945,66	141.497,48	57.126,45		
	T	408.598,61							
	RS	351.472,16		98.551,82	42.945,66	141.497,48	209.974,68		
	CP	57.126,45		98.551,82	42.945,66	141.497,48	57.126,45		
	T	408.598,61							



DESCRIZIONE (con i dati della classificazione: Codice e Numero - Capitolo)	Residui conservati e stanziamenti definitivi di bilancio		N° di riferimento allo svolgimento	Conto del tesoriere		Determinazione dei residui		Impegni	Minori residui o economie
	RS	CP		Pagamenti	Residui da riportare	Residui (D=B+C)	(E = A - D) (L = F - I)		
	Residui (A)	Competenza (F)		Residui (B)	Residui (C)	Competenza (I=G+H)			
<u>Servizio 08 - ALTRI SERVIZI GENERALI</u>									
2010801 - ACQUISIZIONE DI BENI IMMOBILI	RS	44.458,65	153				44.458,65	44.458,65	
	CP	44.458,65					44.458,65	44.458,65	
	T								
<u>Totale Servizio 08</u>	RS	44.458,65					44.458,65	44.458,65	
	CP	44.458,65					44.458,65	44.458,65	
	T								
<u>Totale Funzione 01</u>	RS	830.215,06			140.625,56		330.751,62	471.377,18	358.837,88
	CP	348.979,80			140.625,56		9.096,00	9.096,00	339.883,80
	T	1.179.194,86					339.847,62	480.473,18	
<u>Funzione 04 - FUNZIONI DI ISTRUZIONE PUBBLICA</u>									
<u>Servizio 01 - SCUOLA MATERNA</u>									
2040103 - ACQUISTI DI BENI SPECIFICI PER REALIZZAZIONI IN ECONOMIA	RS	39.620,63	154		3.717,76		8.320,10	12.037,86	27.582,77
	CP	39.620,63			3.717,76		8.320,10	12.037,86	
	T								
<u>Totale Servizio 01</u>	RS	39.620,63			3.717,76		8.320,10	12.037,86	27.582,77
	CP	39.620,63			3.717,76		8.320,10	12.037,86	
	T								
<u>Servizio 02 - ISTRUZIONE ELEMENTARE</u>									
2040201 - ACQUISIZIONE DI BENI IMMOBILI	RS	49.910,99	155		389,70		49.521,29	49.910,99	
	CP	49.910,99			389,70		49.521,29	49.910,99	
	T								
2040203 - ACQUISTI DI BENI SPECIFICI PER REALIZZAZIONI IN ECONOMIA	RS	83.007,57	156				1.547,79	1.547,79	81.459,78
	CP	41.849,64					1.547,79	1.547,79	41.849,64
	T	124.857,21							
<u>Totale Servizio 02</u>	RS	132.918,56			389,70		51.069,08	51.458,78	81.459,78

DESCRIZIONE (con i dati della classificazione: Codice e Numero - Capitolo)	Residui conservati e stanziamenti definitivi di bilancio			N° di riferimento allo svolgimento	Conto del tesoriere			Determinazione dei residui		Impegni Residui (D=B+C) Competenza (I=G+H) Imp. al 31/12 (P=D+I)	Minori residui o economie (E = A - D) (L = F - I)
	RS CP T	Residui (A)			Pagamenti Residui (B) Competenza (G) Totale (N)	Residui da riportare		Residui (C) Competenza (H) Res. al 31/12 (O=C+H)	Residui (D=B+C) Competenza (I=G+H) Imp. al 31/12 (P=D+I)		
		Competenza (F)				Residui (C)	Competenza (H)				
		Totale (M)									
<u>Servizio 03 - ISTRUZIONE MEDIA</u>	CP T	41.849,64 174.768,20			389,70	51.069,08		51.458,78	41.849,64		
2040303 - ACQUISTI DI BENI SPECIFICI PER REALIZZAZIONI IN ECONOMIA	RS CP T	204.321,77 6.460,42 210.782,19	157	11.445,36 11.445,36	6.460,42 6.460,42			11.445,36 6.460,42 17.905,78	192.876,41		
<u>Totale Servizio 03</u>	RS CP T	204.321,77 6.460,42 210.782,19		11.445,36 11.445,36	6.460,42 6.460,42			11.445,36 6.460,42 17.905,78	192.876,41		
<u>Servizio 05 - ASSISTENZA SCOLASTICA, TRASPORTO, REFEZIONE E ALTRI SERVIZI</u>											
2040501 - ACQUISIZIONE DI BENI IMMOBILI	RS CP T	33.902,77 33.902,77	158			14.135,65 14.135,65		14.135,65 14.135,65	19.767,12		
<u>Totale Servizio 05</u>	RS CP T	33.902,77 33.902,77				14.135,65 14.135,65		14.135,65 14.135,65	19.767,12		
<u>Totale Funzione 04</u>	RS CP T	410.763,73 48.310,06 459.073,79		15.552,82 15.552,82	73.524,83 6.460,42 79.985,25			89.077,65 6.460,42 95.538,07	321.686,08 41.849,64		
<u>Funzione 05 - FUNZIONI RELATIVE ALLA CULTURA ED AI BENI CULTURALI</u>											
<u>Servizio 01 - BIBLIOTECHE, MUSEI E PINACOTECHE</u>											
2050101 - ACQUISIZIONE DI BENI IMMOBILI	RS CP T	45.843,24 30.831,10 76.674,34	159			15.012,10 15.012,10		15.012,10 15.012,10	30.831,14 30.831,10		
<u>Totale Servizio 01</u>	RS CP	45.843,24 30.831,10				15.012,10		15.012,10	30.831,14 30.831,10		

DESCRIZIONE (con i dati della classificazione: Codice e Numero - Capitolo)	Residui conservati e stanziamenti definitivi di bilancio		N° di riferimento allo svolgimento	Conto del tesoriere		Determinazione dei residui		Impegni	Minori residui o economie (E = A - D) (L = F - I)
	RS	CP		Pagamenti	Residui da riportare	Residui (C)	Residui (D=B+C)		
	Residui (A)	Competenza (F)		Residui (B)	Residui (C)	Competenza (H)	Competenza (I=G+H)		
	Totale (M)	Totale (N)		Competenza (G)	Res. al 31/12 (O=C+H)	Imp. al 31/12 (P=D+I)			
<u>Servizio 02 - TEATRI, ATTIVITA' CULTURALI E SERVIZI DIVERSI NEL SETTORE CULTURALE</u>							15.012,10		
	T	76.674,34							
2050201 - ACQUISIZIONE DI BENI IMMOBILI	RS	40.000,00	160						40.000,00
	CP	40.000,00							
	T								
2050204 - UTILIZZO DI BENI DI TERZI PER REALIZZAZIONI IN ECONOMIA	RS	11.659,87	161				11.659,87	11.659,87	
	CP	11.659,87					11.659,87	11.659,87	
	T								
	RS	51.659,87					11.659,87	11.659,87	40.000,00
	CP	51.659,87					11.659,87	11.659,87	
	T								
<u>Totale Servizio 02</u>	RS	97.503,11					26.671,97	26.671,97	70.831,14
	CP	30.831,10					26.671,97	26.671,97	30.831,10
	T	128.334,21							
<u>Totale Funzione 05</u>									
<u>Funzione 06 - FUNZIONI NEL SETTORE SPORTIVO E RICREATIVO</u>									
<u>Servizio 02 - STADIO COMUNALE, PALAZZO DELLO SPORT ED ALTRI IMPIANTI</u>									
2060201 - ACQUISIZIONE DI BENI IMMOBILI	RS	142.629,46	162			5.395,52	114.160,24	119.555,76	23.073,70
	CP	142.629,46				5.395,52	114.160,24	119.555,76	
	T								
2060203 - ACQUISTI DI BENI SPECIFICI PER REALIZZAZIONI IN ECONOMIA	RS	653.648,00	163			142.654,79	292.238,32	434.893,11	218.754,89
	CP	218.754,74				142.654,79	292.238,32	434.893,11	218.754,74
	T	872.402,74							
	RS	851,56	164			851,56	851,56	851,56	
	CP	851,56				851,56	851,56	851,56	
	T								
<u>Totale Servizio 02</u>	RS	797.129,02				148.050,31	407.250,12	555.300,43	241.828,59
	CP	218.754,74				148.050,31	407.250,12	555.300,43	218.754,74
	T	1.015.883,76							



DESCRIZIONE (con i dati della classificazione: Codice e Numero - Capitolo)	Residui conservati e stanziamenti definitivi di bilancio		N° di riferimento allo svolgimento	Conto del tesoriere		Determinazione dei residui		Impegni	Minori residui o economie (E = A - D) (L = F - I)
	RS	CP		Pagamenti	Residui da riportare	Residui (C)	Residui (D=B+C)		
	Residui (A)	Competenza (F)		Residui (B)	Residui (C)	Competenza (H)	Competenza (I=G+H)		
	Totale (M)	Totale (N)		Competenza (G)	Res. al 31/12 (O=C+H)	Imp. al 31/12 (P=D+I)			
2080201 - ACQUISIZIONE DI BENI IMMOBILI	RS CP T	64.662,91 64.662,91	168						64.662,91
2080203 - ACQUISTI DI BENI SPECIFICI PER REALIZZAZIONI IN ECONOMIA	RS CP T	3.400,28 3.400,28	169			736,10 736,10	736,10 736,10	736,10 736,10	2.664,18
<u>Totale Servizio 02</u>	RS CP T	3.400,28 64.662,91 68.063,19				736,10 736,10	736,10 736,10	736,10 736,10	2.664,18 64.662,91
<u>Totale Funzione 08</u>	RS CP T	1.562.901,96 278.471,90 1.841.373,86			512.256,89 512.256,89	823.296,16 78.542,00 901.838,16	1.335.553,05 78.542,00 1.414.095,05		227.348,91 199.929,90
<u>Funzione 09 - FUNZIONI RIGUARDANTI LA GESTIONE DEL TERRITORIO E DELL'AMBIENTE</u>									
<u>Servizio 01 - URBANISTICA E GESTIONE DEL TERRITORIO</u>									
2090101 - ACQUISIZIONE DI BENI IMMOBILI	RS CP T	20.000,00 20.000,00	170		567,63 567,63	19.432,37 19.432,37	20.000,00 20.000,00	20.000,00 20.000,00	
2090106 - INCARICHI PROFESSIONALI ESTERNI	RS CP T	246.491,81 239.162,79 485.654,60	171			107.330,95 107.330,95	107.330,95 107.330,95	107.330,95 107.330,95	139.160,86 239.162,79
<u>Totale Servizio 01</u>	RS CP T	266.491,81 239.162,79 505.654,60			567,63 567,63	126.763,32 126.763,32	127.330,95 127.330,95	127.330,95 127.330,95	139.160,86 239.162,79
<u>Servizio 03 - SERVIZI DI PROTEZIONE CIVILE</u>									
2090301 - ACQUISIZIONE DI BENI IMMOBILI	RS CP	348.123,64	172			331.110,74	331.110,74	331.110,74	17.012,90

DESCRIZIONE (con i dati della classificazione: Codice e Numero - Capitolo)	Residui conservati e stanziamenti definitivi di bilancio		N° di riferimento allo svolgimento	Conto del tesoriere			Determinazione dei residui		Impegni	Minori residui o economie (E = A - D) (L = F - I)	
	RS	CP		Residui (A)	Pagamenti	Residui (B)	Residui da riportare	Residui (C)			Residui (D=B+C)
T	T	T	Totale (M)	Totale (N)	Res. al 31/12 (O=C+H)	Res. al 31/12 (P=D+I)	T	T			
<u>Totale Servizio 03</u>											
<u>Servizio 04 - SERVIZIO IDRICO INTEGRATO</u>											
2090401 - ACQUISIZIONE DI BENI IMMOBILI	RS	CP	507.920,43 64.662,91 572.583,34	173	48.818,41 64.662,91 113.481,32	459.102,02	459.102,02	507.920,43 64.662,91 572.583,34			
2090407 - TRASFERIMENTI DI CAPITALE	RS	CP	54.206,92 54.206,92	174	54.206,92 54.206,92	54.206,92	54.206,92	54.206,92 54.206,92			
<u>Totale Servizio 04</u>											
<u>Servizio 06 - PARCHIE SERVIZI PER LA TUTELA AMBIENTALE DEL VERDE, ALTRI SERVIZI RELATIVI AL TERRITORIO ED ALL'AMBIENTE</u>											
2090601 - ACQUISIZIONE DI BENI IMMOBILI	RS	CP	568.461,73 568.461,73	175	290.602,99 290.602,99	277.858,74	277.858,74	568.461,73 568.461,73			
<u>Totale Servizio 06</u>											
<u>Totale Funzione 09</u>											
<u>Funzione 10 - FUNZIONI NEL SETTORE SOCIALE</u>											
<u>Servizio 03 - STRUTTURE RESIDENZIALI E DI RICOVERO PER ANZIANI</u>											
	RS	CP	1.397.080,89 651.949,34 2.049.030,23		339.989,03 64.662,91 404.651,94	917.931,00 331.110,74 1.249.041,74	917.931,00 331.110,74 1.249.041,74	1.257.920,03 395.773,65 1.653.693,68		139.160,86 256.175,69	

DESCRIZIONE (con i dati della classificazione: Codice e Numero - Capitolo)	Residui conservati e stanziamenti definitivi di bilancio		N° di riferimento	Conto del tesoriere			Determinazione dei residui		Impegni	Minori residui o economie
	RS	CP		Pagamenti	Residui da riportare	Residui (C)	Residui (D=B+C)	Competenza (H)		
	Totale (M)			Competenza (G)	Res. al 31/12 (O=C+H)	Res. al 31/12 (P=D+I)	(E = A - D)		(L = F - I)	
2100301 - ACQUISIZIONE DI BENI IMMOBILI	RS	7.980,64	176				7.980,64	7.980,64	7.980,64	
	CP	7.980,64					7.980,64	7.980,64	7.980,64	
	T									
<u>Totale Servizio 03</u>										
<u>Servizio 05 - SERVIZIO NECROSCOPICO E CIMITERIALE</u>	RS	204.982,88	177				184.982,88	184.982,88	204.982,88	
	CP	77.239,97					184.982,88	184.982,88	204.982,88	77.239,97
	T	282.222,85								
<u>Totale Servizio 05</u>										
<u>Totale Funzione 10</u>	RS	212.963,52					192.963,52	192.963,52	212.963,52	
	CP	77.239,97					192.963,52	192.963,52	212.963,52	77.239,97
	T	290.203,49								
<u>TOTALE TITOLO II</u>										
RS	5.329.610,22			1.176.474,61			2.793.442,15	2.793.442,15	3.969.916,76	1.359.693,46
CP	1.654.536,91			64.662,91			425.209,16	425.209,16	489.872,07	1.164.664,84
T	6.984.147,13			1.241.137,52			3.218.651,31	3.218.651,31	4.459.788,83	

DESCRIZIONE (con i dati della classificazione: Codice e Numero - Capitolo)	Residui conservati e stanziamenti definitivi di bilancio			N° di riferimento allo svolgimento	Conto del tesoriere			Determinazione dei residui		Impegni Residui (D=B+C) Competenza (I=G+H) Imp. al 31/12 (P=D+I)	Minori residui o economie (E = A - D) (L = F - I)	
	RS	CP	T		Pagamenti	Residui (B)	Competenza (G)	Totale (N)	Residui (C)			Competenza (H)
	Totale (M)				Totale (N)			Res. al 31/12 (O=C+H)				
<b>TITOLO III - SPESE PER RIMBORSO DI PRESTITI</b>												
<u>Funzione 01 - FUNZIONI GENERALI DI AMMINISTRAZIONE, DI GESTIONE E DI CONTROLLO</u>												
<u>Servizio 03 - GESTIONE ECONOMICA FINANZIARIA, PROGRAMMAZIONE, PROVVEDITORATO E CONTROLLO DI GESTIONE</u>												
3010303 - RIMBORSO DI QUOTA CAPITALE DI MUTUI E PRESTITI	RS CP T	14.389.222,50 14.389.222,50	178					14.389.222,50 14.389.222,50		14.389.222,50 14.389.222,50		
<u>Totale Servizio 03</u>	RS CP T	14.389.222,50 14.389.222,50						14.389.222,50 14.389.222,50		14.389.222,50 14.389.222,50		
<u>Servizio 06 - UFFICIO TECNICO</u>												
3010601 - RIMBORSO PER ANTICIPAZIONI DI CASSA	RS CP T	12.208,02 12.208,02	179						12.208,02	12.208,02 12.208,02		
<u>Totale Servizio 06</u>	RS CP T	12.208,02 12.208,02							12.208,02	12.208,02 12.208,02		
<u>Servizio 08 - ALTRI SERVIZI GENERALI</u>												
3010801 - RIMBORSO PER ANTICIPAZIONI DI CASSA	RS CP T	7.860.011,52 11.068.925,19 18.928.800,71	180					11.038.925,71 11.038.925,71	7.860.011,52	7.860.011,52 11.038.925,71 18.898.937,23	29.863,48	
3010803 - RIMBORSO DI QUOTA CAPITALE DI MUTUI E PRESTITI	RS CP T	127.831,37 9.380.290,99 9.508.122,36	181					806.560,01 806.560,01	127.831,37 174.458,33 302.289,70	127.831,37 981.018,34 1.108.849,71	8.399.272,65	



DESCRIZIONE (con i dati della classificazione: Codice e Numero - Capitolo)	Residui conservati e stanziamenti definitivi di bilancio			N° di riferimento allo svolgimento	Conto del tesoriere			Determinazione dei residui		Impegni	Minori residui o economie (E = A - D) (L = F - I)	
	RS	Residui (A)			Pagamenti	Residui (B)	Competenza (G)	Residui da riportare				Residui (D=B+C)
		Competenza (F)						Competenza (H)				
T	Totale (M)		Totale (N)	Res. al 31/12 (O=C+H)	Res. al 31/12 (P=D+I)							
<u>Totale Servizio 08</u>												
RS	7.987.842,89							7.987.842,89		7.987.842,89		
CP	20.449.080,18							174.458,33		12.019.944,05		
T	28.436.923,07							8.162.301,22		20.007.786,94	8.429.136,13	
<u>Totale Funzione 01</u>												
RS	8.000.050,91							8.000.050,91		8.000.050,91		
CP	34.838.302,68							14.563.680,83		26.409.166,55		
T	42.838.353,59							22.563.731,74		34.409.217,46	8.429.136,13	
<u>Funzione 06 - FUNZIONI NEL SETTORE SPORTIVO E RICREATIVO</u>												
<u>Servizio 02 - STADIO COMUNALE, PALAZZO DELLO SPORT ED ALTRI IMPIANTI</u>												
3060203 - RIMBORSO DI QUOTA CAPITALE DI MUTUI E PRESTITI												
RS	40.179,59			182						32.494,00		
CP	40.179,59									32.494,00		
T											7.685,59	
<u>Totale Servizio 02</u>												
RS	40.179,59									32.494,00		
CP	40.179,59									32.494,00		
T											7.685,59	
<u>Totale Funzione 06</u>												
RS	8.000.050,91							8.000.050,91		8.000.050,91		
CP	34.878.482,27							14.563.680,83		26.441.660,55		
T	42.878.533,18							22.563.731,74		34.441.711,46	8.436.821,72	
<b>TOTALE TITOLO III</b>												




DESCRIZIONE (con i dati della classificazione: Codice e Numero - Capitolo)	Residui conservati e stanziamenti definitivi di bilancio			N° di riferimento allo svolgimento	Conto del tesoriere			Determinazione dei residui		Impegni	Minori residui o economie (E = A - D) (L = F - I)	
	RS	CP	T		Pagamenti	Residui (B)	Competenza (G)	Totale (N)	Residui da riportare			Residui (C)
					Residui (A)	Residui (B)	Competenza (G)	Totale (N)	Res. al 31/12 (O=C+H)	Competenza (H)	Competenza (I=G+H)	
					Competenza (F)	Totale (M)	Res. al 31/12 (O=C+H)	Imp. al 31/12 (P=D+I)				
<b>TITOLO IV - SPESE PER SERVIZI PER CONTO DI TERZI</b>												
4000001 - RITENUTE PREVIDENZIALI E ASSISTENZIALI AL PERSONALE	RS CP T	134.632,13 1.120.000,00 1.254.632,13	183	134.632,12 842.622,78 977.254,90	0,01 118.613,72 118.613,73				134.632,13 961.236,50 1.095.868,63		158.763,50	
4000002 - RITENUTE ERARIALI	RS CP T	183.175,50 1.600.000,00 1.783.175,50	184	181.003,41 1.126.625,90 1.307.629,31	2.172,09 156.402,05 158.574,14				183.175,50 1.283.027,95 1.466.203,45		316.972,05	
4000003 - ALTRE RITENUTE AL PERSONALE PER CONTO DI TERZI	RS CP T	4.137,83 90.000,00 94.137,83	185	2.376,55 23.124,91 25.501,46	1.761,28 1.812,43 3.573,71				4.137,83 24.937,34 29.075,17		65.062,66	
4000004 - RESTITUZIONE DI DEPOSITI CAUZIONALI	RS CP T	341.802,40 30.000,00 371.802,40	186	10.833,42 1.227,91 12.061,33	330.968,98 27.631,46 358.600,44				341.802,40 28.859,37 370.661,77		1.140,63	
4000005 - SPESE PER SERVIZI PER CONTO DI TERZI	RS CP T	2.264.660,65 4.366.000,00 6.630.660,65	187	1.284.804,70 2.389.117,44 3.673.922,14	761.249,98 912.531,59 1.673.781,57				2.046.054,68 3.301.649,03 5.347.703,71		218.605,97 1.064.350,97	
4000006 - ANTICIPAZIONE DI FONDI PER IL SERVIZIO ECONOMATO	RS CP T	500.000,00 500.000,00	188	60.371,23 60.371,23	400,00 400,00				60.771,23 60.771,23		439.228,77	
4000007 - RESTITUZIONE DI DEPOSITI PER SPESE CONTRATTUALI	RS CP T	3.155,24 7.741.188,84 7.744.344,08	189	463,81 7.705.158,51 7.705.622,32	2.691,43 6.030,33 8.721,76				3.155,24 7.711.188,84 7.714.344,08		30.000,00	
<b>TOTALE TITOLO IV</b>	RS CP T	2.931.563,75 15.447.188,84 18.378.752,59		1.614.114,01 12.148.248,68 13.762.362,69	1.098.843,77 1.223.421,58 2.322.265,35				2.712.957,78 13.371.670,26 16.084.628,04		218.605,97 2.075.518,58	

DESCRIZIONE (con i dati della classificazione: Codice e Numero - Capitolo)	Residui conservati e stanziamenti definitivi di bilancio			N° di riferimento allo svolgimento	Conto del tesoriere			Determinazione dei residui		Impegni Residui (D=B+C) Competenza (I=G+H) Imp. al 31/12 (P=D+I)	Minori residui o economie (E = A - D) (L = F - I)
	RS	Residui (A)			Pagamenti	Residui (B)	Competenza (G)	Residui da riportare	Residui (C)		
		CP	Competenza (F)								
	T	Totale (M)			Totale (N)	Res. al 31/12 (O=C+H)		Imp. al 31/12 (P=D+I)			
<b>RIEPILOGO GENERALE DELLA SPESA</b>											
Titolo I - SPESE CORRENTI	RS	20.443.658,26			4.804.933,18		14.559.600,94		19.364.534,12		1.079.124,14
	CP	32.798.622,62			19.351.444,88		7.550.857,57		26.902.302,45		5.896.320,17
	T	53.242.280,88			24.156.378,06		22.110.458,51		46.266.836,57		
Titolo II - SPESE IN CONTO CAPITALE	RS	5.329.610,22			1.176.474,61		2.793.442,15		3.969.916,76		1.359.693,46
	CP	1.654.536,91			64.662,91		425.209,16		489.872,07		1.164.664,84
	T	6.984.147,13			1.241.137,52		3.218.651,31		4.459.788,83		
Titolo III - SPESE PER RIMBORSO DI PRESTITI	RS	8.000.050,91					8.000.050,91		8.000.050,91		8.436.821,72
	CP	34.878.482,27			11.877.979,72		14.563.680,83		26.441.660,55		
	T	42.878.533,18			11.877.979,72		22.563.731,74		34.441.711,46		
Titolo IV - SPESE PER SERVIZI PER CONTO DI TERZI	RS	2.931.563,75			1.614.114,01		1.098.843,77		2.712.957,78		218.605,97
	CP	15.447.188,84			12.148.248,68		1.223.421,58		13.371.670,26		2.075.518,58
	T	18.378.752,59			13.762.362,69		2.322.265,35		16.084.628,04		
<b>TOTALE GENERALE</b>	RS	36.704.883,14			7.595.521,80		26.451.937,77		34.047.459,57		2.657.423,57
	CP	84.778.830,64			43.442.336,19		23.763.169,14		67.205.505,33		17.573.325,31
	T	121.483.713,78			51.037.857,99		50.215.106,91		101.252.964,90		
<b>DISAVANZO DI AMMINISTRAZIONE</b>											
<b>TOTALE GENERALE DELLA SPESA</b>	RS	36.704.883,14			7.595.521,80		26.451.937,77		34.047.459,57		2.657.423,57
	CP	84.778.830,64			43.442.336,19		23.763.169,14		67.205.505,33		17.573.325,31
	T	121.483.713,78			51.037.857,99		50.215.106,91		101.252.964,90		

Il Segretario

Il Rappresentante Legale

Il Responsabile del Servizio Finanziario

Timbro dell'ente

