



Comune di Milazzo

(Provincia di Messina)
1° Settore Ufficio Deliberazioni

ORIGINALE	di DELIBERAZIONE della GIUNTA MUNICIPALE
COPIA	

N. 81 Registro deliberazioni Del 04.05.2018	OGGETTO: Approvazione schema di rendiconto esercizio finanziario - 2014.
---	---

L'anno duemiladiciotto, il giorno quattro del mese di maggio, alle ore 19,15 nella Sede municipale.

La Giunta municipale di Milazzo si è riunita con l'intervento dei Signori:

N.ro	Cognome	Nome	Qualifica	Presente	Assente
1	FORMICA	GIOVANNI	Sindaco	X	
2	DI BELLA	GIOVANNI	Assessore	X	
3	TORRE	CARMELO	Assessore	X	
4	PRESTI	SALVATORE	Assessore	X	
5	CRISAFULLI	GIUSEPPE	Assessore	X	
6	MAISANO	DAMIANO	Assessore	X	
7	TRIMBOLI	PIERA	Assessore		X

Presiede il Sindaco Avv. Giovanni Formica.

Partecipa il Segretario Generale Dott. ssa Maria Riva.

Il Presidente, riconosciuta la legalità dell'adunanza e constatato la presenza del numero legale, invita la Giunta municipale a deliberare sull'argomento di cui in oggetto.

LA GIUNTA MUNICIPALE

VISTA la proposta di deliberazione di cui in oggetto, il cui testo è riportato nel documento allegato che forma parte integrante e sostanziale della presente deliberazione;

CONSIDERATO che la proposta è munita dei pareri e dell'attestazione prescritti dagli articoli 53 e 55 della Legge 08.06.1990, n. 142, che ha modificato l'Ordinamento regionale EE.LL. per effetto dell'art. 1, comma 1, lettera i), della legge regionale 11.12.1991, n. 48, resi dai Dirigenti competenti come da relazioni in calce alla proposta medesima;

FATTO PROPRIO il contenuto formale e sostanziale del provvedimento proposto;


VISTO l'Ordinamento EE.LL. vigente nella Regione siciliana;

CON VOTI unanimi espressi nei modi e termini di legge;

D E L I B E R A

di approvare la proposta di cui in premessa nel testo risultante dal documento qui allegato per farne parte integrante e sostanziale.





Comune di Milazzo

Città Metropolitana di Messina

PROPOSTA DI DELIBERAZIONE PER LA GIUNTA

IL PROPONENTE _____

OGGETTO: Approvazione schema di rendiconto esercizio finanziario – 2014

VISTO l'art. 151 c. 6 del D.Lgs. 267/2000, con il quale si dispone che al conto consuntivo è allegata una relazione illustrativa della Giunta che esprime le valutazioni di efficacia dell'azione condotta sulla base dei risultati conseguiti in rapporto ai programmi e ai costi sostenuti;

VISTO il vigente regolamento di contabilità del Comune di Milazzo ;

VISTO che il bilancio di previsione con i relativa allegati è stato approvato con deliberazione di C.C. n° 18 del 04 aprile 2016 esecutiva ai sensi di legge;

VISTO che l'Ufficio di ragioneria ha predisposto il conto consuntivo per l'esercizio finanziario 2014, corredandolo dei prescritti allegati;

VISTA la relazione illustrativa dei dati consuntivi dell'esercizio finanziario 2014 redatta in conformità a quanto prescritto dall'art. 151, comma 6, del D.Lgs 267/2000;

DATO ATTO:

- che i Dirigenti di Settore hanno provveduto, con specifiche determinazioni, al riaccertamento dei residui attivi e passivi da loro gestisti;

- che il Dirigente del Settore finanziario ha provveduto, per il tramite dell'ufficio di ragioneria, a registrare nella contabilità dell'ente le movimentazioni contabili derivanti dal predetto riaccertamento, tenendo conto delle movimentazioni già presenti in contabilità e compatibilmente con i pagamenti e gli incassi registrati in contabilità;
- che è stata effettuato l'aggiornamento dei beni demaniali e patrimoniali dell'Ente con deliberazione di G.M. 80 del 30/05/2018.

RILEVATO che per la costituzione dei residui sono state rispettate le procedure di cui agli articoli 189 e 190 del D.Lgs. 267/2000;

VISTO il risultato complessivo della gestione 2014 così come risulta dall'allegato quadro della gestione finanziaria;

VISTO lo statuto del Comune

- VISTO il regolamento di contabilità

- VISTO il D.Lgs. 267/2000;

PROPONE

- 1) Di approvare lo schema di rendiconto dell'esercizio finanziario 2014;
- 2) di approvare la Relazione sulla gestione dell'esercizio 2014, di cui all'art. 151 comma 6 del Dlgs 267/200, che si allega al presente provvedimento quale parte integrante e sostanziale;
- 3) di trasmettere lo schema di rendiconto e la relazione sulla gestione all'organo di revisione, ai fini della resa del prescritto parere;
- 4) di trasmettere altresì al Consiglio Comunale, una volta acquisito il parere dell'organo di revisione, lo schema di rendiconto della gestione dell'esercizio 2014, corredato di tutti i documenti previsti dalla normativa e dei relativi allegati, ai fini della sua approvazione.
- 5) Di disporre la pubblicazione del presente provvedimento nelle forme di rito.





COMUNE DI MILAZZO

Prov. (ME)

**CONTO DI BILANCIO
GESTIONE DELLE ENTRATE - Anno 2014
Sintetico**

DESCRIZIONE (con i dati della classificazione: Codice - Risorsa - Capitolo)	Residui conservati e stanziamenti definitivi di bilancio		N° di riferimento allo svolgimento	Conto del tesoriere		Determinazione dei residui		Accertamenti		Maggiori o minori entrate
	RS	Residui (A)		Riscossioni	Residui (B)	Residui da riportare	Residui (D=B+C)	Competenza (I=G+H) Acc. al 31/12 (P=D+I)		
	CP	Competenza (F)		Totale (N)		Residui (C)	Competenza (H)			
T	Totale (M)			Res. al 31/12 (O=C+H)						
Titolo 1 - ENTRATE TRIBUTARIE										
Categoria 1 - IMPOSTE										
1010010 - ADDIZIONALE COMUNALE SUL CONSUMO DELL'ENERGIA ELETTRICA	RS	1.000,00	1	800.969,15	22.817,09	823.786,24	-1.000,00			
	CP	634.440,04		5.396.487,73	725.618,38	6.122.106,11	-634.440,04			
	T	635.440,04		6.197.456,88	748.435,47	6.945.892,35				
1010050 - IMPOSTA COMUNALE SUGLI IMMOBILI/IMU	RS	4.963.440,47	2	1.934.763,07	21,58	1.934.784,65	413.619,72			
	CP	7.705.000,00		810.875,62	741.172,22	1.552.047,84	-130.952,16			
	T	12.668.440,47		2.745.638,69	741.193,80	3.486.832,49				
1010051 - ADDIZIONALE IRPEF	RS	1.521.164,93	3	156,62		156,62				
	CP	1.683.000,00		192.862,80	202.172,00	395.034,80	-243.190,75			
	T	3.204.164,93		193.019,42	202.172,00	395.191,42	38.034,80			
1010060 - IMPOSTA SULLA PUBBLICITA' ARTE E PROFESSIONI	RS	243.347,37	4							
	CP	357.000,00								
	T	600.347,37								
1010084 - Tassa sui servizi indivisibili (L. 147/2013, art. 1 commi 639 e sgg.)	RS		5	1.690.442,44	44.426,58	1.734.869,02	1.734.869,02			
	CP			1.690.442,44	44.426,58	1.734.869,02				
	T									
1010300 - COMPARTICIPAZIONE AL GETTITO REGIONALE IRPEF ART. 6 COMMA 1 L.R.N. 5 DEL 28/01/2014	RS	6.728.952,77	6	449.250,54	793.761,76	1.243.012,30	1.243.012,30			
	CP	10.379.440,04		449.250,54	793.761,76	1.243.012,30				
	T	17.108.392,81								
Totale Categoria 1	RS	6.728.952,77		2.735.868,84	22.838,67	2.758.727,51	-3.970.225,26			
	CP	10.379.440,04		8.539.919,13	2.507.150,94	11.047.070,07	667.630,03			
	T	17.108.392,81		11.275.807,97	2.529.989,61	13.805.797,58				
Categoria 2 - TASSE										
1020100 - TASSA SMALT. R.S.U.	RS	8.572.377,85	7	1.530.667,10	3.450.633,71	4.981.300,81	-3.591.077,04			
	CP	4.517.658,00		2.323.238,53	2.130.219,47	4.453.458,00	-64.200,00			
	T	13.090.035,85		3.853.905,63	5.580.853,18	9.434.758,81				





DESCRIZIONE (con i dati della classificazione: Codice - Risorsa - Capitolo)	Residui conservati e stanziamenti definitivi di bilancio			N° di riferimento ai svolgimenti	Conto del tesoriere			Determinazione dei residui		Accertamenti	Maggiori o minori entrate					
	RS	Residui (A)			Riscossioni	Residui (B)	Residui da riportare	Residui (C)	Residui (D=B+C)			(E = D - A) (E = A - D)				
		Competenza (F)											Competenza (G)	Competenza (H)	Competenza (I=G+H)	Acc. al 31/12 (P=D+I)
		CP	T													
1020120 - TASSA OCCUPAZIONE SPAZI ED AREE PUBBLICHE	RS	519.574,83	6.089,84	8	6.089,84	112.542,24	118.632,08	118.632,08	-400.942,75							
	CP	341.751,00	174.751,77		174.751,77	100.343,00	275.094,77	275.094,77	-66.656,23							
	T	861.325,83	180.841,61		180.841,61	212.885,24	393.726,85	393.726,85								
1020130 - TASSA SUI SERVIZI INDIVISIBILI	RS	2.283.000,00		9					-2.283.000,00							
	CP	2.283.000,00														
	T															
<u>Totale Categoria 2</u>																
Categoria 3 - TRIBUTI SPECIALI ED ALTRE ENTRATE TRIBUTARIE PROPRIE																
1030070 - DIRITTI SULLE PUBBLICHE AFFISSIONI	RS	1.132,34		10		3.563.175,95	5.098.932,89	5.098.932,89	-3.992.019,79							
	CP	25.000,00	2.497.990,30		2.497.990,30	2.230.562,47	4.728.552,77	4.728.552,77	-2.413.856,23							
	T	26.132,34	16.234.361,68		4.034.747,24	5.793.738,42	9.828.485,66	9.828.485,66								
1030072 - FONDO SOLIDARIETA' COMUNALE	RS	1.132,34		11	1.971.163,38	182.718,83	2.153.882,21	2.153.882,21	2.153.882,21							
	CP	25.000,00	7.142.409,00		1.971.163,38	182.718,83	2.153.882,21	2.153.882,21								
	T	26.132,34	16.234.361,68		1.980.463,38	182.718,83	2.163.182,21	2.163.182,21								
<u>Totale Categoria 3</u>																
RIASSUNTO Titolo I - ENTRATE TRIBUTARIE																
Categoria 1 - IMPOSTE																
	RS	6.728.952,77	2.735.888,84		2.735.888,84	22.838,67	2.758.727,51	2.758.727,51	-3.970.225,26							
	CP	10.379.440,04	8.539.919,13		8.539.919,13	2.507.150,94	11.047.070,07	11.047.070,07	667.630,03							
	T	17.108.392,81	11.275.807,97		11.275.807,97	2.529.989,61	13.805.797,58	13.805.797,58								
Categoria 2 - TASSE																
	RS	9.091.952,68	1.536.756,94		1.536.756,94	3.563.175,95	5.098.932,89	5.098.932,89	-3.992.019,79							
	CP	7.142.409,00	2.497.990,30		2.497.990,30	2.230.562,47	4.728.552,77	4.728.552,77	-2.413.856,23							
	T	16.234.361,68	4.034.747,24		4.034.747,24	5.793.738,42	9.828.485,66	9.828.485,66								
Categoria 3 - TRIBUTI SPECIALI ED ALTRE ENTRATE TRIBUTARIE PROPRIE																
	RS	1.132,34	1.980.463,38		1.980.463,38	182.718,83	2.163.182,21	2.163.182,21	-1.132,34							
	CP	25.000,00	7.142.409,00		7.142.409,00	182.718,83	2.163.182,21	2.163.182,21	2.138.182,21							
	T	26.132,34	16.234.361,68		16.234.361,68	365.437,66	4.326.364,42	4.326.364,42								

DESCRIZIONE (con i dati della classificazione: Codice - Risorsa - Capitolo)	Residui conservati e stanziamenti definitivi di bilancio		N° di riferimento allo svolgimento	Conto del tesoriere			Determinazione dei residui		Accertamenti	Maggiori o minori entrate
	RS	CP		Residui (A)	Residui (B)	Residui da riportare	Residui (C)	Residui (D=B+C)		
		T		Competenza (F)	Competenza (G)	Residui da riportare	Competenza (H)	Competenza (I=G+H)	Acc. al 31/12 (P=D+I)	(E = D - A) (E = A - D)
TOTALE TITOLO I	RS	15.822.037,79		4.272.645,78			3.586.014,62	7.858.660,40	-7.963.377,39	
	CP	17.546.849,04		13.018.372,81			4.920.432,24	17.938.805,05	391.956,01	
	T	33.368.886,83		17.291.018,59			8.506.446,86	25.797.465,45		



DESCRIZIONE (con i dati della classificazione: Codice - Risorsa - Capitolo)	Residui conservati e stanziamenti definitivi di bilancio		N° di riferimento allo svolgimento	Conto del tesoriere		Determinazione dei residui		Accertamenti	Maggiori o minori entrate
	RS	Residui (A)		Riscossioni	Residui da riportare	Residui (C)	Residui (D=B+C)		
	CP	Competenza (F)		Residui (B)	Competenza (H)	Competenza (I=G+H)	Competenza (L=M+I)		
	T	Totale (M)		Totale (N)	Res. al 31/12 (O=C+H)	Acc. al 31/12 (P=D+I)			
TITOLO II - ENTRATE DERIVANTI DA CONTRIBUTI E TRASFERIMENTI CORRENTI DELLO STATO, DELLA REGIONE E DI ALTRI ENTI PUBBLICI ANCHE IN RAPPORTO ALL'ESERCIZIO DI FUNZIONI DELEGATE DALLA REGIONE									
Categoria 1 - CONTRIBUTI E TRASFERIMENTI CORRENTI DALLO STATO									
2010140 - TRASFERIMENTO PER LIBRI SCOLASTICI ART.27 COMMA 1 LEGGE 448 DEL 23/12/1988.	RS CP T	92.294,00 92.294,00 184.588,00	12	77.635,85 77.635,85				77.635,85 77.635,85	-92.294,00 -14.658,15
2010301 - CONTRIBUTI-TRASFERIMENTI DALLO STATO	RS CP T	1.335.078,08 3.880.889,98 5.215.968,06	13	1.246.415,40 1.753.391,19 2.999.806,59	82.990,70			1.329.406,10 1.753.391,19 3.082.797,29	-5.671,98 -2.127.498,79
2010302 - ONTRIBUTO DELLO STATO AI SENSI DELL'ART. 2, COMMA 11 LEGGE 24/12/07 N° 244 (ED ALTRI)	RS CP T	77.194,70 77.194,70	14						-77.194,70
2010310 - CONTRIBUTO DELLO STATO PER MINORI RISCOSSIONI ICI ABITAZIONE PRINCIPALE	RS CP T	661.263,94 661.263,94	15	661.263,94 661.263,94				661.263,94 661.263,94	
2010321 - CONTRIBUTO DELLO STATO PER SPESE RIGUARDANTI I SERVIZI PER ACCOGLIENZA DEI MINORI STRANIERI NON ACCOMPAGNATI	RS CP T	640.000,00 640.000,00	16	274.405,00 274.405,00				274.405,00 274.405,00	-365.595,00
2010325 - TRASFERIMENTO DELLO STATO PER GETTITO IRPEF 5 PER MILLE	RS CP T	2.737,61 2.737,61	17	2.737,61 2.737,61				2.737,61 2.737,61	
2010330 - CONTRIBUTO DELLO STATO NELLE SPESE PER UFFICI GIUDIZIARI E GIUDICE DI PACE	RS CP T	574.442,01 85.150,00 659.592,01	18	59.335,49 6.942,82 66.278,31	87.484,48 113.057,18 200.541,64			146.819,85 120.000,00 286.819,95	-427.622,06 34.850,00
Totale Categoria 1	RS CP T	2.001.814,09 5.439.530,23 7.441.344,32		1.305.750,89 2.776.376,41 4.082.127,30	170.475,16 113.057,18 283.532,34			1.476.226,05 2.889.433,59 4.365.659,64	-525.588,04 -2.550.086,64
Categoria 2 - CONTRIBUTI E TRASFERIMENTI CORRENTI DALLA REGIONE									

DESCRIZIONE (con i dati della classificazione: Codice - Risorsa - Capitolo)	Residui conservati e stanziamenti definitivi di bilancio		N° di riferimento allo svolgimento	Conto del tesoriere		Determinazione dei residui		Accertamenti	Maggiori o minori entrate
	RS	CP		Riscossioni	Residui da riportare	Residui (D=B+C)	Competenza (=G+H) Acc. al 31/12 (P=D+I)		
	Residui (A)	Competenza (F)		Residui (B)	Residui (C)	Competenza (H)			
T	Totale (M)	Totale (N)	Res. al 31/12 (O=C+H)	(L = I - F) (L = F - I)					
2020230 - ASSEGNAZIONE FONDO DELLE AUTONOMIE ART. 76 COMMA 1 L.R. N° 2/2002	RS CP T	84.077,75 1.799.169,32 1.883.247,07	19	84.077,75 84.077,75				84.077,75 84.077,75	-1.799.169,32
2020231 - Trasferimento Regionale per compensazione minor gettito Addizionale comunale Energia elettrica- art. 4 c. 10 DL 16/2012	RS CP T		20	636.119,61 636.119,61				636.119,61 636.119,61	636.119,61
2020242 - Fondo investimenti L.R. n. 5/2014 art. 6 comma 5	RS CP T		21		556.086,08 556.086,08			556.086,08 556.086,08	556.086,08
2020509 - TRASFERIMENTO DELLA REGIONE PER CONTRIBUTO FAMIGLIE NUMEROSE CON MINORI	RS CP T	7.500,00 7.500,00	22						-7.500,00
2020516 - TRASFERIMENTO DELLA REGIONE PER BONUS SOCIO SANITARIO L.R. 10/03	RS CP T	115.841,62 115.841,62	23		57.920,81 57.920,81			115.841,62 115.841,62	
<u>Totale Categoria 2</u>	RS CP T	84.077,75 1.922.510,94 2.006.588,69		84.077,75 694.040,42 778.118,17	614.006,89 614.006,89			84.077,75 1.308.047,31 1.392.125,06	-614.463,63
Categoria 3 - CONTRIBUTI E TRASFERIMENTI DALLA REGIONE PER FUNZIONI DELEGATE									
2030244 - AGEVOLAZIONI PER L'ACCESSO ALLE ABITAZIONI IN LOCAZIONE LEGGE 431/98 ART.11	RS CP T	22.951,85 22.951,85	24	2.424,39 2.424,39	20.527,46 20.527,46			22.951,85 22.951,85	
2030333 - ACCREDITO SOMMA PER PAGAMENTO INDENNITA' AI VIGILI URBANI MIGLIORAM.EFFIC.SERV.L.R.17/90	RS CP T	179.187,43 97.585,00 276.772,43	25	79.814,89 79.814,89	74.076,25 74.076,25			153.891,14 153.891,14	-25.286,29 -97.585,00
2030481 - TRASFERIMENTO DALLA REGIONE PER AQUISTO LIBRI SCUOLE MEDIE - COLLEGATO AL CAP. 2660 SPESA	RS CP T	52.000,00 52.000,00	26		52.000,00 52.000,00			52.000,00 52.000,00	
2030508 - CONTRIBUTO DALLA REGIONE PER INTERVENTI A FAVORE DI ANZIANI ULTRACINQUANTENNI	RS CP T	5.193,00 5.193,00	27						-5.193,00



DESCRIZIONE (con i dati della classificazione: Codice - Risorsa - Capitolo)	RS CP T	N° di riferimento	Residui con servizi e stanziamenti definitivi di bilancio		Conto del tesoriere		Determinazione dei residui		Accertamenti	Maggiori o minori entrate
			Residui (A)	Residui (F)	Riscossioni	Residui (B)	Residui (C)	Residui (D=B+C)		
			Competenza (M)	Competenza (G)	Residui da riportare	Competenza (H)	Competenza (I=G+H)	(E = D - A) (E = A - D)		
			Totale (N)	Totale (O=C+H)	Res. al 31/12 (P=D+I)	Competenza (L=I-F)	Acc. al 31/12 (P=D+I)	(L = F - I)		
2030529 - FINANZIAMENTO ONERI REGIONALI PER I CONTRATTI DI DIRITTO PRIVATO L.R. 16/06	RS CP T	28	1.808.755,75 2.902.502,37 4.711.258,12	1.805.758,51 1.121.401,90 2.927.160,41	2.997,24 1.781.100,47 1.784.097,71	1.808.755,75 2.902.502,37 4.711.258,12				
2030533 - TRASFERIMENTO REGIONALE PER SPESE DI TRASPORTO PUBBLICO	RS CP T	29	628.319,72 350.000,00 978.319,72	452.319,72 452.319,72	176.000,00 350.000,00 526.000,00	628.319,72 350.000,00 978.319,72				
2030534 - TRASFERIMENTO DELLA REGIONE 2° TRIENNALITA' ATTUAZIONE PIANO DI ZONA LEGGE REGIONALE 328/2000	RS CP T	30	89.799,65 89.799,65	66.637,39 66.637,39	23.162,26 23.162,26	89.799,65 89.799,65				
2030536 - TRASFERIMENTO DALLA REGIONE PER " BORSE DI STUDIO " AGLI AVENTI DIRITTO	RS CP T	31	99.726,33 66.440,00 166.166,33	33.288,00 33.288,00	66.438,33 66.438,33	99.726,33 99.726,33				
2030608 - TRASFERIMENTO REGIONALE PER BONUS NASCITURI -	RS CP T	32	2.000,00 2.000,00	1.000,00 1.000,00		1.000,00 1.000,00			-66.440,00	
2030611 - TRASFERIMENTI DALLA REGIONE PER FUNZIONI DELEGATE DI CUI ALLA LEGGE REGIONALE 328/2000	RS CP T	33	155.663,83 155.663,83	1.442,59 1.442,59	154.221,24 154.221,24	155.663,83 155.663,83			-1.000,00	
2030613 - TRASFERIMENTO REGIONALE COMPRESO CONTRIBUTO ADOZIONI INTERNAZIONALI E NAZIONALI.	RS CP T	34	15.300,00 15.300,00						-15.300,00	
2030620 - TRASFERIMENTO DALLA REGIONE A PARZIALE COPERTURA RICOVERO PRESSO COMUNITA' ALLOGGIO E CASA FAMIGLIA SOGGETTI CON DISABILITA' MENTALE	RS CP T	35	105.926,43 144.804,00 250.730,43	38.007,03 38.007,03	105.926,43 144.803,55 250.729,98	105.926,43 182.810,58 288.737,01			38.006,58	
2030650 - TRASFERIMENTI REGIONALI COMPRESO CONTRIBUTO L.13/1989 ABBATTIMENTO BARRIERE ARCHITETTONICHE.	RS CP T	36	50.414,59 27.000,00 77.414,59	14.519,90 14.519,90	8.894,69 8.894,69	23.414,59 23.414,59			-27.000,00 -27.000,00	
2032233 - TRASFERIMENTO DELLA REGIONE PER FUNZIONI DELEGATE LEGGE 328	RS CP T	37	3.448,14 1.153.890,02 1.157.338,16	119.252,56 119.252,56	3.448,14 300.299,81 303.747,95	3.448,14 419.552,37 423.000,51			-734.337,65	
<u>Totale Categoria 3</u>	RS CP T		3.173.241,87 4.787.666,24 7.960.908,11	2.453.781,00 1.282.085,88 3.735.866,88	667.164,58 2.596.731,29 3.263.895,87	3.120.945,58 3.878.817,17 6.999.762,75			-52.296,29 -908.849,07	

DESCRIZIONE (con i dati della classificazione: Codice - Risorsa - Capitolo)	Residui conservati e stanziamenti definitivi di bilancio		N° di riferimento allo svolgimento	Conto del tesoriere			Determinazione dei residui		Accertamenti	Maggiori o minori entrate
	RS	CP		Riscossioni	Residui (B)	Residui (C)	Residui da riportare	Residui (D=B+C)		
	Competenza (F)	Totale (M)		Competenza (G)	Competenza (H)	Competenza (I=G+H)	Competenza (L=F-I)			
Categoria 5 - CONTRIBUTI E TRASFERIMENTI CORRENTI DA ALTRI ENTI DEL SETTORE PUBBLICO										
2050482 - TRASFERIMENTI DA PARTE DEI COMUNI PER IL FINANZIAMENTO DELLE ATTIVITA' COLLEGATE ALLA LEGGE REGIONALE 328/2000	RS	18.618,25	38	13.200,95				13.200,95		-5.417,30
	CP	18.618,25		13.200,95				13.200,95		
	T									
2050515 - TRASFERIMENTI ALTRI ENTI PER PROGETTO SERVIZIO SOCIALE PROFESSIONALE DEL PIANO DI ZONA	RS	17.494,29	39	15.090,23				15.090,23		-2.404,06
	CP	80.946,10		39.775,61	23.985,39			63.761,00		-17.185,10
	T	98.440,39		54.865,84	23.985,39			78.851,23		
2050525 - RIMBORSI DA PARTE DELL'UFFICIO STATISTICO CENTRALE A COPERTURA SPESE SOSTENUTE PER CENSIMENTI ED INDAGINI STATISTICHE	RS	18.774,00	40	18.774,00				18.774,00		-170.000,00
	CP	170.000,00		18.774,00				18.774,00		
	T	188.774,00								
2052235 - TRASFERIMENTO DA PARTE DEI COMUNI PER COFINANZIAMENTO LEGGE 328	RS	146.714,58	41	48.681,44				146.709,44		-5,14
	CP	117.133,81		56.976,08	98.028,00			117.133,81		
	T	263.848,39		104.657,50	159.185,75			263.843,25		
<u>Totale Categoria 5</u>	RS	201.601,12		76.972,62	116.802,00			193.774,62		-7.826,50
	CP	368.079,91		95.751,67	85.143,14			180.894,81		-187.185,10
	T	569.681,03		172.724,29	201.945,14			374.669,43		
RIASSUNTO Titolo II - ENTRATE DERIVANTI DA CONTRIBUTI E TRASFERIMENTI CORRENTI DELLO STATO, DELLA REGIONE E DI ALTRI ENTI PUBBLICI ANCHE IN RAPPORTO ALL'ESERCIZIO DI FUNZIONI DELEGATE DALLA REGIONE										
Categoria 1 - CONTRIBUTI E TRASFERIMENTI CORRENTI DALLO STATO	RS	2.001.814,09		1.305.750,89	170.475,16			1.476.226,05		-525.588,04
	CP	5.439.530,23		2.776.376,41	113.057,18			2.889.433,59		-2.550.096,64
	T	7.441.344,32		4.082.127,30	283.532,34			4.365.659,64		
Categoria 2 - CONTRIBUTI E TRASFERIMENTI CORRENTI DALLA REGIONE	RS	84.077,75		84.077,75				84.077,75		
	CP	1.922.510,94		694.040,42	614.006,89			1.308.047,31		-614.463,63
	T	2.006.588,69		778.118,17	614.006,89			1.392.125,06		
Categoria 3 - CONTRIBUTI E TRASFERIMENTI DALLA REGIONE PER FUNZIONI DELEGATE	RS	3.173.241,87		2.453.781,00	667.164,58			3.120.945,58		-52.296,29
	CP	4.787.686,24		1.282.085,88	2.596.713,29			3.878.817,17		-908.849,07
	T	7.960.908,11		3.735.866,88	3.263.895,87			6.999.762,75		
Categoria 5 - CONTRIBUTI E TRASFERIMENTI CORRENTI DA ALTRI ENTI DEL SETTORE PUBBLICO	RS	201.601,12		76.972,62	116.802,00			193.774,62		-7.826,50
	CP	368.079,91		95.751,67	85.143,14			180.894,81		-187.185,10
	T	569.681,03		172.724,29	201.945,14			374.669,43		



DESCRIZIONE (con i dati della classificazione: Codice - Risorsa - Capitolo)	Residui consuntivi e spasali definitivi al bilancio		N° di riferim- ento allo svolgi- mento	Conto del tesoriere		Determinazione dei residui		Accertamenti	Maggiori o minori entrate
	RS	CP		Riscossioni	Residui (B)	Residui da riportare	Residui (D=B+C)		
				Residui (A)	Competenza (G)	Residui (C)	Competenza (I=G+H)		
	T	T		Competenza (F)	Totale (N)	Competenza (H)	Acc. al 31/12 (P=D+I)		
TOTALE TITOLO II	RS	CP	T	5.460.734,83 12.517.787,32 17.978.522,15	3.920.582,26 4.848.254,38 8.768.836,64	954.441,74 3.408.938,50 4.363.380,24	4.875.024,00 8.257.192,88 13.132.216,88	-585.710,83 -4.260.594,44	

DESCRIZIONE (con i dati della classificazione: Codice - Risorsa - Capitolo)	Residui conservati e stanziamenti definitivi di bilancio			N° di riferimento allo svolgimento	Conto del tesoriere			Determinazione dei residui		Accertamenti	Maggiori o minori entrate			
	RS	Residui (A)			Riscossioni	Residui (B)	Residui (C)	Residui da riportare	Residui (D=B+C)					
		Competenza (F)										Competenza (G)	Competenza (H)	Competenza (I=G+H)
		Totale (M)	Totale (N)											
TITOLO III - ENTRATE EXTRATRIBUTARIE														
Categoria 1 - PROVENTI DEI SERVIZI PUBBLICI														
3010351 - PROVENTI DA SANZIONI PER VIOLAZIONI DI LEGGI, REGOLAMENTI ED ORDINANZE SINDACALI.	RS	1.000,00		42							-1.000,00			
	CP	1.000,00												
	T													
3010360 - DIRITTI PER SOPRALLUOGHI ED ALTRE PRESTAZIONI NELL'INTERESSE DI PRIVATI.	RS	4.539,40		43	17.438,90		4.539,40	4.539,40	4.539,40	4.539,40	12.938,90			
	CP	4.500,00			17.438,90									
	T	9.039,40												
3010370 - DIRITTI DI SEGRETERIA.	RS	17.187,47		44	76.182,62		17.187,47	17.187,47	17.187,47	17.187,47	422,62			
	CP	76.000,00			76.182,62		240,00	240,00	240,00	76.422,62				
	T	93.187,47					17.427,47	17.427,47	17.427,47	93.610,09				
3010401 - DIRITTI PER IL RILASCIO DELLE CARTE D'IDENTITA'.	RS	23.000,00		45	22.030,00					22.030,00	-970,00			
	CP	23.000,00			22.030,00					22.030,00				
	T													
3010410 - PROVENTI QUOTE DI FREQUENZA E REFEZIONE SCOLASTICA.	RS	109.500,00		46	23.900,00			324,92	324,92	24.224,92	-85.275,08			
	CP	109.500,00			23.900,00			324,92	324,92	24.224,92				
	T													
3010430 - PROVENTI DA MANIFESTAZIONI CULTURALI E RICREATIVE	RS	975,00		47	64.885,86		975,00	975,00	975,00	975,00	-307.484,14			
	CP	372.350,00			64.885,86					64.885,86				
	T	373.325,00								65.860,86				
3010432 - PROVENTI DELLA PISCINA	RS	3.603,48		48	2.258,00		3.603,48	3.603,48	3.603,48	3.603,48	-5.552,00			
	CP	7.810,00			2.258,00					2.258,00				
	T	11.413,48								5.861,48				
3010433 - PROVENTI UTILIZZO AULA CONSILIARE PER CELEBRAZIONI DEI MATRIMONI ECC.	RS	595,00		49	1.200,00		595,00	595,00	595,00	595,00	-3.800,00			
	CP	5.000,00			1.200,00					1.200,00				
	T	5.595,00								1.795,00				
3010460 - PROVENTI DAI SERVIZI CIMITERIALI	RS	3.459,00		50	3.159,00		300,00	300,00	300,00	3.459,00	-4.656,00			
	CP	16.200,00			8.775,00		2.769,00	2.769,00	2.769,00	11.544,00				
	T	19.659,00					3.069,00	3.069,00	3.069,00	15.003,00				



DESCRIZIONE (con i dati della classificazione: Codice - Risorsa - Capitolo)	Residui conservati e stanziamenti definitivi di bilancio		N° di riferim-ento allo svolgi-mento	Conto del tesoriere		Determinazioni dei residui		Accertamenti	Maggiori o minori entrate
	RS	Residui (A)		Riscossioni	Residui (B)	Residui da riportare	Residui (D=B+C)		
	CP	Competenza (F)		Residui (G)	Competenza (H)	Competenza (I=G+H)	Competenza (J=B+G+I)		
	T	Totale (M)		Totale (N)	Res. al 31/12 (O=C+H)	Acc. al 31/12 (P=D+I)	(E = D - A) (E = A - D)		
3010470 - PROVENTI ILLUMINAZIONE PRIVATA SEPOLTURE	RS	27.499,12	51	27.256,59	242,53	27.499,12	27.499,12	-46.973,36	
	CP	160.000,00		109.176,13	3.850,51	113.026,64	113.026,64		
	T	187.499,12		136.432,72	4.093,04	140.525,76	140.525,76		
3010490 - PROVENTI DAL SERVIZIO IDRICO INTEGRATO	RS	9.261.317,31	52	1.670.454,42	2.622.436,81	4.292.891,23	4.292.891,23	-4.968.426,08	
	CP	2.702.930,00		366.964,35	2.322.560,96	2.689.525,31	2.689.525,31	-13.404,69	
	T	11.964.247,31		2.037.418,77	4.944.997,77	6.982.416,54	6.982.416,54		
3010520 - PROVENTI QUOTE DI FREQUENZA E REFEZIONE ASILO NIDO.	RS	5.666,09	53	5.454,00	5.454,00	5.454,00	5.454,00	-212,09	
	CP	60.650,00		17.907,44	1.337,00	19.244,44	19.244,44	-41.405,56	
	T	66.316,09		17.907,44	6.791,00	24.698,44	24.698,44		
3010521 - PROVENTI DALL' ESPURGO DEI POZZI NERI	RS	845,75	54	845,75	845,75	845,75	845,75	-240,85	
	CP	3.000,00		2.759,15		2.759,15	2.759,15		
	T	3.845,75		2.759,15		3.604,90	3.604,90		
3010540 - PROVENTI CONTRAVVENZIONALI IN MATERIA DI CIRCOLAZIONE STRADALE.	RS	2.513.358,19	55	288.058,83	428.676,17	714.735,00	714.735,00	-1.798.623,19	
	CP	313.598,00		342.483,82	40.382,37	382.866,19	382.866,19	69.268,19	
	T	2.826.956,19		628.542,65	469.058,54	1.097.601,19	1.097.601,19		
3010560 - DIRITTI E CANONI MERCATO PUBBLICO, FIERE, MOSTRE ED ESPOSIZIONI.	RS	34.774,80	56	34.774,80	34.774,80	34.774,80	34.774,80	22.655,65	
	CP	79.000,00		65.084,22	36.571,43	101.655,65	101.655,65		
	T	113.774,80		65.084,22	71.346,23	136.430,45	136.430,45		
3010710 - RIMBORSO SPESE DI NOTIFICA	RS	113,52	57	113,52	113,52	113,52	113,52	-1.563,58	
	CP	2.000,00		424,66	11,76	436,42	436,42		
	T	2.113,52		424,66	125,28	549,94	549,94		
3010759 - PROVENTI TEATRO TRIFILETTI	RS	9.486,10	58	15.385,65	5.960,10	5.960,10	5.960,10	-3.526,00	
	CP	13.000,00		15.385,65		15.385,65	15.385,65	2.385,65	
	T	22.486,10		15.385,65	5.960,10	21.345,75	21.345,75		
3011104 - PROVENTI DA MENSE - RECUPERO SOMME A CARICO DEI DIPENDENTI	RS	1.000,00	59	1.000,00				-1.000,00	
	CP	1.000,00							
	T								
Totale Categoria 1	RS	11.863.420,23		1.986.928,84	3.125.704,03	5.112.632,87	5.112.632,87	-6.770.787,36	
	CP	3.950.538,00		1.136.655,80	2.408.047,95	3.544.903,75	3.544.903,75	-405.634,25	
	T	15.813.958,23		3.123.584,64	5.533.751,98	8.657.536,62	8.657.536,62		

DESCRIZIONE (con i dati della classificazione: Codice - Risorsa - Capitolo)	Residui conservati e stanziamenti definitivi di bilancio		N° di riferimento allo svolgimento	Conto del tesoriere		Determinazione dei residui		Accertamenti	Maggiori o minori entrate	
	RS	Residui (A)		Riscossioni	Residui (B)	Residui da riportare	Residui (C)			Residui (D=B+C)
	CP	Competenza (F)		Residui (G)	Competenza (H)	Competenza (I=G+H)	Competenza (I=G+H)			
T	Totale (M)	Totale (N)	Res. al 31/12 (O=C+H)	Acc. al 31/12 (P=D+I)	(E = D - A) (E = A - D)	(L = I - F) (L = F - I)				
Categoria 2 - PROVENTI DEI BENI DELL'ENTE										
3020590 - FITTI REALI DI FABBRICATI	60	51.130,81 47.998,00 99.128,81	60	544,46 13.448,28 13.992,74	50.586,35 9.699,18 60.285,53	51.130,81 23.147,46 74.278,27			-24.850,54	
3020621 - FITTO LOCALI COMMISSARIATO DI P.S	61	3.179,63 13.015,00 16.194,63	61	9.216,98 9.216,98	3.179,63 2.494,48 5.674,11	3.179,63 11.711,46 14.891,09			-1.303,54	
3020631 - FITTO LOCALE DISTACCAMENTO V.V.FF.	62	22.743,22 75.202,00 97.945,22	62	71.285,02 71.285,02	22.743,22 22.743,22	22.743,22 71.285,02 94.028,24			-3.916,98	
3020760 -	63	50.000,00 50.000,00	63						-50.000,00	
3020767 - PROVENTI DERIVANTI DALL'UTILIZZO PALAZZO D'AMICO	64	300,00 15.000,00 15.300,00	64	2.150,00 2.150,00	300,00 300,00	300,00 2.150,00 2.450,00			-12.850,00	
3020768 - PROVENTI UTILIZZO PALADIANA	65	200,00 8.000,00 8.200,00	65	605,00 605,00	200,00 200,00	200,00 605,00 805,00			-7.395,00	
3020769 - PROVENTI MUSEO ANTIQUARIUM "NINO RYOLO"	66	60,00 60,00	66						-60,00	
3021020 - LOCAZIONE TRANSITORIA N° 2 UNITA' ABITATIVE VIA G.B. IMPALLOMMI CIOOP. SOCIALE UTOPIA	67	7.510,00 7.510,00	67						-7.510,00	
Totale Categoria 2		77.613,68 216.725,00 294.338,68		544,46 96.705,28 97.249,74	77.009,20 12.193,66 89.202,86	77.553,66 108.898,94 186.452,60			-60,00 -107.826,06	
Categoria 3 - INTERESSI SU ANTICIPAZIONI E CREDITI										



DESCRIZIONE (con i dati della classificazione: Codice - Risorsa - Capitolo)	Residui conservati e Prestazioni definitive al Bilancio		N° di riferim- ento allo svolgi- mento	Conto del tesoriere		Determinazione dei residui		Accertamenti	Maggiori o minori entrate
	RS	Residui (A)		Riscossioni	Residui (C)	Residui (D=B+C)	(E = D - A) (E = A - D)		
	CP	Competenza (F)		Residui (B)	Competenza (H)	Competenza (I=G+H)	(L = I - F) (L = F - I)		
T	Totale (M)	Totale (N)	Res. al 31/12 (O=C+H)	Acc. al 31/12 (P=D+I)					
3030641 - INTERESSI SUI CREDITI DIVERSI E DEPOSITI BANCARI E POSTALI	RS	5.500,00	68	5.146,88					
	CP	5.500,00		5.146,88			5.146,88		-353,12
	T						5.146,88		
3030651 - INTERESSI SULLE GIACENZE PRESSO LA TESORERIA PROVINCIALE	RS	100,00	69						
	CP	100,00							-100,00
	T								
<u>Totale Categoria 3</u>									
Categoria 5 - PROVENTI DIVERSI									
3050113 - RECUPERO RETTE RICOVERO DISABILI FISICICI ED ANZIANI ANNI 2007/2008	RS	99.839,00	70						
	CP	99.839,00							-99.839,00
	T								
3050616 - PROVENTI DERIVANTI PER PAGAMENTI INCENTIVI E SPESE DI PROGETTAZIONE	RS	4.966,94	71	3.187,55					
	CP	80.000,00		13.642,65					-0,05
	T	84.966,94		16.730,20					-57.185,68
3050661 - RIMBORSI DIVERSI	RS	1.409.926,53	72	150,84					
	CP	200.000,00		324.288,71					-54.699,71
	T	1.609.926,53		324.439,55					230.685,65
3050670 - CONCORSO COMUNI MANDAMENTO SPESE FUNZIONAMENTO C.E.C.	RS	18.325,57	73	74,65					
	CP	5.000,00		285,51					-1.949,22
	T	23.325,57		360,16					
3050720 - QUOTA PARTECIPAZIONE SPESE DI GESTIONE E FITTO LOCALE ADIBITO A SEZIONE CIRCOSCRIZIONALE DEL LAVORO	RS	37.040,11	74	1.922,75					
	CP	22.270,00		4.662,95					34.545,17
	T	59.310,11		6.585,70					
3051102 - ALTRE ENTRATE PER SERVIZI - RECUPERO SOMME PER INTERVENTI DI DEMOLIZIONE IMMOBILI ABUSIVI	RS	80.000,00	75						
	CP	80.000,00							-76.049,38
	T	160.000,00							-80.000,00
3051103 - PROVENTI DERIVANTI DA PARCHEGGI A PAGAMENTO	RS	4.932,46	76						
	CP	39.531,00							12.558,21
	T	44.463,46							-4.331,00

DESCRIZIONE (con i dati della classificazione: Codice - Risorsa - Capitolo)	Residui conservati e stanziamenti definitivi di bilancio		N° di riferimento allo svolgimento	Conto del tesoriere		Determinazione dei residui		Accertamenti		Maggiori o minori entrate (E = D - A) (E = A - D) (L = I - F) (L = F - I)
	RS	CP		Riscossioni	Residui (B)	Residui da riportare	Residui (C)	Residui (D=B+C)		
	Competenza (A)	Competenza (F)		Totale (N)	Competenza (G)	Res. al 31/12 (O=C+H)	Competenza (H)	Competenza (I=G+H) Acc. al 31/12 (P=D+I)		
3051105 - PROVENTI DAI SERVIZI SOCIALI DIVERSI	RS	113.254,58	77	11.525,32	68.451,67	79.986,99	-33.267,59			
	CP	94.000,00		30.602,96	21.544,84	52.147,80	-41.852,20			
	T	207.254,58		42.128,28	90.006,51	132.134,79				
3051112 - PROVENTI DERIVANTI DAL RILASCIO TESSERINI RACCOLTA FUNGHI	RS	300,00	78	1.345,00	300,00	300,00	-1.655,00			
	CP	3.000,00		1.345,00	300,00	1.345,00				
	T	3.300,00		1.345,00	300,00	1.645,00				
<u>Totale Categoria 5</u>	RS	1.768.585,19		16.861,11	1.500.488,52	1.517.349,63	-251.235,56			
	CP	523.801,00		409.927,78	192.130,84	602.058,62	78.257,62			
	T	2.292.386,19		426.788,89	1.692.619,36	2.119.408,25				
RIASSUNTO Titolo III - ENTRATE EXTRATRIBUTARIE										
Categoria 1 - PROVENTI DEI SERVIZI PUBBLICI	RS	11.883.420,23		1.986.928,84	3.125.704,03	5.112.632,87	-6.770.787,36			
	CP	3.950.538,00		1.136.855,80	2.408.047,95	3.544.803,75	-405.634,25			
	T	15.833.958,23		3.123.784,64	5.533.751,98	8.657.436,62				
Categoria 2 - PROVENTI DEI BENI DELL'ENTE	RS	77.613,66		544,46	77.009,20	77.553,66	-60,00			
	CP	216.725,00		96.705,28	12.193,66	108.898,94	-107.826,06			
	T	294.338,66		97.249,74	89.202,86	186.452,60				
Categoria 3 - INTERESSI SU ANTICIPAZIONI E CREDITI	RS	5.600,00		5.146,88		5.146,88	-453,12			
	CP	5.600,00		5.146,88		5.146,88				
Categoria 5 - PROVENTI DIVERSI	RS	1.768.585,19		16.861,11	1.500.488,52	1.517.349,63	-251.235,56			
	CP	523.801,00		409.927,78	192.130,84	602.058,62	78.257,62			
	T	2.292.386,19		426.788,89	1.692.619,36	2.119.408,25				
TOTALE TITOLO III	RS	13.729.616,08		2.004.334,41	4.703.201,75	6.707.536,16	-7.022.082,92			
	CP	4.696.664,00		1.646.635,74	2.612.372,45	4.261.008,19	-435.655,81			
	T	18.426.280,08		3.652.970,15	7.315.574,20	10.968.544,35				



DESCRIZIONE (con i dati della classificazione: Codice - Risorsa - Capitolo)	Residui conservati e accantonamenti definitivi di bilancio		N° di riferimento ai sviluppi	Conto del tesoriere		Determinazione dei residui		Accertamenti	Maggiori o minori entrate
	RS	Residui (A)		Riscossioni	Residui da riportare	Residui (C)	Residui (D=B+C)		
	CP	Competenza (F)		Residui (B)	Residui (C)	Competenza (H)	Competenza (I=G+H)		
	T	Totale (M)		Competenza (G)	Res. ai 31/12 (O=C+H)	Acc. ai 31/12 (P=D+I)			
Titolo IV - ENTRATE DERIVANTI DA ALIENAZIONI, DA TRASFERIMENTI DI CAPITALE E DA RISCOSSIONE DI CREDITI									
Categoria 2 - TRASFERIMENTI DI CAPITALE DALLO STATO									
4020514 -	RS CP T	93.000,00 93.000,00	79	41.850,00 41.850,00				41.850,00 41.850,00	-51.150,00
4020880 - RISTRUTTURAZIONE ED ADEGUAMENTO IMPIANTO DEPURAZIONE ACQUE REFLUE CONTRADA FOSSAZZO	RS CP T	2.405.620,45 2.405.620,45	80		362.255,15 362.255,15			362.255,15 362.255,15	-2.043.365,30
<u>Totale Categoria 2</u>	RS CP T	2.405.620,45 93.000,00 2.498.620,45		41.850,00 41.850,00	362.255,15 362.255,15			362.255,15 41.850,00 404.105,15	-2.043.365,30 -51.150,00
Categoria 3 - TRASFERIMENTI DI CAPITALE DALLA REGIONE									
4030881 - FINANZ.REGIONE PER SISTEMAZIONE RETE FOGNARIA	RS CP T	90.631,63 90.631,63	81						-90.631,63
4030970 - COSTRUZIONE PALAZZETTO DELLO SPORT - COMPLETAMENTO - CONTRIBUTO REGIONALE	RS CP T	21.495,71 21.495,71	82		21.495,70 21.495,70			21.495,70 21.495,70	-0,01
4034561 - TRASFERIMENTO DELLA REGIONE PER INTERVENTI	RS CP T	642.135,20 642.135,20	83	642.105,20 642.105,20				642.105,20 642.105,20	-30,00
4034562 - TRASFERIMENTO REGIONALE PER SISTEMAZIONE DI AREE A VERDE CON PIANTUMAZIONE DI ESSENZE A GRANDE ATTIVITA' FOTOSINTETICA ATTE A INCREMENTARE L'ASSORBIMENTO DELLE	RS CP T	439.587,31 439.587,31	84	439.587,31 439.587,31				439.587,31 439.587,31	439.587,31
4034605 - TRASFERIMENTO REGIONALE - PROGETTO DENOMINATO PIANO D'INTERVENTO PER IL RISPARMIO ENERGETICO IMPIANTO P.I.	RS CP T	18.000,00 18.000,00	85		18.000,00 18.000,00			18.000,00 18.000,00	

DESCRIZIONE (con i dati della classificazione: Codice - Risorsa - Capitolo)	Residui conservati e stanziamenti definitivi di bilancio		N° di riferimento allo svolgimento	Conto del tesoriere		Determinazione dei residui		Accertamenti	Maggiori o minori entrate
	RS	CP		Riscossioni	Residui (B)	Residui da riportare	Residui (C)		
	Competenza (F)	Residui (A)		Competenza (G)	Residui (C)	Competenza (H)	Residui (D=B+C)		(E = D - A) (E = A - D)
	Totale (M)	Totale (N)		Totale (O=C+H)	Res. al 31/12 (P=D+I)	Res. al 31/12 (O=C+H)	Competenza (I=G+H)	Acc. al 31/12 (P=D+I)	(L = I - F) (L = F - I)
Totale Categoria 3									
	RS	130.127,34		439.587,31		39.495,70		479.083,01	348.955,67
	CP	642.135,20		642.105,20		39.495,70		642.105,20	-30,00
	T	772.262,54		1.081.692,51				1.121.188,21	
Categoria 5 - TRASFERIMENTI DI CAPITALE DA ALTRI SOGGETTI									
4051029 - DEVOLUZIONE MUTUI PARCHEGGIO S.GIOVANNI E RELATIVA ESPLORAZIONE ARCHEOLOGICA.									
	RS	145.271,98	86						-145.271,98
	CP								
	T	145.271,98							
4051109 - PROVENTI DA MONITIZZAZIONE AREE DA CEDERE									
	RS	39.054,50	87	8.386,56	39.054,50			39.054,50	
	CP	115.000,00		8.386,56				8.386,56	-106.613,44
	T	154.054,50						47.441,06	
4051519 - TRASFERIMENTO DI PRIVATI PER REALIZZAZIONE CELLE									
	RS	237.672,11	88	78.948,64	158.723,47			237.672,11	
	CP	3.453,50		3.453,50				3.453,50	
	T	241.125,61		82.402,14	158.723,47			241.125,61	
4051557 - TRASFERIMENTI DI CAPITALI DA PRIVATI PER RIFACIMENTO DELL'IMPERMEABILIZZAZIONE DELLA COPERTURA LIGNEA DEL PALAZZETTO DELLO SPORT SITO IN LOCALITA' FONDACO PAGLIA									
	RS	208.975,33	89		208.975,33			208.975,33	
	CP	208.975,33						208.975,33	
	T								
4051683 - PROVENTI DERIVANTI DAL RILASCIO DELLE CONCESSIONI EDILIZ. COMMISURATI ALL'INCIDENZA.									
	RS	143.788,66	90	67.849,82	54.092,66			121.942,48	-21.846,18
	CP	1.650.000,00		524.808,09	232.808,17			757.616,26	-882.383,74
	T	1.793.788,66		592.657,91	286.900,83			879.558,74	
4051686 - ONERI CONCESSORI DERIVANTI PIANO CASA LEGGE REGIONALE 23/03/2010 N° 6									
	RS	500.000,00	91	21.229,89	11.133,64			32.363,53	-467.636,47
	CP	500.000,00		21.229,89	11.133,64			32.363,53	
	T								
Totale Categoria 5									
	RS	774.762,58		146.798,46	460.845,96			607.644,42	-167.118,16
	CP	2.268.453,50		557.878,04	243.841,81			801.819,85	-1.466.633,65
	T	3.043.216,08		704.676,50	704.787,77			1.409.464,27	
RIASSUNTO Titolo IV - ENTRATE DERIVANTI DA ALIENAZIONI, DA TRASFERIMENTI DI CAPITALE E DA RISCOSSIONE DI CREDITI									
Categoria 2 - TRASFERIMENTI DI CAPITALE DALLO STATO									
	RS	2.405.620,45		41.850,00	362.255,15			362.255,15	-2.043.365,30
	CP	93.000,00		41.850,00				41.850,00	-51.150,00
	T	2.498.620,45			362.255,15			404.105,15	



DESCRIZIONE (con i dati della classificazione: Codice - Risorsa - Capitolo)	Residui conservati e trasferimenti definitivi al bilancio		N° di riferimento allo svolgimento	Conto del tesoriere		Determinazione dei residui		Accertamenti	Maggiori o minori entrate
	RS	Residui (A)		Riscossioni	Residui (B)	Residui da riportare	Residui (D=B+C)		
	CP	Competenza (F)		Competenza (G)	Competenza (H)	Competenza (I=G+H)	Competenza (L=I-F)		
	T	Totale (M)		Totale (N)	Res. al 31/12 (O=C+H)	Acc. al 31/12 (P=D+I)	(L = F - I)		
Categoria 3 - TRASFERIMENTI DI CAPITALE DALLA REGIONE	RS	130.127,34		439.587,31	39.495,70	479.083,01	348.955,67		
	CP	642.135,20		642.105,20		642.105,20	-30,00		
	T	772.262,54		1.081.692,51	39.495,70	1.121.188,21			
Categoria 5 - TRASFERIMENTI DI CAPITALE DA ALTRI SOGGETTI	RS	774.762,58		146.798,46	460.845,96	607.644,42	-167.118,16		
	CP	2.268.453,50		557.878,04	243.941,81	801.819,85	-1.466.633,65		
	T	3.043.216,08		704.676,50	704.787,77	1.409.464,27			
TOTALE TITOLO IV	RS	3.310.510,37		586.385,77	862.598,81	1.448.982,58	-1.861.527,79		
	CP	3.003.588,70		1.241.833,24	243.941,81	1.485.775,05	-1.517.813,65		
	T	6.314.099,07		1.828.219,01	1.106.538,62	2.934.757,63			

DESCRIZIONE (con i dati della classificazione: Codice - Risorsa - Capitolo)	Residui conservati e stanziamenti definitivi di bilancio		N° di riferimento allo svolgimento	Conto del tesoriere		Determinazione dei residui		Accertamenti	Maggiori o minori entrate
	RS	CP		Risoscossioni	Residui da riportare	Residui (C)	Residui (D=B+C)		
	Residui (A)	Competenza (F)		Residui (B)	Competenza (G)	Competenza (H)	Competenza (I=G+H)		
T	Totale (M)	Totale (N)	Res. al 31/12 (O=C+H)	Acc. al 31/12 (P=D+I)					
TITOLO V - ENTRATE DERIVANTI DA ACCENSIONE DI PRESTITI									
Categoria 1 - ANTICIPAZIONI DI CASSA									
5011040 - ANTICIPAZIONI DI CASSA	RS 26.500.000,00 CP 26.500.000,00 T		92	21.682.831,62 21.682.831,62				21.682.831,62 21.682.831,62	-4.817.168,38
Totale Categoria 1	RS 26.500.000,00 CP 26.500.000,00 T			21.682.831,62 21.682.831,62				21.682.831,62 21.682.831,62	-4.817.168,38
Categoria 3 - ASSUNZIONE DI MUTUI E PRESTITI									
5030126 - ASSUNZIONE DI MUTUI VARI	RS 18.723,90 CP 17.860.665,62 T 17.879.389,52		93	17.860.665,62 17.860.665,62			18.262,98 18.262,98	18.262,98 17.860.665,62 17.878.928,60	-460,92
5030127 -	RS 653.648,00 CP 653.648,00 T		94	653.648,00 653.648,00			653.648,00 653.648,00	653.648,00 653.648,00	
5031100 - MUTUO FINANZ. OPERE DEPURAZIONE	RS 24.158,18 CP 24.158,18 T		95	24.158,18 24.158,18					-24.158,18
5031250 - MUTUO AMMODERNAMENTO PUBBLICA ILLUMINAZIONE	RS 75.801,58 CP 75.801,58 T		96	75.801,58 75.801,58					-75.801,58
5031311 - MUTUO COMPLETAMENTO DELLA SCUOLA ELEMENTARE PIANA	RS 62.397,85 CP 62.397,85 T		97	62.397,85 62.397,85					-62.397,85
5031350 - REALIZZAZIONE PARCHEGGIO SOTTERRANEO IN PIAZZA XXV APRILE	RS 19.050,21 CP 19.050,21 T		98	19.050,21 19.050,21					-19.050,21



DESCRIZIONE (con i dati della classificazione: Codice - Risorsa - Capitolo)	Residui conservati e stanziamenti definitivi di bilancio		N° di riferimento allo svolgimento	Conto del tesoriere		Determinazione dei residui		Accertamenti	Maggiori o minori entrate
	RS	Residui (A)		Riscossioni	Residui (C)	Residui (D=B+C)	(E = D - A) (E = A - D)		
	CP	Competenza (F)		Residui (B)	Competenza (H)				
	T	Totale (M)		Competenza (G)	Res. al 31/12 (O=C+H)				
5031380 - COMPLETAMENTO SCUOLA ELEMENTARE DEL CENTRO	RS	117.905,65	99		117.905,65		117.905,65	117.905,65	
	CP								
	T	117.905,65					117.905,65		
5031726 - ASSUNZIONE DI MUTUO PER MANUTENZIONE STRAORDINARIA DELLE STRADE URBANE ED EXTRAURBANE DEL TERRITORIO COMUNALE	RS	3.924,73	100		3.924,73		3.924,73	3.924,73	
	CP								
	T	3.924,73					3.924,73		
5031727 - ASSUNZIONE MUTUO PER MANUTENZIONE STRAORDINARIA SCUOLE MATERNE - ELEMENTARI E MEDIE	RS	211.078,70	101		211.078,70		211.078,70	211.078,70	
	CP								
	T	211.078,70					211.078,70		
5031730 - ASSUNZIONE MUTUO PER MANUTENZIONE STRAORDINARIA SCUOLA MATERNA TRE MONTI	RS	28.307,14	102		28.307,14		28.307,14	28.307,14	-3.717,75
	CP								
	T	28.307,14					28.307,14		
5031858 - ASSUNZIONE DI MUTUO CON LA CASSA DEPOSITI E PRESTITI PER INTERVENTO DI RIQUALIFICAZIONE URBANA PIAZZA SAN GIOVANNI E GITTO PIETRO	RS		103				2.262,44	2.262,44	2.262,44
	CP								
	T						2.262,44	2.262,44	
5031859 - ASSUNZIONE DI MUTUO PER LA SISTEMAZIONE VIA G. MEDICI FINALIZZATA ALLA TRASFORMAZIONE IN AREA PEDONALE	RS		104				61.611,38	61.611,38	61.611,38
	CP								
	T						61.611,38	61.611,38	
5031862 - ASSUNZIONE MUTUO PER LAVORI PER LA REALIZZAZIONE DEL MANTO IN ERBA ARTIFICIALE NEL CAMPO DI CALCIO DI VIA L. FULCI UBICATO NELLA FRAZIONE DI S. PIETRO	RS	600.000,00	105		600.000,00				-600.000,00
	CP								
	T	600.000,00							
5031864 - ASSUNZIONE DI MUTUO PER ADEGUAMENTO ALLA VIGENTE NORMATIVA IN MATERIA DI SICUREZZA ED IGIENE ED AI REGOLAMENTI FEDERALI DEL CAMPO DI CALCIO S. PIETRO	RS	45.502,48	106		45.502,48		45.502,48	45.502,48	
	CP								
	T	45.502,48					45.502,48	45.502,48	
5031871 - ASSUNZIONE MUTUO PER REALIZZAZIONE DI PAVIMENTAZIONE E DI IMPIANTO DI RACCOLTA DELLA AA.BB. NELL'AREA ESTERNA IL PALAZZETTO DELLO SPORT	RS		107				20.257,29	20.257,29	20.257,29
	CP								
	T						20.257,29	20.257,29	
5031860 - ASSUNZIONE MUTUO CASSA DD.PP. PER FINANZIARE MANUTENZIONE STRAORDINARIO EDIFICI SCOLASTICI CON MESSA IN SICUREZZA	RS	5.395,65	108		5.395,65				-5.395,65
	CP								
	T	5.395,65							
5031862 - ASSUNZIONE DI MUTUO PER COFINANZIARE LAVORI DI RESTAURO DEL CHIOSTRO ANNESSO ALLA CHIESA DEL S.S. ROSARIO E SISTEMAZIONE GIARDINERIA COMUNALE	RS		109				30.831,14	30.831,14	30.831,14
	CP								
	T						30.831,14	30.831,14	

DESCRIZIONE (con i dati della classificazione: Codice - Risorsa - Capitolo)	Residui conservati e stanziamenti definitivi di bilancio		N° di riferimento allo svolgimento	Conto del tesoriere		Determinazione dei residui		Accertamenti		Maggiori o minori entrate (E = D - A) (E = A - D) (L = I - F) (L = F - I)
	RS	Residui (A)		Riscossioni	Residui (B)	Residui da riportare	Residui (C)	Residui (D=B+C)		
	CP	Competenza (F)		Competenza (G)	Competenza (H)	Competenza (H)	Competenza (I=G+H)	Competenza (I=G+H)		
T	Totale (M)	Totale (N)	Res. al 31/12 (O=C+H)	Acc. al 31/12 (P=D+I)						
5031903	RS	602.560,00	110			602.560,00	602.560,00	602.560,00		
	CP	602.560,00				602.560,00				
	T									
5031904 - ASSUNZIONE DI MUTUO PER INTERVENTO DI MANUTENZIONE DELL'AREA ESTERNA SCUOLA WALT DISNEY	RS	649.558,00	111							
	CP	649.558,00								
	T									-649.558,00
<u>Totale Categoria 3</u>	RS	1.861.804,07				536.226,17	536.226,17	536.226,17		
	CP	19.116.873,62				1.256.208,00	1.256.208,00	19.116.873,62		
	T	20.978.677,69				1.792.434,17	1.792.434,17	19.653.099,79		-1.325.577,90
RIASSUNTO Titolo V - ENTRATE DERIVANTI DA ACCENSIONE DI PRESTITI										
Categoria 1 - ANTICIPAZIONI DI CASSA	RS	26.500.000,00						21.682.831,62		
	CP	26.500.000,00						21.682.831,62		-4.817.168,38
	T									
Categoria 3 - ASSUNZIONE DI MUTUI E PRESTITI	RS	1.861.804,07						536.226,17		
	CP	19.116.873,62						19.116.873,62		
	T	20.978.677,69						19.653.099,79		-1.325.577,90
TOTALE TITOLO V	RS	1.861.804,07						536.226,17		
	CP	45.616.873,62						40.799.705,24		
	T	47.478.677,69						41.335.931,41		-4.817.168,38



DESCRIZIONE (con i dati della classificazione: Codice - Risorsa - Capitolo)	Residui conservati e stanziamenti definitivi all'origine		N° di riferim-ento allo svolgimento	Conto del tesoriere		Determinazione dei residui		Accertamenti	Maggiori o minori entrate
	RS	Residui (A)		Riscossioni	Residui (B)	Residui da riportare	Residui (C)		
	CP	Competenza (F)		Competenza (G)		Competenza (H)		Competenza (I=G+H)	
	T	Totale (M)		Totale (N)		Res. al 31/12 (O=C+H)		Acc. al 31/12 (P=D+I)	
TITOLO VI - ENTRATE DA SERVIZI PER CONTO DI TERZI									
6010000 - RITENUTE PREVIDENZIALI E ASSISTENZIALI AL PERSONALE	RS CP T	132.720,92 1.280.000,00 1.412.720,92	112	1.069.038,98 1.069.038,98	132.664,00 897,24 133.561,24	132.664,00 897,24 133.561,24	132.664,00 1.069.936,22 1.202.600,22	-56,92 -210.063,78	
6020000 - RITENUTE ERARIALI	RS CP T	13.370,86 1.600.000,00 1.613.370,86	113	1.200.430,27 1.200.430,27	13.370,86 13.765,06 27.135,92	13.370,86 13.765,06 27.135,92	13.370,86 1.214.195,33 1.227.566,19	-385.804,67	
6030000 - ALTRE RITENUTE AL PERSONALE PER CONTO DI TERZI	RS CP T	30.000,00 30.000,00	114	27.338,81 27.338,81			27.338,81 27.338,81	-2.661,19	
6040000 - DEPOSITI CAUZIONALI	RS CP T	14.846,90 43.167,00 58.013,90	115	37.766,16 37.766,16	14.846,90 5.400,84 20.247,74	14.846,90 5.400,84 20.247,74	14.846,90 43.167,00 58.013,90		
6050000 - RIMBORSO SPESE PER SERVIZI PER CONTO DI TERZI	RS CP T	2.670.830,70 22.316.000,00 24.986.830,70	116	11.940,56 1.779.509,24 1.791.449,80	471.325,42 1.834.205,24 2.305.530,66	471.325,42 1.834.205,24 2.305.530,66	483.265,88 3.613.714,48 4.096.980,46	-2.187.564,72 -18.702.285,52	
6060000 - RIMBORSO DI ANTICIPAZIONE DI FONDI PER IL SERVIZIO ECONOMATO	RS CP T	222.493,36 500.000,00 722.493,36	117	46.956,31 6.909,38 53.865,69	20.600,00 56.705,82 77.305,82	20.600,00 56.705,82 77.305,82	67.556,31 63.615,20 131.171,51	-154.937,05 -436.384,80	
6070000 - DEPOSITI PER SPESE CONTRATTUALI	RS CP T	6.310,50 30.000,00 36.310,50	118	6.963,01 6.963,01	6.142,50 3.828,42 9.970,92	6.142,50 3.828,42 9.970,92	6.142,50 10.791,43 16.933,93	-168,00 -19.208,57	
TOTALE TITOLO VI	RS CP T	3.060.573,24 25.789.167,00 28.849.740,24		58.896,87 4.127.955,85 4.186.852,72	656.949,68 1.914.802,62 2.573.752,30	656.949,68 1.914.802,62 2.573.752,30	717.846,55 6.042.758,47 6.760.605,02	-2.342.726,69 -19.756.408,53	

DESCRIZIONE (con i dati della classificazione: Codice - Risorsa - Capitolo)	Residui conservati e stanziamenti definitivi di bilancio		N° di riferimento allo svolgimento	Conto del tesoriere		Determinazione dei residui		Accertamenti		Maggiori o minori entrate
	RS	CP		Riscossioni	Residui (B)	Residui da riportare	Residui (C)	Residui (D=B+C)	(E = D - A) (E = A - D)	
	Competenza (F)	Totale (M)		Competenza (G)	Competenza (H)	Competenza (I=G+H)	Acc. al 31/12 (P=D+I)	(L = I - F) (L = F - I)		
RIEPILOGO GENERALE DELLE ENTRATE										
TITOLO I - ENTRATE TRIBUTARIE										
RS	15.622.037,79			4.272.645,78	3.588.014,62		7.858.660,40	-7.863.377,39		
CP	17.546.849,04			13.018.372,81	4.920.432,24		17.938.805,05	381.956,01		
T	33.368.886,83			17.291.018,59	8.508.446,86		25.797.465,45			
TITOLO II - ENTRATE DERIVANTI DA CONTRIBUTI E TRASFERIMENTI CORRENTI DELLO STATO, DELLA REGIONE E DI ALTRI ENTI PUBBLICI ANCHE IN RAPPORTO ALL'ESERCIZIO DI FUNZIONI DELEGATE DALLA REGIONE										
RS	5.460.734,83			3.920.582,26	954.441,74		4.875.024,00	-585.710,83		
CP	12.517.787,32			4.848.254,38	3.408.938,50		8.257.192,88	-4.260.594,44		
T	17.978.522,15			8.788.836,64	4.363.380,24		13.132.216,88			
TITOLO III - ENTRATE EXTRATRIBUTARIE										
RS	13.729.619,08			2.004.334,41	4.703.201,75		6.707.536,16	-7.022.082,92		
CP	4.696.664,00			1.648.635,74	2.612.372,45		4.261.008,19	-435.655,81		
T	18.426.283,08			3.652.970,15	7.315.574,20		10.968.544,35			
TITOLO IV - ENTRATE DERIVANTI DA ALIENAZIONI, DA TRASFERIMENTI DI CAPITALE E DA RISCOSSIONE DI CREDITI										
RS	3.310.510,37			586.385,77	862.596,81		1.448.982,58	-1.861.527,79		
CP	3.003.588,70			1.241.833,24	243.941,81		1.485.775,05	-1.517.813,65		
T	6.314.099,07			1.828.219,01	1.106.538,62		2.934.757,63			
TITOLO V - ENTRATE DERIVANTI DA ACCENSIONE DI PRESTITI										
RS	1.861.804,07				536.226,17		536.226,17	-1.325.577,90		
CP	45.616.873,62			39.543.497,24	1.256.208,00		40.799.705,24	-4.817.166,38		
T	47.478.677,69			39.543.497,24	1.792.434,17		41.335.931,41			
TITOLO VI - ENTRATE DA SERVIZI PER CONTO DI TERZI										
RS	3.090.573,24			58.896,87	658.949,68		717.846,55	-2.342.726,69		
CP	25.799.167,00			4.127.955,85	1.914.802,62		6.042.758,47	-19.756.408,53		
T	28.889.740,24			4.186.852,72	2.573.752,30		6.760.605,02			
TOTALE GENERALE										
RS	43.245.279,38			10.842.845,09	11.301.430,77		22.144.275,86	-21.101.003,52		
CP	109.180.929,68			64.428.549,26	14.356.695,62		78.785.244,88	30.385.684,80		
T	152.426.209,06			75.271.394,35	25.658.126,39		100.929.520,74			
FONDO DI CASSA al 1° Gennaio										

Il Segretario

Il Rappresentate Legale

Il Responsabile del Servizio Finanziario





COMUNE DI MILAZZO

Prov. (ME)

CONTO DI BILANCIO
GESTIONE DELLE SPESE - Anno 2014
Sintetico

DESCRIZIONE (con i dati della classificazione: Codice e Numero - Capitolo)	Residui conservati e stanziamenti definitivi di bilancio			N° di riferimento allo svolgimento	Conto del tesoriere			Determinazione dei residui		Impegni	Minori residui o economie
	RS	Residui (A)			Pagamenti	Residui (B)	Competenza (G)	Residui da riportare	Residui (C)		
		CP	Competenza (F)							Residui (I=G+H)	
	T	Totale (M)			Totale (N)	Res. al 31/12 (O=C+H)		Imp. al 31/12 (P=D+I)			
TITOLO I - SPESE CORRENTI											
Funzione 01 - FUNZIONI GENERALI DI AMMINISTRAZIONE, DI GESTIONE E DI CONTROLLO											
Servizio 01 - ORGANI ISTITUZIONALI, PARTECIPAZIONE E DECENTRAMENTO											
1010101 - PERSONALE	RS	16.735,89		1	13.971,00		1.534,18		15.505,18		1.230,71
	CP	297.526,65			283.946,24		7.800,27		291.546,51		5.980,14
	T	314.262,54			297.917,24		9.134,45		307.051,69		
1010102 - ACQUISTO DI BENI DI CONSUMO E/O DI MATERIE PRIME	RS	7.584,60		2	1.362,49		4.865,00		6.347,49		1.237,11
	CP	6.297,00			2.790,75		3.454,81		6.245,56		51,44
	T	13.881,60			4.153,24		8.439,81		12.593,05		
1010103 - PRESTAZIONI DI SERVIZI	RS	532.469,83		3	149.322,62		260.900,64		410.223,26		122.246,57
	CP	230.723,00			189.136,99		24.393,18		214.030,17		16.692,83
	T	763.192,83			338.459,61		285.793,82		624.253,43		
1010104 - UTILIZZO DI BENI DI TERZI	RS	26.383,17		4	3.612,66		22.701,37		26.314,03		69,14
	CP	9.926,00			6.513,48		2.171,16		8.684,64		1.241,36
	T	36.309,17			10.126,14		24.872,53		34.998,67		
1010105 - TRASFERIMENTI	RS	95.864,13		5	3.926,61		87.864,13		91.790,74		4.073,39
	CP	44.000,00			3.926,61		20.168,81		20.168,81		23.831,19
	T	139.864,13			3.926,61		108.032,94		111.959,55		
1010107 - IMPOSTE E TASSE	RS	34.003,88		6	6.973,27		1.581,32		8.554,59		25.449,29
	CP	32.934,73			26.658,64		306,95		26.965,59		5.969,14
	T	66.938,61			33.631,91		1.888,27		33.520,18		
Totale Servizio 01											
	RS	713.041,50			179.168,65		379.566,64		558.735,29		154.306,21
	CP	621.407,38			509.046,10		58.595,18		567.641,28		53.766,10
	T	1.334.448,88			688.214,75		438.161,82		1.126.376,57		
Servizio 02 - SEGRETERIA GENERALE, PERSONALE E ORGANIZZAZIONE											



DESCRIZIONE (con i dati della classificazione: Codice e Numero - Capitolo)	Residui confermati e stanziamenti definitivi al Bilancio			N° di riferimento svolgimento	Conto del tesoriere			Determinazione dei residui		Impegni		Minori residui o economie (E = A - D) (L = F - I)
	RS	CP	T		Pagamenti	Residui (B)	Competenza (G)	Residui (C)	Competenza (H)	Residui (D=B+C)	Competenza (I=G+H)	
	Totale (M)				Totale (N)			Res. al 31/12 (O=C+H)		Residui (P=D+I)		
	RS	CP	T		RS	CP	T	RS	CP	RS	CP	
1010201 - PERSONALE	RS	CP	T	7	15.678,54	10.976,50	26.655,04	14.607,50	16.544,59	703.492,98	730.148,02	1.414,87
1010202 - ACQUISTO DI BENI DI CONSUMO E/O DI MATERIE PRIME	RS	CP	T	8	2.658,21	11.020,88	13.679,09	2.016,18	1.414,87	8.592,13	22.271,22	1.414,87
1010203 - PRESTAZIONI DI SERVIZI	RS	CP	T	9	204.870,35	1.009.347,33	1.214.217,68	87.130,61	11.289,33	292.207,53	522.959,67	11.289,33
1010204 - UTILIZZO DI BENI DI TERZI	RS	CP	T	10	1.507,81	1.200,11	2.707,92	307,70		487.077,88	1.737.177,95	
1010205 - TRASFERIMENTI	RS	CP	T	11	6.309,75	6.308,45	12.618,20	1,30		11.848,06	18.156,51	
1010207 - IMPOSTE E TASSE	RS	CP	T	12	6.932,38	1.964,73	8.897,11	4.967,65		43.913,91	46.091,56	
<u>Totale Servizio 02</u>	RS	CP	T		225.171,83	1.038.853,27	1.264.025,10	109.030,94		1.044.831,18	2.585.044,77	
<u>Servizio 03 - GESTIONE ECONOMICA, FINANZIARIA, PROGRAMMAZIONE, PROVVEDITORATO E CONTROLLO DI GESTIONE</u>												
1010301 - PERSONALE	RS	CP	T	13	16.431,13	1.614,50	18.045,63	6.407,56		207.864,22	224.327,07	
1010302 - ACQUISTO DI BENI DI CONSUMO E/O DI MATERIE PRIME	RS	CP	T	14	4.353,47	3.665,52	8.018,99	221,90		224.295,35	242.372,70	
1010303 - PRESTAZIONI DI SERVIZI	RS	CP	T	15	8.240,89	8.469,73	16.710,62	7.381,34		4.633,90	9.000,17	
<u>Totale Servizio 03</u>	RS	CP	T		29.025,49	13.759,75	42.785,24	13.610,70		8.987,37	17.019,16	
<u>Totale</u>	RS	CP	T		254.197,32	1.052.613,02	1.276.810,34	122.641,64		1.048.862,37	2.597.063,93	

DESCRIZIONE (con i dati della classificazione: Codice e Numero - Capitolo)	Residui conservati e stanziamenti definitivi di bilancio			N° di riferimento allo svolgimento	Conto del tesoriere			Determinazione dei residui		Impegni	Minori residui o economie (E = A - D) (L = F - I)	
	RS	Residui (A)			Pagamenti	Residui (B)	Residui da riportare	Residui (C)	Competenza (H)			Residui (D=B+C)
		Competenza (F)										
	CP	Totale (M)			Totale (N)		Res. al 31/12 (O=C+H)					
1010305 - TRASFERIMENTI	RS	7.707,00	16	7.707,00	3.453,50	7.707,00	7.707,00	7.707,00	7.707,00	93,00		
	CP	7.000,00		7.000,00	3.453,50	3.453,50	3.453,50	3.453,50	6.907,00			
	T	14.707,00		14.707,00	3.453,50	11.160,50	11.160,50	11.160,50	14.614,00			
1010306 - INTERESSI PASSIVI E ONERI FINANZIARI DIVERSI	RS	100.973,21	17	100.973,21	99.264,14	1.707,73	1.707,73	1.707,73	100.971,87	1,34		
	CP	100.973,21		100.973,21	99.264,14	99.264,14	99.264,14	99.264,14	100.971,87			
	T	201.946,42		201.946,42	198.528,28	3.711,87	3.711,87	3.711,87	201.943,74			
1010307 - IMPOSTE E TASSE	RS	9.972,14	18	9.972,14	5.132,14	5.132,14	5.132,14	5.132,14	5.132,14	4.840,00		
	CP	19.984,61		19.984,61	6.732,36	6.732,36	6.732,36	6.732,36	16.664,72	13.262,25		
	T	29.956,75		29.956,75	11.864,50	11.864,50	11.864,50	11.864,50	21.796,86	18.104,25		
<u>Totale Servizio 03</u>	RS	114.658,19		114.658,19	74.350,64	21.456,75	21.456,75	21.456,75	95.807,39	18.850,80		
	CP	961.957,85		961.957,85	603.602,16	342.582,21	342.582,21	342.582,21	946.184,37	15.783,48		
	T	1.076.626,04		1.076.626,04	677.952,80	364.038,96	364.038,96	364.038,96	1.041.991,76	34.634,28		
<u>Servizio 04 - GESTIONE DELLE ENTRATE TRIBUTARIE E SERVIZI FISCALI</u>												
1010401 - PERSONALE	RS	14.077,27	19	14.077,27	8.885,32	2.970,99	2.970,99	2.970,99	11.856,31	2.220,96		
	CP	178.228,76		178.228,76	174.878,18	2.312,37	2.312,37	2.312,37	177.190,55	1.038,21		
	T	192.306,03		192.306,03	183.763,50	5.283,36	5.283,36	5.283,36	189.046,86	3.259,17		
1010402 - ACQUISTO DI BENI DI CONSUMO E/O DI MATERIE PRIME	RS	4.861,39	20	4.861,39	3.114,59	1.650,00	1.650,00	1.650,00	4.744,69	116,70		
	CP	2.954,00		2.954,00	869,11	1.946,99	1.946,99	1.946,99	2.816,10	137,90		
	T	7.815,39		7.815,39	3.983,80	3.576,99	3.576,99	3.576,99	7.560,79	254,60		
1010403 - PRESTAZIONI DI SERVIZI	RS	35.432,49	21	35.432,49	667,56	32.982,49	32.982,49	32.982,49	33.650,05	1.782,44		
	CP	11.095,00		11.095,00	4.335,00	6.825,00	6.825,00	6.825,00	10.960,00	135,00		
	T	46.527,49		46.527,49	5.002,56	39.607,49	39.607,49	39.607,49	44.610,05	1.917,44		
1010406 - INTERESSI PASSIVI E ONERI FINANZIARI DIVERSI	RS	48,33	22	48,33	501,72	48,33	48,33	48,33	48,33	0,28		
	CP	502,00		502,00	501,72	501,72	501,72	501,72	501,72	0,28		
	T	550,33		550,33	501,72	501,72	501,72	501,72	501,72	0,28		
1010407 - IMPOSTE E TASSE	RS	2.096,46	23	2.096,46	2.096,46	2.096,46	2.096,46	2.096,46	2.096,46	2.543,99		
	CP	11.743,76		11.743,76	9.199,87	9.199,87	9.199,87	9.199,87	9.199,87	2.543,99		
	T	13.840,22		13.840,22	11.296,33	11.296,33	11.296,33	11.296,33	11.296,33	5.087,98		
1010408 - ONERI STRAORDINARI DELLA GESTIONE CORRENTE	RS	82.640,48	24	82.640,48	9.667,39	72.973,09	72.973,09	72.973,09	82.640,48			
	CP	25.000,00		25.000,00	1.823,60	23.176,40	23.176,40	23.176,40	25.000,00			
	T	107.640,48		107.640,48	11.490,99	96.149,49	96.149,49	96.149,49	107.640,48			



DESCRIZIONE (con i dati della classificazione: Codice e Numero - Capitolo)	Residui conservati e stanziamenti definitivi al bilancio			N° di riferimento	Conto del tesoriere			Determinazione dei residui		Impegni	Minori residui o economie (E = A - D) (L = F - I)
	RS	CP	T		Pagamenti	Residui (B)	Competenza (G)	Residui (C)	Competenza (H)		
										Residui (A)	
			Competenza (F)		Totale (N)		Res. al 31/12 (P=D+I)				
Totale Servizio 04											
	RS	139.166,42			24.431,42		110.604,90		135.036,32		4.120,10
	CP	229.523,52			191.607,48		34.060,76		225.668,24		3.855,28
	T	368.679,94			216.038,90		144.665,66		360.704,56		
Servizio 05 - GESTIONE DEI BENI DEMANIALI E PATRIMONIALI											
1010501 - PERSONALE	RS	6.623,32		25	3.977,78		1.965,95		5.933,73		689,59
	CP	101.168,87			98.790,61		1.404,14		100.194,75		974,12
	T	107.792,19			102.768,39		3.360,09		106.128,48		
1010502 - ACQUISTO DI BENI DI CONSUMO E/O DI MATERIE PRIME	RS	3.670,44		26	178,14		3.292,30		3.470,44		200,00
	CP	450,00					200,00		200,00		250,00
	T	4.120,44			178,14		3.492,30		3.670,44		
1010503 - PRESTAZIONI DI SERVIZI	RS	398.573,22		27	92.315,90		297.068,69		399.384,59		9.188,63
	CP	785.537,80			122.991,44		580.990,82		703.982,26		81.555,54
	T	1.184.111,02			215.307,34		878.059,51		1.093.366,85		
1010505 - TRASFERIMENTI	RS	1.000,00		28					16.804,72		1.000,00
	CP	16.805,00			16.804,72				16.804,72		0,26
	T	17.805,00									
1010506 - INTERESSI PASSIVI E ONERI FINANZIARI DIVERSI	RS	284,05		29			283,75		283,75		0,30
	CP	95.052,00			95.051,74				95.051,74		0,26
	T	95.336,05			95.051,74		283,75		95.335,49		
1010507 - IMPOSTE E TASSE	RS	1.924,61		30	1.296,47				1.296,47		528,14
	CP	6.476,83			5.167,27				5.167,27		1.309,56
	T	8.301,44			6.463,74				6.463,74		
Totale Servizio 05											
	RS	411.975,64			97.768,29		302.600,69		400.368,98		11.606,66
	CP	1.005.490,50			338.865,78		582.594,96		921.400,74		84.099,76
	T	1.417.466,14			436.574,07		885.195,65		1.321.769,72		
Servizio 06 - UFFICIO TECNICO											
1010601 - PERSONALE	RS	49.090,76		31	39.187,21		9.903,55		49.090,76		
	CP	861.668,04			777.143,01		26.565,08		803.708,09		
	T	910.758,80			816.330,22		36.468,63		852.798,85		57.959,95

DESCRIZIONE (con i dati della classificazione: Codice e Numero - Capitolo)	Residui conservati e stanziamenti definitivi di bilancio			N° di riferimento allo svolgimento	Conto dei tesoriere			Determinazione dei residui			Impegni	Minori residui o economie (E = A - D) (L = F - I)
	RS	Residui (A)			Pagamenti	Residui da riportare		Residui (D=B+C)	Residui (C)	Competenza (I=G+H)		
		Competenza (F)				Residui (B)	Competenza (H)					
		Totale (M)										
1010602 - ACQUISTO DI BENI DI CONSUMO E/O DI MATERIE PRIME	RS	1.345,10	1.149,26	32	1.149,26	1.149,26	1.149,26	1.149,26	1.149,26	195,84		
	CP	2.664,00	862,00		862,00	1.765,83	2.627,83	2.627,83	2.627,83	36,17		
	T	4.009,10	2.011,26		2.011,26	1.765,83	3.777,09	3.777,09	3.777,09			
1010603 - PRESTAZIONI DI SERVIZI	RS	282.224,07	64.653,48	33	64.653,48	126.868,41	191.511,89	191.511,89	191.511,89	90.712,18		
	CP	147.840,00	56.745,94		56.745,94	6.454,67	63.200,61	63.200,61	63.200,61	84.639,39		
	T	430.064,07	121.399,42		121.399,42	133.313,08	254.712,50	254.712,50	254.712,50			
1010604 - UTILIZZO DI BENI DI TERZI	RS	11.442,80	3.653,95	34	3.653,95	7.662,03	11.315,98	11.315,98	11.315,98	126,82		
	CP	15.196,00	10.354,88		10.354,88	4.791,12	15.146,00	15.146,00	15.146,00	50,00		
	T	26.638,80	14.008,83		14.008,83	12.453,15	26.461,98	26.461,98	26.461,98			
1010607 - IMPOSTE E TASSE	RS	12.142,30	11.950,44	35	11.950,44	191,86	12.142,30	12.142,30	12.142,30	9.000,37		
	CP	58.180,71	48.607,09		48.607,09	573,25	49.180,34	49.180,34	49.180,34			
	T	70.323,01	60.557,53		60.557,53	765,11	61.322,64	61.322,64	61.322,64			
1010608 - ONERI STRAORDINARI DELLA GESTIONE CORRENTE	RS	100,00		36						100,00		
	CP	100,00										
	T	100,00										
<u>Totale Servizio 06</u>	RS	356.245,03	120.594,34		120.594,34	144.615,85	265.210,19	265.210,19	265.210,19	91.034,84		
	CP	1.085.648,75	893.712,92		893.712,92	40.149,95	933.862,87	933.862,87	933.862,87	151.765,88		
	T	1.441.893,78	1.014.307,26		1.014.307,26	184.765,80	1.199.073,06	1.199.073,06	1.199.073,06			
<u>Servizio 07 - ANAGRAFE, STATO CIVILE, ELETTORALE, LEVA E SERVIZIO STATISTICO</u>												
1010701 - PERSONALE	RS	21.026,17	10.839,27	37	10.839,27	8.555,42	19.394,69	19.394,69	19.394,69	1.631,48		
	CP	382.503,50	361.295,84		361.295,84	18.517,71	379.813,55	379.813,55	379.813,55	2.689,95		
	T	403.529,67	372.135,11		372.135,11	27.073,13	399.208,24	399.208,24	399.208,24			
1010702 - ACQUISTO DI BENI DI CONSUMO E/O DI MATERIE PRIME	RS	12.329,29	4.404,21	38	4.404,21	7.493,11	11.897,32	11.897,32	11.897,32	431,97		
	CP	13.562,00	6.535,99		6.535,99	6.972,52	13.508,51	13.508,51	13.508,51	53,49		
	T	25.891,29	10.940,20		10.940,20	14.465,63	25.405,83	25.405,83	25.405,83			
1010703 - PRESTAZIONI DI SERVIZI	RS	36.338,59	21.989,57	39	21.989,57	7.349,32	29.348,89	29.348,89	29.348,89	6.989,70		
	CP	177.624,00	2.696,26		2.696,26	1.866,48	4.562,74	4.562,74	4.562,74	173.061,26		
	T	213.962,59	24.685,83		24.685,83	9.215,80	33.911,63	33.911,63	33.911,63			
1010707 - IMPOSTE E TASSE	RS	5.082,92	5.023,07	40	5.023,07		5.023,07	5.023,07	5.023,07	59,85		
	CP	25.086,05	17.515,59		17.515,59		17.515,59	17.515,59	17.515,59	7.570,46		
	T	30.168,97	22.538,66		22.538,66		22.538,66	22.538,66	22.538,66			



DESCRIZIONE (con i dati della classificazione: Codice e Numero - Capitolo)	Residui (G) conservati e stanziamenti definitivi al bilancio			N° di riferimento allo svolgimento	Conto del tesoriere			Determinazione dei residui		Impegni Residui (D=B+C) Competenza (L=G+H) Imp. al 31/12 (P=D+I)	Minori residui o economie (E = A - D) (L = F - I)		
	RS	CP	T		Pagamenti	Residui (B)	Competenza (G)	Residui da riportare	Residui (C)			Competenza (H)	
	Totale (M)				Totale (N)			Res. al 31/12 (O=C+H)				Res. al 31/12 (P=D+I)	
<u>Totale Servizio 07</u>	RS	CP	T		42.266,12	23.397,85	55.663,97	9.113,00			183.375,16		
					388.043,68	27.356,71	415.400,39						
					430.309,80	50.754,56	481.064,36						
<u>Servizio 08 - ALTRI SERVIZI GENERALI</u>													
1010801 - PERSONALE	RS	CP	T	41	253.930,95	195.829,78	449.760,73	508.805,43			153.820,55		
					3.350.781,72	319.094,61	3.669.876,33						
					3.604.712,67	514.924,39	4.119.637,06						
1010802 - ACQUISTO DI BENI DI CONSUMO E/O DI MATERIE PRIME	RS	CP	T	42	12.872,49	4.671,94	17.544,43	1.211,50			2.233,00		
					35.929,44	13.437,56	49.367,00						
					48.801,93	18.109,50	66.911,43						
1010803 - PRESTAZIONI DI SERVIZI	RS	CP	T	43	207.529,96	331.455,69	538.985,65	80.267,91			163.516,54		
					171.625,50	88.297,96	259.923,46						
					379.155,46	419.753,65	798.909,11						
1010804 - UTILIZZO DI BENI DI TERZI	RS	CP	T	44	14.793,90	5.006,54	19.800,44	1.028,55			10.896,27		
					45.186,93	6.714,80	51.901,73						
					59.980,83	11.721,34	71.702,17						
1010806 - INTERESSI PASSIVI E ONERI FINANZIARI DIVERSI	RS	CP	T	45				0,67			0,68		
								90.218,32					
								90.218,32					
1010807 - IMPOSTE E TASSE	RS	CP	T	46	42.060,98	14.457,99	56.518,97	55.226,91			22.679,64		
					232.012,46	14.437,59	246.450,05						
					274.073,44	28.895,58	302.969,02						
1010808 - ONERI STRAORDINARI DELLA GESTIONE CORRENTE	RS	CP	T	47	529.479,70	515.024,85	1.044.504,55	14.454,85					
					529.479,70	515.024,85	1.044.504,55						
1010810 - FONDO SVALUTAZIONE CREDITI	RS	CP	T	48	1.562.000,00		1.562.000,00	1.562.000,00					
					1.562.000,00		1.562.000,00						
1010811 - FONDO DI RISERVA	RS	CP	T	49	136.488,19		136.488,19	136.488,19					
					136.488,19		136.488,19						

DESCRIZIONE (con i dati della classificazione: Codice e Numero - Capitolo)	Residui conservati e stanziamenti definitivi di bilancio			N° di riferimento allo svolgimento	Conto del tesoriere			Determinazione dei residui		Impegni	Minori residui o economie (E = A - D) (L = F - I)	
	RS	CP	T		Pagamenti	Residui (B)	Competenza (G)	Residui da riportare	Residui (C)			Residui (D=B+C)
	Competenza (F)				Totale (N)			Competenza (H)		Competenza (I=G+H)		
	Totale (M)				Totale (N)			Res. al 31/12 (O=C+H)		Imp. al 31/12 (P=D+I)		
<u>Totale Servizio 08</u>	RS	CP	T		531.188,28	3.925.754,37	4.456.942,65	1.066.446,79	441.982,52	1.597.635,07	660.995,82	2.051.634,87
<u>Totale Funzione 01</u>	RS	CP	T		5.441.540,68	12.249.707,95	17.691.248,63	3.087.542,74	1.773.510,78	4.382.482,31	1.059.088,37	2.560.793,50
<u>Funzione 02 - FUNZIONI RELATIVE ALLA GIUSTIZIA</u>												
<u>Servizio 01 - UFFICI GIUDIZIARI</u>												
1020102 - ACQUISTO DI BENI DI CONSUMO E/O DI MATERIE PRIME	RS	CP	T	50	50,00	50,00					50,00	
1020103 - PRESTAZIONI DI SERVIZI	RS	CP	T	51	80.631,48	52.600,00	133.231,48	45.753,30	18.974,01	69.301,39	11.330,09	22.436,90
1020104 - UTILIZZO DI BENI DI TERZI	RS	CP	T	52	10.660,14	28.500,00	40.160,14	6.193,50	9.713,92	30.163,10	942,85	78,64
1020108 - ONERI STRAORDINARI DELLA GESTIONE CORRENTE	RS	CP	T	53	3.000,00	3.000,00	6.000,00	3.000,00	3.000,00	3.000,00	3.000,00	3.000,00
<u>Totale Servizio 01</u>	RS	CP	T		94.291,62	85.150,00	179.441,62	54.946,80	28.687,93	82.018,68	12.272,94	25.565,54
<u>Totale Funzione 02</u>	RS	CP	T		94.291,62	85.150,00	179.441,62	54.946,80	28.687,93	82.018,68	12.272,94	25.565,54
<u>Funzione 03 - FUNZIONI DI POLIZIA LOCALE</u>												



DESCRIZIONE (con i dati della classificazione: Codice e Numero - Capitolo)	Residui conservati e stanziamenti definitivi al bilancio			N° di riferimento allo svolgimento	Conto del tesoriere			Determinazione dei residui		Impegni	Minori residui o economie (E = A - D) (L = F - I)	
	RS	CP	T		Pagamenti	Residui (B)	Competenza (G)	Totale (N)	Residui da riportare			Residui (C)
	Residui (A)				Competenza (H)			Res. al 31/12 (O=C+H)				
	Totale (M)				Totale (N)			Res. al 31/12 (O=C+H)				
<u>Servizio 01 - POLIZIA MUNICIPALE</u>												
1030101 - PERSONALE	RS CP T	133.510,79 1.213.025,66 1.346.536,45	54	63.651,02 1.105.961,66 1.169.612,68	66.321,56 37.172,18 103.493,74	129.972,58 1.143.133,84 1.273.106,42	3.538,21 69.891,82					
1030102 - ACQUISTO DI BENI DI CONSUMO E/O DI MATERIE PRIME	RS CP T	66.117,02 69.200,00 135.317,02	55	23.767,96 18.378,73 42.146,69	37.543,88 26.777,05 64.320,93	61.311,84 45.155,78 106.467,62	4.805,18 24.044,22					
1030103 - PRESTAZIONI DI SERVIZI	RS CP T	245.398,53 273.000,00 518.398,53	56	69.382,18 15.661,63 85.043,81	135.165,39 51.287,71 186.453,10	204.547,57 66.949,34 271.496,91	40.850,96 206.050,66					
1030104 - UTILIZZO DI BENI DI TERZI	RS CP T	33.500,00 19.200,00 52.700,00	57	33.500,00 19.200,00 52.700,00	33.500,00 19.200,00 52.700,00	33.500,00 19.200,00 52.700,00	19.200,00					
1030105 - TRASFERIMENTI	RS CP T	2.500,00 2.500,00	58	2.500,00 2.500,00	2,500,00 2,500,00	2,500,00 2,500,00	2.500,00					
1030107 - IMPOSTE E TASSE	RS CP T	16.941,63 67.071,88 84.013,51	59	15.331,88 58.981,05 74.312,93	753,12 1.937,30 2.690,42	16.085,00 60.918,35 77.003,35	866,63 6.153,53					
1030108 - ONERI STRAORDINARI DELLA GESTIONE CORRENTE	RS CP T	6.876,83 3.150,00 10.026,83	60	593,00 3.133,45 3.726,45	5.918,30 3.133,45 9.644,75	6.511,30 3.133,45 9.644,75	365,53 16,55					
<u>Totale Servizio 01</u>	RS CP T	502.344,80 1.647.147,54 2.149.492,34		172.726,04 1.202.116,52 1.374.842,56	279.202,25 117.174,24 396.376,49	451.928,29 1.319.290,76 1.771.219,05	50.416,51 327.856,78					
<u>Totale Funzione 03</u>	RS CP T	502.344,80 1.647.147,54 2.149.492,34		172.726,04 1.202.116,52 1.374.842,56	279.202,25 117.174,24 396.376,49	451.928,29 1.319.290,76 1.771.219,05	50.416,51 327.856,78					
<u>Funzione 04 - FUNZIONI DI ISTRUZIONE PUBBLICA</u>												

DESCRIZIONE (con i dati della classificazione: Codice e Numero - Capitolo)	Residui conservati e stanziamenti definitivi di bilancio		N° di riferimento allo svolgimento	Conto del tesoriere		Determinazione dei residui		Impegni	Minori residui o economie (E = A - D) (L = F - I)
	RS	CP		Pagamenti	Residui (B)	Residui da riportare	Residui (D=B+C)		
	Residui (A)			Residui (G)		Residui (C)	Competenza (H)	Competenza (I=G+H)	
	Totale (M)			Totale (N)		Res. al 31/12 (O=C+H)		Imp. al 31/12 (P=D+I)	
<u>Servizio 01 - SCUOLA MATERNA</u>									
1040102 - ACQUISTO DI BENI DI CONSUMO E/O DI MATERIE PRIME	RS	17.610,74	61	726,70	15.211,26	15.937,96	15.937,96	1.672,78	
	CP	3.450,00		1.871,25	1.221,66	3.092,91	3.092,91	357,09	
	T	21.060,74		2.597,95	16.432,92	19.030,87	19.030,87		
1040103 - PRESTAZIONI DI SERVIZI	RS	84.734,84	62	19.841,26	62.728,37	82.569,63	82.569,63	2.165,21	
	CP	36.950,00		18.245,03	17.897,32	36.142,35	36.142,35	807,65	
	T	121.684,84		38.086,29	80.625,69	118.711,98	118.711,98		
1040104 - UTILIZZO DI BENI DI TERZI	RS	4.947,46	63	2.640,00	2.200,00	4.840,00	4.840,00	107,46	
	CP	10.560,00		7.040,00	3.520,00	10.560,00	10.560,00		
	T	15.507,46		9.680,00	5.720,00	15.400,00	15.400,00		
<u>Totale Servizio 01</u>									
	RS	107.293,04		23.207,96	80.139,63	103.347,59	103.347,59	3.945,45	
	CP	50.960,00		27.156,28	22.638,98	49.795,26	49.795,26	1.164,74	
	T	158.253,04		50.364,24	102.778,61	153.142,85	153.142,85		
<u>Servizio 02 - ISTRUZIONE ELEMENTARE</u>									
1040202 - ACQUISTO DI BENI DI CONSUMO E/O DI MATERIE PRIME	RS	26.915,98	64	400,00	26.515,98	26.915,98	26.915,98	1.300,00	
	CP	1.300,00							
	T	28.215,98		400,00	26.515,98	26.915,98	26.915,98		
1040203 - PRESTAZIONI DI SERVIZI	RS	230.555,64	65	78.515,38	138.435,50	216.950,88	216.950,88	13.604,76	
	CP	142.370,00		74.807,96	63.851,65	138.659,61	138.659,61	3.710,39	
	T	372.925,64		153.323,34	202.287,15	355.610,49	355.610,49		
1040205 - TRASFERIMENTI	RS	84.518,31	66	70.162,31	14.355,20	84.517,51	84.517,51	0,80	
	CP	32.204,00		70.162,31	14.355,20	84.517,51	84.517,51	32.204,00	
	T	116.722,31		70.162,31	14.355,20	84.517,51	84.517,51		
1040206 - INTERESSI PASSIVI E ONERI FINANZIARI DIVERSI	RS	0,36	67	115.255,16	115.255,16	115.255,16	115.255,16	0,36	
	CP	115.256,00		115.255,16	115.255,16	115.255,16	115.255,16	0,84	
	T	115.256,36		115.255,16	115.255,16	115.255,16	115.255,16		
<u>Totale Servizio 02</u>									
	RS	341.990,29		149.077,69	179.306,68	328.384,37	328.384,37	13.605,92	
	CP	291.130,00		190.063,12	63.851,65	253.914,77	253.914,77	37.215,23	
	T	633.120,29		339.140,81	243.158,33	582.299,14	582.299,14		



DESCRIZIONE (con i dati della classificazione: Codice e Numero - Capitolo)	Residui conservati e stanziamenti definitivi sul bilancio			N° di riferimento allo svolgimento	Conto del tesoriere			Determinazione dei residui		Impegni Residui (D=B+C) Competenza (I=G+H) Imp. al 31/12 (P=D+I)	Minori residui o economie (E = A - D) (L = F - I)
	RS	Residui (A)			Pagamenti	Residui (B)	Competenza (G)	Residui (C)	Competenza (H)		
	CP	Competenza (F)			Totale (N)						
	T	Totale (M)									
<u>Servizio 03 - ISTRUZIONE MEDIA</u>											
1040302 - ACQUISTO DI BENI DI CONSUMO E/O DI MATERIE PRIME	RS	104.368,46		68	78.912,59		7.765,47		86.678,06		17.690,40
	CP	53.550,00			30.161,28		21.815,34		51.976,62		1.573,38
	T	157.918,46			109.073,87		29.580,81		138.654,68		
1040303 - PRESTAZIONI DI SERVIZI	RS	68.228,91		69	24.849,07		41.586,87		66.435,94		1.792,97
	CP	47.650,00			25.393,26		20.622,48		46.015,74		1.634,26
	T	115.878,91			50.242,33		62.209,35		112.451,68		
1040305 - TRASFERIMENTI	RS	72.362,02		70	72.362,02				72.362,02		34.252,00
	CP	34.252,00									
	T	106.614,02			72.362,02				72.362,02		
<u>Totale Servizio 03</u>											
<u>Servizio 05 - ASSISTENZA SCOLASTICA, TRASPORTO, REFEZIONE E ALTRI SERVIZI</u>											
1040501 - PERSONALE	RS	12.936,43		71	6.389,84		5.030,04		11.419,88		1.516,55
	CP	221.082,84			205.442,52		13.322,66		218.765,18		2.317,66
	T	234.019,27			211.832,36		18.352,70		230.185,06		
1040502 - ACQUISTO DI BENI DI CONSUMO E/O DI MATERIE PRIME	RS	95.367,53		72	77.635,85		3.073,53		3.073,53		92.294,00
	CP	77.636,00			77.635,85				77.635,85		0,15
	T	173.003,53			77.635,85		3.073,53		80.709,38		
1040503 - PRESTAZIONI DI SERVIZI	RS	803.821,65		73	68.854,32		628.495,44		695.349,76		108.471,89
	CP	209.529,37					175.903,67		175.903,67		33.625,70
	T	1.013.351,02			68.854,32		802.399,11		871.253,43		
1040507 - IMPOSTE E TASSE	RS	3.683,92		74	3.257,45				3.257,45		426,47
	CP	14.567,47			10.472,87				10.472,87		4.094,60
	T	18.251,39			13.730,32				13.730,32		
<u>Totale Servizio 05</u>											
	RS	915.809,53			78.501,61		634.599,01		713.100,62		202.708,91
	CP	522.815,68			293.551,24		189.226,33		482.777,57		40.038,11
	T	1.438.625,21			372.052,85		823.825,34		1.195.878,19		

DESCRIZIONE (con i dati della classificazione: Codice e Numero - Capitolo)	Residui conservati e stanziamenti definitivi di bilancio		N° di riferimento allo svolgimento	Conto del tesoriere		Determinazione dei residui		Impegni	Minori residui o economie (E = A - D) (L = F - I)
	RS	CP		Pagamenti	Residui (B)	Residui da riportare	Residui (C)		
	Totale (M)			Totale (N)		Res. al 31/12 (O=C+H)		Competenza (I=G+H) Imp. al 31/12 (P=D+I)	
Totale Funzione 04	RS	1.610.052,25		426.910,94	943.397,66	1.370.308,60	239.743,65		
	CP	1.000.357,68		566.325,18	318.154,78	884.479,96	115.877,72		
	T	2.610.409,93		993.236,12	1.261.552,44	2.254.788,56			
Funzione 05 - FUNZIONI RELATIVE ALLA CULTURA ED AI BENI CULTURALI									
Servizio 01 - BIBLIOTECHE, MUSEI E PINACOTECHE									
1050101 - PERSONALE	RS	97.503,51	75	59.335,23	38.168,28	97.503,51	4.963,20		
	CP	704.729,14		661.122,63	38.643,31	699.765,94			
	T	802.232,65		720.457,86	76.811,59	797.269,45			
1050102 - ACQUISTO DI BENI DI CONSUMO E/O DI MATERIE PRIME	RS	322,00	76	199,60		199,60	122,40		
	CP	800,00		353,80	387,20	741,00	59,00		
	T	1.122,00		553,40	387,20	940,60			
1050103 - PRESTAZIONI DI SERVIZI	RS	94.565,04	77	28.352,16	65.201,52	93.553,68	1.011,36		
	CP	30.660,00		21.900,11	3.782,90	25.683,01	4.976,99		
	T	125.225,04		50.252,27	68.984,42	119.236,69			
1050105 - TRASFERIMENTI	RS	5.000,00	78	5.000,00	5.000,00	5.000,00			
	CP	5.000,00		5.000,00	5.000,00	5.000,00			
	T	10.000,00		10.000,00	10.000,00	10.000,00			
1050107 - IMPOSTE E TASSE	RS	14.333,35	79	12.464,42	1.868,93	14.333,35			
	CP	35.252,42		41.220,31	41.220,31	41.220,31			
	T	49.585,77		53.684,73	1.868,93	55.553,66			
Totale Servizio 01	RS	211.723,90		100.351,41	110.238,73	210.590,14	1.133,76		
	CP	771.441,56		724.596,65	42.813,41	767.410,26	4.031,30		
	T	983.165,46		824.948,26	153.052,14	978.000,40			
Servizio 02 - TEATRI, ATTIVITA' CULTURALI E SERVIZI DIVERSI NEL SETTORE CULTURALE									
1050202 - ACQUISTO DI BENI DI CONSUMO E/O DI MATERIE PRIME	RS	1.098,00	80	1.098,00	3.600,00	1.098,00	658,00		
	CP	23.900,00		19.642,00	3.600,00	23.242,00			
	T	24.998,00		20.740,00	3.600,00	24.340,00			



DESCRIZIONE (con i dati della classificazione: Codice e Numero - Capitolo)	Residui conservati e stanziamenti definitivi di bilancio			N° di riferimento allo svolgimento	Conto del tesoriere			Determinazione dei residui		Impegni Residui (D=B+C) Competenza (L=G+H) Imp. al 31/12 (P=D+I)	Minori residui o economie (E = A - D) (L = F - I)
	RS	CP	T		Pagamenti	Residui (B)	Competenza (G)	Residui da riportare	Residui (C)		
	Residui (A)				Competenza (H)			Res. al 31/12 (O=C+H)			
	Competenza (F)				Totale (N)			Imp. al 31/12 (P=D+I)			
1060203 - PRESTAZIONI DI SERVIZI	RS	183.319,26	81	29.275,01	144.327,39	173.602,40	9.716,86			9.716,86	
	CP	443.250,00		39.458,64	38.586,13	78.044,77	365.205,23				
	T	626.569,26		68.733,65	182.913,52	251.647,17					
1060206 - INTERESSI PASSIVI E ONERI FINANZIARI DIVERSI	RS	14.536,00	82	14.535,44		14.535,44	0,58			0,58	
	CP	14.536,00		14.535,44		14.535,44					
	T										
<u>Totale Servizio 02</u>	RS	184.417,26		30.373,01	144.327,39	174.700,40	9.716,86			9.716,86	
	CP	481.686,00		73.636,08	42.186,13	115.822,21	365.863,79			365.863,79	
	T	666.103,26		104.009,09	186.513,52	290.522,61					
<u>Totale Funzione 05</u>	RS	396.141,16		130.724,42	254.566,12	385.290,54	10.850,62			10.850,62	
	CP	1.253.127,56		798.232,93	84.999,54	883.232,47	369.895,09			369.895,09	
	T	1.649.268,72		928.957,35	339.565,66	1.268.523,01					
<u>Funzione 06 - FUNZIONI NEL SETTORE SPORTIVO E RICREATIVO</u>											
<u>Servizio 01 - PISCINE COMUNALI</u>											
1060103 - PRESTAZIONI DI SERVIZI	RS	9.394,00	83	497,42		497,42	0,58			0,58	
	CP	9.394,00		497,42		497,42					
	T										
1060106 - INTERESSI PASSIVI E ONERI FINANZIARI DIVERSI	RS	498,00	84	497,42		497,42					
	CP	498,00		497,42		497,42					
	T										
<u>Totale Servizio 01</u>	RS	9.394,00		497,42		497,42	9.394,00			9.394,00	
	CP	498,00		497,42		497,42	0,58			0,58	
	T	9.892,00									
<u>Servizio 02 - STADIO COMUNALE, PALAZZO DELLO SPORT ED ALTRI IMPIANTI</u>											
1060202 - ACQUISTO DI BENI DI CONSUMO E/O DI MATERIE PRIME	RS	300,00	85	87,80	458,90	87,80	212,20			212,20	
	CP	1.200,00		286,38	458,90	745,28	454,72			454,72	
	T	1.500,00		374,18	458,90	833,08					

DESCRIZIONE (con i dati della classificazione: Codice e Numero - Capitolo)	Residui conservati e stanziamenti definitivi di bilancio		N° di riferimento allo svolgimento	Conto del tesoriere		Determinazione dei residui		Impegni		Minori residui o economie (E = A - D) (L = F - I)
	RS	CP		Pagamenti	Residui (B)	Residui da riportare	Residui (C)	Residui (D=B+C)		
	Competenza (F)			Competenza (G)		Competenza (H)		Competenza (I=G+H)		
T	T	Totale (M)	Totale (N)	Res. al 31/12 (O=C+H)	Imp. al 31/12 (P=D+I)					
1060203 - PRESTAZIONI DI SERVIZI	RS	196.292,14	86	20.532,51	144.332,25	164.864,76	31.427,38			
	CP	37.090,00		19.913,00	12.197,50	32.110,50	4.979,50			
	T	233.382,14		40.445,51	156.529,75	196.975,26				
1060205 - TRASFERIMENTI	RS	2.040,00	87		2.040,00	2.040,00				
	CP	2.040,00			2.040,00	2.040,00				
	T	4.080,00								
1060206 - INTERESSI PASSIVI E ONERI FINANZIARI DIVERSI	RS	0,31	88	36.197,42		36.197,42	0,31			
	CP	40.216,00		36.197,42		36.197,42	4.018,58			
	T	40.216,31								
<u>Totale Servizio 02</u>	RS	198.632,45		20.620,31	146.372,25	166.992,56	31.639,89			
	CP	78.506,00		56.396,80	12.656,40	69.053,20	9.452,80			
	T	277.138,45		77.017,11	159.028,65	236.045,76				
<u>Servizio 03 - MANIFESTAZIONI DIVERSE NEL SETTORE SPORTIVO E RICREATIVO</u>										
1060303 - PRESTAZIONI DI SERVIZI	RS	1.000,00	89							
	CP	1.000,00								
	T	2.000,00								
1060305 - TRASFERIMENTI	RS	4.500,00	90		4.500,00	4.500,00				
	CP	4.500,00			4.500,00	4.500,00				
	T	9.000,00								
<u>Totale Servizio 03</u>	RS	4.500,00			4.500,00	4.500,00				
	CP	1.000,00			4.500,00	4.500,00				
	T	5.500,00								
<u>Totale Funzione 06</u>	RS	212.528,45		20.620,31	150.872,25	171.492,56	41.033,89			
	CP	80.004,00		56.894,22	12.656,40	69.550,62	10.453,38			
	T	292.530,45		77.514,53	163.528,65	241.043,18				
<u>Funzione 07 - FUNZIONI NEL CAMPO TURISTICO</u>										
<u>Servizio 01 - SERVIZI TURISTICI</u>										



DESCRIZIONE (con i dati della classificazione: Codice e Numero - Capitolo)	Residui conservati e stanziamenti definitivi di bilancio			N° di riferimento allo svolgimento	Conto del tesoriere			Determinazione dei residui		Impegni Residui (D=B+C) Competenza (I=G+H) Imp. al 31/12 (P=D+I)	Minori residui o economie (E = A - D) (L = F - I)
	RS	Residui (A)			Pagamenti Residui (B)	Competenza (G)	Residui da riportare Residui (C)	Residui (H)	Residui (D=B+C)		
		Competenza (F)									
		Totale (M)									
1070103 - PRESTAZIONI DI SERVIZI	RS	39.155,16	782,09	91	782,09	38.173,07	38.173,07	38.955,16	200,00	200,00	
	CP	2.100,00	1.177,00		1.177,00	123,00	123,00	1.300,00	800,00	800,00	
	T	41.255,16	1.959,09		1.959,09	38.296,07	38.296,07	40.255,16			
<u>Totale Servizio 01</u>	RS	39.155,16	782,09		782,09	38.173,07	38.173,07	38.955,16	200,00	200,00	
	CP	2.100,00	1.177,00		1.177,00	123,00	123,00	1.300,00	800,00	800,00	
	T	41.255,16	1.959,09		1.959,09	38.296,07	38.296,07	40.255,16			
Servizio 02 - MANIFESTAZIONI TURISTICHE											
1070203 - PRESTAZIONI DI SERVIZI	RS	211.315,73	274,34	92	274,34	192.041,39	192.041,39	192.315,73	19.000,00	19.000,00	
	CP	12.540,00	8.976,92		8.976,92	5,42	5,42	8.982,34	3.557,66	3.557,66	
	T	223.855,73	9.251,26		9.251,26	192.046,81	192.046,81	201.298,07			
1070205 - TRASFERIMENTI	RS	60.000,00		93		60.000,00	60.000,00	60.000,00			
	CP	60.000,00				60.000,00	60.000,00	60.000,00			
	T	60.000,00				60.000,00	60.000,00	60.000,00			
<u>Totale Servizio 02</u>	RS	271.315,73	274,34		274,34	252.041,39	252.041,39	252.315,73	19.000,00	19.000,00	
	CP	12.540,00	8.976,92		8.976,92	5,42	5,42	8.982,34	3.557,66	3.557,66	
	T	283.855,73	9.251,26		9.251,26	252.046,81	252.046,81	261.298,07			
<u>Totale Funzione 07</u>	RS	310.470,89	1.056,43		1.056,43	290.214,46	290.214,46	291.270,89	19.200,00	19.200,00	
	CP	14.640,00	10.153,92		10.153,92	128,42	128,42	10.282,34	4.357,66	4.357,66	
	T	325.110,89	11.210,35		11.210,35	290.342,88	290.342,88	301.553,23			
Funzione 08 - FUNZIONI NEL CAMPO DELLA VIABILITA' E DEI TRASPORTI											
Servizio 01 - VIABILITA', CIRCOLAZIONE STRADALE E SERVIZI CONNESSI											
1080103 - PRESTAZIONI DI SERVIZI	RS	776.723,36	17.584,57	94	17.584,57	14.995,23	14.995,23	32.579,80	744.143,56	744.143,56	
	CP	204.220,00	4.219,20		4.219,20	19.214,43	19.214,43	4.219,20	200.000,80	200.000,80	
	T	980.943,36	21.803,77		21.803,77	34.209,66	34.209,66	36.799,00			
1080106 - INTERESSI PASSIVI E ONERI FINANZIARI DIVERSI	RS	78.137,00	77.986,10	95	77.986,10	77.986,10	77.986,10	77.986,10	150,90	150,90	
	CP	78.137,00	77.986,10		77.986,10	77.986,10	77.986,10	77.986,10			
	T	156.274,00	155.972,20		155.972,20	155.972,20	155.972,20	155.972,20			

DESCRIZIONE (con i dati della classificazione: Codice e Numero - Capitolo)	Residui conservati e stanziamenti definitivi di bilancio		N° di riferimento allo svolgimento	Conto del tesoriere		Determinazione dei residui		Impegni		Minori residui o economie (E = A - D) (L = F - I)
	RS	Residui (A)		Pagamenti	Residui (B)	Residui da riportare	Residui (D=B+C)	Residui (D=B+C)	Competenza (I=G+H) Imp. al 31/12 (P=D+I)	
	CP	Competenza (F)		Residui (G)	Competenza (H)	Residui (C)				
	T	Totale (M)		Totale (N)	Res. al 31/12 (O=C+H)					
<u>Totale Servizio 01</u>	RS	776.723,36		17.584,57	14.995,23	32.579,80		32.579,80	744.143,56	
	CP	282.357,00		77.996,10	4.219,20	82.205,30		82.205,30	200.151,70	
	T	1.059.080,36		95.570,67	19.214,43	114.785,10		114.785,10		
<u>Servizio 02 - ILLUMINAZIONE PUBBLICA E SERVIZI CONNESSI</u>										
1080203 - PRESTAZIONI DI SERVIZI	RS	277.554,09	96	22.078,69	174.803,96	196.882,65		196.882,65	80.671,44	
	CP	1.200.103,80		361.282,62	834.231,54	1.195.514,16		1.195.514,16	4.589,64	
	T	1.477.657,89		383.361,31	1.009.035,50	1.392.396,81		1.392.396,81		
1080206 - INTERESSI PASSIVI E ONERI FINANZIARI DIVERSI	RS	60.110,00	97	60.107,34		60.107,34		60.107,34	2,66	
	CP	60.110,00		60.107,34		60.107,34		60.107,34		
	T	120.220,00		120.214,68		120.214,68		120.214,68		
<u>Totale Servizio 02</u>	RS	277.554,09		22.078,69	174.803,96	196.882,65		196.882,65	80.671,44	
	CP	1.260.213,80		421.389,96	834.231,54	1.255.621,50		1.255.621,50	4.592,30	
	T	1.537.767,89		443.468,65	1.009.035,50	1.452.504,15		1.452.504,15		
<u>Servizio 03 - TRASPORTI PUBBLICI LOCALI E SERVIZI CONNESSI</u>										
1080303 - PRESTAZIONI DI SERVIZI	RS	2.677.039,28	98	115.003,42	2.529.734,73	2.644.738,15		2.644.738,15	32.301,13	
	CP	520.579,43		199.839,22	416.134,39	616.073,61		616.073,61	4.505,82	
	T	3.297.618,71		314.842,64	2.945.869,12	3.260.811,76		3.260.811,76		
1080305 - TRASFERIMENTI	RS	225,00	99	91,11		91,11		91,11	133,89	
	CP	225,00		91,11		91,11		91,11		
	T	450,00		182,22		182,22		182,22		
<u>Totale Servizio 03</u>	RS	2.677.039,28		115.003,42	2.529.734,73	2.644.738,15		2.644.738,15	32.301,13	
	CP	520.804,43		200.030,33	416.134,39	616.164,72		616.164,72	4.639,71	
	T	3.297.843,71		315.033,75	2.945.869,12	3.260.902,87		3.260.902,87		
<u>Totale Funzione 08</u>	RS	3.731.316,73		154.668,68	2.719.633,92	2.874.200,60		2.874.200,60	857.116,13	
	CP	2.163.375,23		699.408,39	1.254.585,13	1.953.991,52		1.953.991,52	209.383,71	
	T	5.894.691,96		854.073,07	3.974.119,05	4.828.192,12		4.828.192,12		
<u>Funzione 09 - FUNZIONI RIGUARDANTI LA GESTIONE DEL TERRITORIO E DELL'AMBIENTE</u>										



DESCRIZIONE (con i dati della classificazione: Codice e Numero - Capito)	Residui conservati e stanziamenti definitivi			N° di riferimento allo svolgimento	Conto del tesoriere			Determinazione dei residui		Impegni	Minori residui o economie (E = A - D) (L = F - I)
	RS	Residui (A)			Pagamenti	Residui (B)	Competenza (G)	Residui (C)	Competenza (H)		
		CP	Competenza (F)							Totale (M)	Res. al 31/12 (O=C+H)
T	T	Totale (M)	Totale (N)	Totale (O=C+H)	Totale (P=D+I)	Totale (Q=F+I)	Totale (R=L+I)	Totale (S=E+D)			
<u>Servizio 01 - URBANISTICA E GESTIONE DEL TERRITORIO</u>											
1090101 - PERSONALE	RS	8.067,01		100	2.632,08		5.434,93		8.067,01		2.966,55
	CP	86.433,56			81.542,54		1.925,47		83.468,01		
	T	84.500,57			84.174,62		7.360,40		91.535,02		
1090102 - ACQUISTO DI BENI DI CONSUMO E/O DI MATERIE PRIME	RS	1.152,40		101	652,30		302,40		954,70		197,70
	CP	3.850,00			1.168,10		1.573,59		2.741,69		1.108,31
	T	5.002,40			1.820,40		1.875,99		3.696,39		
1090103 - PRESTAZIONI DI SERVIZI	RS	37.106,41		102	1.888,11		34.990,32		36.878,43		227,98
	CP	4.300,00			963,40		111,62		1.075,02		3.224,98
	T	41.406,41			2.851,51		35.101,94		37.953,45		
1090104 - UTILIZZO DI BENI DI TERZI	RS	2.993,61		103			2.993,61		2.993,61		1.000,00
	CP	1.000,00									
	T	3.993,61					2.993,61		2.993,61		
1090107 - IMPOSTE E TASSE	RS	1.317,23		104	895,73				895,73		421,50
	CP	5.623,28			4.714,05				4.714,05		909,23
	T	6.940,51			5.609,78				5.609,78		
1090108 - ONERI STRAORDINARI DELLA GESTIONE CORRENTE	RS	22.066,54		105	9.833,30		12.233,24		22.066,54		50.000,00
	CP	50.000,00									
	T	72.066,54			9.833,30		12.233,24		22.066,54		
<u>Totale Servizio 01</u>											
	RS	72.703,20			15.901,52		55.954,50		71.856,02		847,18
	CP	151.206,84			88.388,09		3.610,68		91.996,77		59.208,07
	T	223.910,04			104.289,61		59.565,18		163.854,79		
<u>Servizio 03 - SERVIZI DI PROTEZIONE CIVILE</u>											
1090302 - ACQUISTO DI BENI DI CONSUMO E/O DI MATERIE PRIME	RS	2.000,00		106			2.000,00		2.000,00		
	CP	2.000,00									
	T						2.000,00		2.000,00		
1090303 - PRESTAZIONI DI SERVIZI	RS	24.315,94		107	4.585,98		18.046,17		22.632,15		1.683,79
	CP	7.800,00			2.518,95		1.515,15		4.034,10		3.765,90
	T	32.115,94			7.104,93		19.561,32		26.666,25		

DESCRIZIONE (con i dati della classificazione: Codice e Numero - Capitoletto)	Residui conservati e stanziamenti definitivi di bilancio			N° di riferimento allo svolgimento	Conto del tesoriere			Determinazione dei residui		Impegni		Minori residui o economie (E = A - D) (L = F - I)
	RS	Residui (A)			Pagamenti	Residui (B)	Competenza (G)	Residui da riportare	Residui (C)	Residui (D=B+C)		
		CP	Competenza (F)									
	T	Totale (M)			Totale (N)	Res. al 31/12 (O=C+H)		Imp. al 31/12 (P=D+I)				
<u>Totale Servizio 03</u>	RS	24.315,94	4.585,98		4.585,98	18.046,17	22.632,15	1.683,79			1.683,79	
	CP	9.800,00	2.518,95		2.518,95	3.515,15	6.034,10	3.765,90			3.765,90	
	T	34.115,94	7.104,93		7.104,93	21.561,32	28.666,25					
<u>Servizio 04 - SERVIZIO IDRICO INTEGRATO</u>												
1090401 - PERSONALE	RS	31.689,96	14.511,83	108	14.511,83	17.178,13	31.689,96	6.774,94			6.774,94	
	CP	424.339,83	407.929,98		407.929,98	9.634,91	417.564,89					
	T	456.029,79	422.441,81		422.441,81	26.813,04	449.254,85					
1090402 - ACQUISTO DI BENI DI CONSUMO E/O DI MATERIE PRIME	RS	140.354,43	49.339,04	109	49.339,04	87.788,51	137.127,55	3.226,88			3.226,88	
	CP	42.300,00	7.415,47		7.415,47	25.409,04	32.824,51	9.475,49			9.475,49	
	T	182.654,43	56.754,51		56.754,51	113.197,55	169.952,06					
1090403 - PRESTAZIONI DI SERVIZI	RS	3.002.621,26	1.284.254,64	110	1.284.254,64	1.445.863,75	2.730.118,39	272.502,87			272.502,87	
	CP	2.082.094,00	1.280.804,07		1.280.804,07	756.624,35	2.037.428,42	44.665,58			44.665,58	
	T	5.084.715,26	2.565.058,71		2.565.058,71	2.202.488,10	4.767.546,81					
1090404 - UTILIZZO DI BENI DI TERZI	RS	5.088,28	554,89	111	554,89	2.817,03	3.371,92	1.716,36			1.716,36	
	CP	1.350,00	776,83		776,83	221,96	988,79	351,21			351,21	
	T	6.438,28	1.331,72		1.331,72	3.038,99	4.370,71					
1090405 - TRASFERIMENTI	RS	194.622,50	108.560,78	112	108.560,78	108.560,78	108.560,78	86.061,72			86.061,72	
	CP											
	T	194.622,50	108.560,78		108.560,78	108.560,78	108.560,78					
1090406 - INTERESSI PASSIVI E ONERI FINANZIARI DIVERSI	RS	52.450,00	52.449,98	113	52.449,98		52.449,98	0,02			0,02	
	CP											
	T	52.450,00	52.449,98		52.449,98		52.449,98					
1090407 - IMPOSTE E TASSE	RS	4.385,59	4.318,87	114	4.318,87		4.318,87	66,72			66,72	
	CP	27.529,44	22.472,03		22.472,03		22.472,03	5.057,41			5.057,41	
	T	31.915,03	26.790,90		26.790,90		26.790,90					
1090408 - ONERI STRAORDINARI DELLA GESTIONE CORRENTE	RS	898,10	898,10	115	898,10	898,10	898,10					
	CP	3.100,00	3.100,00		3.100,00		3.100,00					
	T	3.998,10	3.998,10		3.998,10	898,10	3.998,10					
<u>Totale Servizio 04</u>	RS	3.379.660,12	1.352.979,27		1.352.979,27	1.663.106,30	3.016.085,57	363.574,55			363.574,55	
	CP	2.633.163,27	1.774.948,36		1.774.948,36	791.890,26	2.566.838,62	66.324,95			66.324,95	
	T	6.012.823,39	3.127.927,63		3.127.927,63	2.454.996,56	5.582.924,19					



DESCRIZIONE (con i dati della classificazione: Codice e Numero - Capitolo)	Residui conservati e stanziamenti definitivi di bilancio		N° di riferimento allo svolgimento	Conto del tesoriere		Determinazione dei residui		Impegni		Minori residui o economie (E = A - D) (L = F - I)
	RS	CP		Pagamenti	Residui da riportare	Residui (C)	Residui (D=B+C)	Competenza (I=G+H) Imp. al 31/12 (P=D+I)	Residui (E=B+G)	
	Residui (A)			Residui (B)	Competenza (H)					
	Totale (M)			Competenza (G)	Res. al 31/12 (O=C+H)					
<u>Servizio 05 - SERVIZIO SMALTIMENTO RIFIUTI</u>										
<u>Totale Servizio 05</u>										
1090503 - PRESTAZIONI DI SERVIZI	RS	2.011.147,10	116	441.335,88	51.611,97	492.947,85		492.947,85	1.518.199,25	
	CP	5.299.313,00		4.119.054,02	1.180.258,01	5.299.312,03		5.299.312,03	0,97	
	T	7.310.460,10		4.560.389,90	1.231.869,98	5.792.259,88		5.792.259,88		
1090507 - IMPOSTE E TASSE	RS	533.090,00	117		507.069,30	507.069,30		507.069,30	26.020,70	
	CP	213.391,71			190.045,00	190.045,00		190.045,00	23.346,71	
	T	746.481,71			697.114,30	697.114,30		697.114,30		
<u>Totale Servizio 05</u>										
<u>Servizio 06 - PARCHIE E SERVIZI PER LA TUTELA AMBIENTALE DEL VERDE, ALTRI SERVIZI RELATIVI AL TERRITORIO ED ALL'AMBIENTE</u>										
1090601 - PERSONALE	RS	8.116,12	118	3.455,57	4.660,55	4.660,55		4.660,55	4.578,72	
	CP	431.681,36		427.102,64				427.102,64		
	T	439.797,48		430.558,21				430.558,21		
1090602 - ACQUISTO DI BENI DI CONSUMO E/O DI MATERIE PRIME	RS	1.823,28	119	1.073,18	700,00	1.773,18		1.773,18	50,10	
	CP	10.330,00		890,00	9.382,16	10.272,16		10.272,16	57,84	
	T	12.153,28		1.963,18	10.082,16	12.045,34		12.045,34		
1090603 - PRESTAZIONI DI SERVIZI	RS	566.476,75	120	170.260,50	250.307,43	420.567,93		420.567,93	145.908,82	
	CP	633.055,00		145.484,38	481.614,21	627.098,59		627.098,59	5.956,41	
	T	1.199.531,75		315.744,88	731.921,64	1.047.666,52		1.047.666,52		
1090604 - UTILIZZO DI BENI DI TERZI	RS	25.728,84	121	6.190,14	14.202,14	20.392,28		20.392,28	5.336,56	
	CP	12.500,00		969,53		969,53		969,53	11.530,47	
	T	38.228,84		7.159,67	14.202,14	21.361,81		21.361,81		
1090607 - IMPOSTE E TASSE	RS	300,11	122	300,11		300,11		300,11	3.139,07	
	CP	28.157,61		25.018,54		25.018,54		25.018,54		
	T	28.457,72		25.318,65		25.318,65		25.318,65		
<u>Totale Servizio 06</u>										
	RS	602.445,10		181.279,50	289.870,12	451.149,62		451.149,62	151.295,48	
	CP	1.115.723,97		599.465,09	490.996,37	1.090.461,46		1.090.461,46	25.262,51	
	T	1.718.169,07		780.744,59	780.866,49	1.541.611,08		1.541.611,08		

DESCRIZIONE (con i dati della classificazione: Codice e Numero - Capitolo)	Residui conservati e stanziamenti definitivi di bilancio			N° di riferimento allo svolgimento	Conto del tesoriere			Determinazione dei residui		Impegni		Minori residui o economie (E = A - D) (L = F - I)	
	RS	CP	T		Pagamenti	Residui (B)	Competenza (G)	Residui da riportare	Residui (C)	Residui (D=B+C)	Competenza (H)		Imp. al 31/12 (P=D+I)
T	Totale (M)	Totale (N)	Totale (O)	Totale (P)	Totale (Q)	Totale (R)	Totale (S)	Totale (T)	Totale (U)	Totale (V)	Totale (W)		
Totale Funzione 09	RS	CP	T		1.996.082,15	6.623.361,46	2.565.658,36	4.561.740,51	2.061.620,95				
					6.584.374,51	9.422.598,79	2.660.315,47	9.244.589,98	1.777.908,81				
					8.580.456,66	16.045.960,25	5.225.973,83	13.808.430,49					
Funzione 10 - FUNZIONI NEL SETTORE SOCIALE													
Servizio 01 - ASILI NIDO, SERVIZI PER L'INFANZIA E PER I MINORI													
1100101 - PERSONALE	RS	CP	T	123	12.213,00	12.492,73	279,73	12.492,73	3.029,11				
					397.581,02	413.534,96	12.924,83	410.505,85					
					409.794,02	426.027,69	13.204,56	422.998,58					
1100102 - ACQUISTO DI BENI DI CONSUMO E/O DI MATERIE PRIME	RS	CP	T	124	6.746,46	153.779,25	119.260,82	126.007,28	27.771,97				
					14.258,67	27.305,00	8.417,33	22.676,00	4.629,00				
					21.005,13	181.084,25	127.678,15	148.683,28					
1100103 - PRESTAZIONI DI SERVIZI	RS	CP	T	125	40.403,09	138.219,76	67.495,69	107.898,78	30.320,98				
					91.412,70	126.700,87	9.259,09	100.671,79	26.029,08				
					131.815,79	264.920,63	76.754,78	208.570,57					
1100107 - IMPOSTE E TASSE	RS	CP	T	126	1.050,34	27.051,12		1.050,34	26.000,78				
					1.050,34	27.051,12		1.050,34					
1100108 - ONERI STRAORDINARI DELLA GESTIONE CORRENTE	RS	CP	T	127		50,00			50,00				
						50,00							
Totale Servizio 01	RS	CP	T		59.362,55	304.491,74	187.036,24	246.398,79	58.092,95				
					504.302,73	594.641,95	30.601,25	534.903,98	59.737,97				
					563.665,28	899.133,69	217.637,49	781.302,77					
Servizio 02 - SERVIZI DI PREVENZIONE E RIABILITAZIONE													
1100202 - ACQUISTO DI BENI DI CONSUMO E/O DI MATERIE PRIME	RS	CP	T	128		250,00	250,00	250,00	500,00				
						500,00							
						750,00	250,00	250,00	500,00				



DESCRIZIONE (con i dati della classificazione: Codice e Numero - Capitolo)	Residui conservati e stanziamenti definitivi per bilancio			N° di riferimento	Conto del tesoriere			Determinazione dei residui		Impegni	Minori residui o economie (E = A - D) (L = F - I)		
	RS	Residui (A)			Pagamenti	Residui (B)	Competenza (G)	Residui da riportare	Residui (C)			Residui (D=B+C)	
		Competenza (F)											Competenza (H)
		Totale (M)											
CP	Totale (M)		Totale (N)	Competenza (G)	Res. al 31/12 (O=C+H)	Competenza (H)	Imp. al 31/12 (P=D+I)						
1100203 - PRESTAZIONI DI SERVIZI	RS	948.876,69		129	207.041,44		667.229,64	894.271,08	54.605,61				
	CP	618.050,00			389.832,56		157.831,49	547.664,05	70.385,95				
	T	1.566.926,69			596.874,00		845.061,13	1.441.935,13					
1100204 - UTILIZZO DI BENI DI TERZI	RS	1.210,10		130			1.210,10	1.210,10	6.120,00		6.120,00		
	CP	6.120,00											
	T	7.330,10											
1100205 - TRASFERIMENTI	RS	35.000,00		131			35.000,00	35.000,00					
	CP												
	T	35.000,00					35.000,00	35.000,00					
<u>Totale Servizio 02</u>	RS	985.336,79			207.041,44		723.689,74	930.731,18	54.605,61				
	CP	624.870,00			389.832,56		157.831,49	547.664,05	77.005,95				
	T	1.610.006,79			596.874,00		881.521,23	1.478.395,23					
<u>Servizio 04 - ASSISTENZA, BENEFICENZA PUBBLICA E SERVIZI DIVERSI ALLA PERSONA</u>													
1100401 - PERSONALE	RS	45.205,39		132	34.408,32		2.960,82	37.370,14	5.835,25				
	CP	281.544,75			250.930,05		12.216,31	263.146,36	18.398,39				
	T	324.750,14			285.339,37		15.177,13	300.516,50					
1100403 - PRESTAZIONI DI SERVIZI	RS	2.464.776,64		133	653.533,81		1.530.932,94	2.184.466,75	280.309,89				
	CP	2.254.491,33			374.946,34		725.425,38	1.100.371,72	1.154.119,61				
	T	4.719.267,97			1.028.480,15		2.256.358,32	3.284.838,47					
1100404 - UTILIZZO DI BENI DI TERZI	RS	2.910,17		134			2.780,57	2.780,57			129,60		
	CP												
	T	2.910,17					2.780,57	2.780,57					
1100405 - TRASFERIMENTI	RS	139.756,99		135	1.439,20		120.429,60	121.868,80	17.888,19				
	CP	238.869,35			69.138,14		137.797,05	206.935,19	31.934,16				
	T	378.626,34			70.577,34		258.226,65	328.803,99					
1100408 - INTERESSI PASSIVI E ONERI FINANZIARI DIVERSI	RS	15.616,00		136	15.615,90			15.615,90	0,10				
	CP	15.616,00											
	T												
1100407 - IMPOSTE E TASSE	RS	4.193,50		137	2.898,10		1.183,45	4.081,55	111,95				
	CP	18.398,57			13.618,34		294,18	13.912,52	4.486,05				
	T	22.592,07			16.516,44		1.477,63	17.994,07					

DESCRIZIONE (con i dati della classificazione: Codice e Numero - Capitolo)	Residui conservati e stanziamenti definitivi di bilancio		N° di riferimen- to allo svolgimento	Conto del tesoriere		Determinazione dei residui		Impegni		Mlnori residui o economie (E = A - D) (L = F - I)
	RS	Residui (A)		Pagamenti	Residui (B)	Residui da riportare	Residui (D=B+C)	Residui (D=B+C) Competenza (I=G+H) Imp. al 31/12 (P=D+I)		
	CP	Competenza (F)		Residui (G)	Residui (C)	Competenza (H)				
	T	Totale (M)		Totale (N)	Res. al 31/12 (O=C+H)					
<u>Totale Servizio 04</u>	RS	2.654.842,69		692.280,43	1.658.287,38	2.350.567,81	304.274,88			
	CP	2.808.920,00		724.248,77	875.732,92	1.593.981,69	1.208.938,31			
	T	5.463.762,69		1.416.529,20	2.534.020,30	3.950.549,50				
<u>Servizio 05 - SERVIZIO NECROSCOPICO E CIMITERIALE</u>										
1100501 - PERSONALE	RS	3.255,48	138	3.255,48	3.199,93	3.255,48	2.780,55			
	CP	106.499,54		103.519,06	3.199,93	103.718,99				
	T	109.755,02		106.774,54		106.974,47				
1100502 - ACQUISTO DI BENI DI CONSUMO E/O DI MATERIE PRIME	RS	950,00	199	669,45	1.506,83	669,45	280,55			
	CP	1.850,00		232,73	1.506,83	1.739,56	110,44			
	T	2.800,00		902,18		2.409,01				
1100503 - PRESTAZIONI DI SERVIZI	RS	26.336,78	140	14.904,90	9.767,34	24.972,24	1.864,54			
	CP	21.150,00		15.368,40	4.151,00	19.519,40	1.630,60			
	T	47.486,78		30.273,30	13.918,34	44.191,64				
1100507 - IMPOSTE E TASSE	RS	1.114,00	141	1.114,00	1.114,00	1.114,00	1.348,01			
	CP	6.973,20		5.625,19		5.625,19				
	T	8.087,20		6.739,19		6.739,19				
<u>Totale Servizio 05</u>	RS	31.656,26		19.943,83	9.767,34	29.711,17	1.945,09			
	CP	136.472,74		121.745,38	8.857,76	130.603,14	5.869,60			
	T	168.129,00		141.689,21	18.625,10	160.314,31				
<u>Funzione 10 - FUNZIONI NEL CAMPO DELLO SVILUPPO ECONOMICO</u>										
<u>Servizio 02 - FIERE, MERCATI E SERVIZI CONNESSI</u>										
1110202 - ACQUISTO DI BENI DI CONSUMO E/O DI MATERIE PRIME	RS	3.976.327,48		978.628,25	2.578.780,70	3.557.408,95	418.918,53			
	CP	4.164.704,59		1.740.129,44	1.073.023,42	2.813.152,86	1.351.551,83			
	T	8.141.032,17		2.718.757,69	3.651.804,12	6.370.561,81				
	RS		142				500,00			
	CP						500,00			
	T						500,00			



DESCRIZIONE (con i dati della classificazione: Codice e Numero - Capitolo)	Residui conservati e stanziamenti definitivi			N° di riferimento	Conto del tesoriere			Determinazione dei residui		Impegni		Minori residui o economie (E = A - D) (L = F - I)		
	RS	Residui (A)			Pagamenti	Residui (B)	Competenza (G)	Residui (C)	Residui (D=B+C)	Competenza (H)	Residui (D=B+C)			
		Competenza (F)											Res. al 31/12 (O=C+H)	Competenza (I=G+H)
		Totale (M)	Totale (N)											
1110204 - UTILIZZO DI BENI DI TERZI	RS	11.143,17	143	10.843,17	10.843,17	10.843,17	10.843,17	10.843,17	10.843,17	300,00	300,00			
	CP	37.000,00		6.933,00	29.177,00	29.177,00	6.933,00	36.110,00	36.110,00	890,00	890,00			
	T	48.143,17		17.776,17	29.177,00	29.177,00	17.776,17	46.953,17	46.953,17					
<u>Totale Servizio 02</u>	RS	11.143,17		10.843,17	29.177,00	29.177,00	10.843,17	36.110,00	36.110,00	300,00	300,00			
	CP	37.500,00		6.933,00	29.177,00	29.177,00	6.933,00	36.110,00	36.110,00	1.390,00	1.390,00			
	T	48.643,17		17.776,17	29.177,00	29.177,00	17.776,17	46.953,17	46.953,17					
<u>Servizio 04 - SERVIZI RELATIVI ALL'INDUSTRIA</u>	RS	5.124,95	144	1.800,96	3.982,83	3.982,83	1.800,96	119.435,52	119.435,52	1.142,12	1.142,12			
	CP	130.469,27		1.800,96	117.634,56	117.634,56	1.800,96	123.418,35	123.418,35	11.033,75	11.033,75			
	T	135.594,22		3.601,92	121.617,39	121.617,39	3.601,92	123.418,35	123.418,35					
1110402 - ACQUISTO DI BENI DI CONSUMO E/O DI MATERIE PRIME	RS	590,00	145	662,10	412,40	412,40	662,10	412,40	412,40	177,60	177,60			
	CP	1.409,00		662,10	411,20	411,20	662,10	1.073,30	1.073,30	335,70	335,70			
	T	1.999,00		1.324,20	823,60	823,60	1.324,20	1.485,70	1.485,70					
1110403 - PRESTAZIONI DI SERVIZI	RS	410,60	146	85,60	107,78	107,78	85,60	192,78	192,78	217,82	217,82			
	CP	350,00		67,18	157,78	157,78	67,18	224,96	224,96	125,04	125,04			
	T	760,60		152,78	264,96	264,96	152,78	417,74	417,74					
1110405 - TRASFERIMENTI	RS	68.664,27	147	53.664,27	53.664,27	53.664,27	53.664,27	53.664,27	53.664,27	15.000,00	15.000,00			
	CP	15.000,00		53.664,27	53.664,27	53.664,27	53.664,27	53.664,27	53.664,27	15.000,00	15.000,00			
	T	83.664,27		107.328,54	107.328,54	107.328,54	107.328,54	107.328,54	107.328,54					
1110407 - IMPOSTE E TASSE	RS	1.338,59	148	1.338,59	1.338,59	1.338,59	1.338,59	1.338,59	1.338,59	2.011,20	2.011,20			
	CP	8.418,64		6.407,44	6.407,44	6.407,44	6.407,44	6.407,44	6.407,44					
	T	9.757,23		7.746,03	7.746,03	7.746,03	7.746,03	7.746,03	7.746,03					
<u>Totale Servizio 04</u>	RS	76.128,41		53.749,87	5.841,00	5.841,00	53.749,87	59.590,87	59.590,87	16.537,54	16.537,54			
	CP	155.946,91		2.530,24	124.610,98	124.610,98	2.530,24	127.141,22	127.141,22	28.506,69	28.506,69			
	T	231.775,32		56.280,11	130.451,98	130.451,98	56.280,11	186.732,09	186.732,09					
<u>Servizio 05 - SERVIZI RELATIVI AL COMMERCIO</u>	RS	37.500,00	149	37.500,00	37.500,00	37.500,00	37.500,00	37.500,00	37.500,00	50,00	50,00			
	CP	50,00		50,00	50,00	50,00	50,00	50,00	50,00					
	T	37.550,00		37.550,00	37.550,00	37.550,00	37.550,00	37.550,00	37.550,00					

DESCRIZIONE (con i dati della classificazione: Codice e Numero - Capitolo)	Residui conservati e stanziamenti definitivi di bilancio			N° di riferimento allo svolgimento	Conto del tesoriere			Determinazione dei residui		Impegni	Minori residui o economie (E = A - D) (L = F - I)
	RS	CP	T		Pagamenti	Residui (B)	Competenza (G)	Totale (N)	Residui da riportare		
	Residui (A)	Competenza (F)	Totale (M)		Residui (B)	Competenza (G)	Totale (N)	Res. al 31/12 (O=C+H)	Residui (D=B+C)	Competenza (I=G+H)	Imp. al 31/12 (P=D+I)
1110503 - PRESTAZIONI DI SERVIZI	RS	84.018,61	150								
	CP	500,00									
	T	84.518,61									
<u>Totale Servizio 05</u>											
Servizio 07 - SERVIZI RELATIVI ALL'AGRICOLTURA	RS	121.518,61									
	CP	550,00									
	T	122.068,61									
<u>Totale Servizio 07</u>											
1110705 - TRASFERIMENTI	RS	11.477,00	151								
	CP	2.500,00									
	T	13.977,00									
<u>Totale Servizio 11</u>											
TOTALE TITOLO I	RS	230.267,19									
	CP	196.196,91									
	T	416.464,10									
<u>Totale Funzione 11</u>											
	RS	6.441,00									
	CP	153.787,98									
	T	160.228,98									
<u>Totale Funzione 11</u>											
	RS	5.209.867,67									
	CP	19.737.721,29									
	T	24.947.588,96									
<u>Totale Funzione 11</u>											
	RS	13.110.283,91									
	CP	7.333.374,35									
	T	20.443.658,26									
<u>Totale Funzione 11</u>											
	RS	18.320.151,58									
	CP	27.071.095,64									
	T	45.391.247,22									
<u>Totale Funzione 11</u>											
											28.257,54
											32.270,69
											4.798.489,13
											5.205.914,71



DESCRIZIONE (con i dati della classificazione: Codice e Numero - Capitolo)	Residui conservati e stanziamenti definitivi		N° di riferimento allo svolgimento	Conto del tesoriere		Determinazione dei residui		Impegni	Minori residui o economie (E = A - D) (L = F - I)	
	RS	CP		Pagamenti	Residui da riportare	Residui (C)	Residui (D=B+C)			
	Residui (A)			Residui (B)	Competenza (H)	Competenza (I=G+H)	Competenza (L=O=C+H)			
	Competenza (F)			Competenza (G)	Res. al 31/12 (O=C+H)		Imp. al 31/12 (P=D+I)			
T	T	Totale (M)	Totale (N)							
Titolo II - SPESE IN CONTO CAPITALE										
<u>Funzione 01 - FUNZIONI GENERALI DI AMMINISTRAZIONE, DI GESTIONE E DI CONTROLLO</u>										
<u>Servizio 05 - GESTIONE DEI BENI DEMANIALI E PATRIMONIALI</u>										
2010501 - ACQUISIZIONE DI BENI IMMOBILI	RS	425.326,13	152	35.951,28	287.379,14	323.330,42	101.995,71	300.010,00		
	CP	300.010,00								
	T	725.336,13		35.951,28	287.379,14	323.330,42				
2010503 - ACQUISTI DI BENI SPECIFICI PER REALIZZAZIONI IN ECONOMIA	RS	250.770,44	153	97.272,82	128.158,04	223.430,88	27.339,58	304.252,93		
	CP	325.000,00			20.747,07	20.747,07				
	T	575.770,44		97.272,82	148.905,11	244.177,93				
<u>Totale Servizio 05</u>										
	RS	676.096,57		133.224,10	413.537,18	546.761,28	129.335,29	604.282,93		
	CP	625.010,00			20.747,07	20.747,07				
	T	1.301.106,57		133.224,10	434.284,25	567.508,35				
<u>Servizio 06 - UFFICIO TECNICO</u>										
2010601 - ACQUISIZIONE DI BENI IMMOBILI	RS	200.000,00	154	200.000,00	200.000,00	200.000,00		300.000,00		
	CP	300.000,00								
	T	500.000,00		200.000,00	200.000,00	200.000,00				
2010606 - INCARICHI PROFESSIONALI ESTERNI	RS	177.272,05	155		114.429,32	114.429,32	62.842,73	0,16		
	CP	37.043,00			37.042,84	37.042,84				
	T	214.315,05			151.472,16	151.472,16				
<u>Totale Servizio 06</u>										
	RS	377.272,05		314.429,32	314.429,32	314.429,32	62.842,73	300.000,16		
	CP	337.043,00			37.042,84	37.042,84				
	T	714.315,05		314.429,32	351.472,16	351.472,16				
<u>Servizio 08 - ALTRI SERVIZI GENERALI</u>										

DESCRIZIONE (con i dati della classificazione: Codice e Numero - Capitolo)	Residui conservati e stanziamenti definitivi di bilancio		N° di riferimento allo svolgimento	Conto del tesoriere		Determinazione dei residui		Impegni	Minori residui o economie (E = A - D) (L = F - I)
	RS	CP		Pagamenti	Residui da riportare	Residui (D=B+C)			
	Competenza (F)	Residui (B)		Residui (C)	Competenza (H)	Residui (D=B+C)			
T	Totale (M)	Totale (G)	Res. al 31/12 (O=C+H)	Comp. al 31/12 (P=D+I)					
2010801 - ACQUISIZIONE DI BENI IMMOBILI	RS	106.028,00	156				44.458,65	44.458,65	61.569,35
	CP								
	T	106.028,00					44.458,65	44.458,65	
<u>Totale Servizio 08</u>	RS	106.028,00					44.458,65	44.458,65	61.569,35
	CP								
	T	106.028,00					44.458,65	44.458,65	
<u>Totale Funzione 01</u>	RS	1.159.396,62					772.425,15	905.649,25	253.747,37
	CP	962.053,00			133.224,10		57.789,91	57.789,91	904.263,09
	T	2.121.449,62			133.224,10		830.215,06	963.439,16	
<u>Funzione 03 - FUNZIONI DI POLIZIA LOCALE</u>									
<u>Servizio 01 - POLIZIA MUNICIPALE</u>									
2030105 - ACQUISIZIONE DI BENI MOBILI, MACCHINE, ED ATTREZZATURE TECNICO-SCIENTIFICHE	RS	25.626,26	157						25.626,26
	CP								
	T	25.626,26							
<u>Totale Servizio 01</u>	RS	25.626,26							25.626,26
	CP								
	T	25.626,26							
<u>Totale Funzione 03</u>	RS	25.626,26							25.626,26
	CP								
	T	25.626,26							
<u>Funzione 04 - FUNZIONI DI ISTRUZIONE PUBBLICA</u>									
<u>Servizio 01 - SCUOLA MATERNA</u>									
2040103 - ACQUISTI DI BENI SPECIFICI PER REALIZZAZIONI IN ECONOMIA	RS	39.620,63	158						39.620,63
	CP								
	T	39.620,63							39.620,63



DESCRIZIONE (con i dati della classificazione: Codice e Numero - Capitolo)	Residui conservati e spaziamenti definiti in bilancio		N° di riferim- ento allo svolgi- mento	Conto dei tesoriere		Determinazione dei residui		Impegni	Minori residui o economie (E = A - D) (L = F - I)					
	RS CP T	Residui (A)		Pagamenti Residui (B)	Residui (C)	Residui da riportare	Residui (D=B+C)			Residui (D=B+C)				
											Competenza (F)	Competenza (G)	Competenza (H)	Competenza (I=G+H)
<u>Totale Servizio 01</u>	RS CP T	39.620,63 39.620,63				39.620,63 39.620,63		39.620,63 39.620,63						
<u>Servizio 02 - ISTRUZIONE ELEMENTARE</u>														
2040201 - ACQUISIZIONE DI BENI IMMOBILI	RS CP T	51.494,54 51.494,54	159			49.910,99 49.910,99		49.910,99 49.910,99	1.583,55					
2040203 - ACQUISTI DI BENI SPECIFICI PER REALIZZAZIONI IN ECONOMIA	RS CP T	53.188,18 93.000,00 146.188,18	160		11.890,81	41.157,57 41.850,00 83.007,57		53.048,38 41.850,00 94.898,38	139,80 51.150,00					
<u>Totale Servizio 02</u>	RS CP T	104.682,72 93.000,00 197.682,72			11.890,81	91.068,56 41.850,00 132.918,56		102.959,37 41.850,00 144.809,37	1.723,35 51.150,00					
<u>Servizio 03 - ISTRUZIONE MEDIA</u>														
2040303 - ACQUISTI DI BENI SPECIFICI PER REALIZZAZIONI IN ECONOMIA	RS CP T	204.321,77 204.321,77	161			204.321,77		204.321,77 204.321,77						
<u>Totale Servizio 03</u>	RS CP T	204.321,77 204.321,77				204.321,77 204.321,77		204.321,77 204.321,77						
<u>Servizio 05 - ASSISTENZA SCOLASTICA, TRASPORTO, REFEZIONE E ALTRI SERVIZI</u>														
2040501 - ACQUISIZIONE DI BENI IMMOBILI	RS CP T	33.902,77 33.902,77	162			33.902,77		33.902,77 33.902,77						
<u>Totale Servizio 05</u>	RS CP T	33.902,77 33.902,77				33.902,77 33.902,77		33.902,77 33.902,77						

DESCRIZIONE (con i dati della classificazione: Codice e Numero - Capitolo)	Residui conservati e stanziamenti definitivi di bilancio		N° di riferimento allo svolgimento	Conto del tesoriere		Determinazione dei residui		Impegni		Milor residui o economie (E = A - D) (L = F - I)
	RS	CP		Pagamenti	Residui da riportare	Residui (D=B+C)	Residui (D=B+C)	Competenza (I=G+H)	Residui (D=B+C)	
	CP	T		Residui (A)	Competenza (F)	Competenza (H)				
			Totale (M)	Totale (N)	Res. al 31/12 (O=C+H)	Res. al 31/12 (P=D+I)				
Totale Funzione 04	RS	CP	T	382.527,89 93.000,00 475.527,89	11.890,81 11.890,81		368.913,73 41.850,00 410.763,73	368.804,54 41.850,00 422.654,54	1.723,35 51.150,00	
Funzione 05 - FUNZIONI RELATIVE ALLA CULTURA ED AI BENI CULTURALI										
Servizio 01 - BIBLIOTECHE, MUSEI E PINACOTECHE										
2050101 - ACQUISIZIONE DI BENI IMMOBILI	RS	CP	T	66.498,60 66.498,60	460,90 460,90	163	45.843,24 45.843,24	46.304,14 46.304,14	20.194,46	
Totale Servizio 01	RS	CP	T	66.498,60 66.498,60	460,90 460,90		45.843,24 45.843,24	46.304,14 46.304,14	20.194,46	
Servizio 02 - TEATRI, ATTIVITA' CULTURALI E SERVIZI DIVERSI NEL SETTORE CULTURALE										
2050201 - ACQUISIZIONE DI BENI IMMOBILI	RS	CP	T	47.221,39 47.221,39		164	40.000,00 40.000,00	40.000,00 40.000,00	7.221,39	
2050204 - UTILIZZO DI BENI DI TERZI PER REALIZZAZIONI IN ECONOMIA	RS	CP	T	20.659,87 20.659,87		165	11.659,87 11.659,87	11.659,87 11.659,87	9.000,00	
2050206 - INCARICHI PROFESSIONALI ESTERNI	RS	CP	T	20.000,00 20.000,00		166			20.000,00	
Totale Servizio 02	RS	CP	T	87.881,26 87.881,26			51.659,87 51.659,87	51.659,87 51.659,87	36.221,39	
Totale Funzione 05	RS	CP	T	154.379,86 154.379,86	460,90 460,90		97.503,11 97.503,11	97.964,01 97.964,01	56.415,85	



DESCRIZIONE (con i dati della classificazione: Codice e Numero - Capitolo)	Residui conservati e stanziamenti definitivi di bilancio		N° di riferimento allo svolgimento	Conto del tesoriere		Determinazione dei residui		Impegni Residui (D=B+C) Competenza (I=G+H) Imp. al 31/12 (P=D+I)	Minori residui o economie (E = A - D) (L = F - I)
	RS	CP		Pagamenti	Residui (B)	Residui (C)	Residui (D=B+C)		
	Competenza (F)			Competenza (G)		Competenza (H)			
	Totale (M)			Totale (N)		Res. al 31/12 (O=C+H)			
Funzione 06 - FUNZIONI NEL SETTORE SPORTIVO E RICREATIVO									
Servizio 02 - STADIO COMUNALE, PALAZZO DELLO SPORTI ED ALTRI IMPIANTI									
2060201 - ACQUISIZIONE DI BENI IMMOBILI	RS	950.484,36	167	179.173,29	142.629,46	321.802,75	628.681,61		
	CP	950.484,36		179.173,29	142.629,46	321.802,75			
	T								
2060203 - ACQUISTI DI BENI SPECIFICI PER REALIZZAZIONI IN ECONOMIA	RS	653.648,00	168		653.648,00	653.648,00			
	CP	653.648,00			653.648,00	653.648,00			
	T								
2060205 - ACQUISIZIONE DI BENI MOBILI, MACCHINE, ED ATTREZZATURE TECNICO-SCIENTIFICHE	RS	851,56	169		851,56	851,56			
	CP	851,56			851,56	851,56			
	T								
	RS	951.335,92		179.173,29	143.481,02	322.654,31	628.681,61		
	CP	653.648,00		179.173,29	653.648,00	653.648,00			
	T	1.604.983,92			797.129,02	976.302,31			
Totale Servizio 02									
	RS	951.335,92		179.173,29	143.481,02	322.654,31	628.681,61		
	CP	653.648,00		179.173,29	653.648,00	653.648,00			
	T	1.604.983,92			797.129,02	976.302,31			
Totale Funzione 06									
Funzione 07 - FUNZIONI NEL CAMPO TURISTICO									
Servizio 01 - SERVIZI TURISTICI									
2070101 - ACQUISIZIONE DI BENI IMMOBILI	RS	21.052,93	170		21.052,93	21.052,93			
	CP	21.052,93			21.052,93	21.052,93			
	T								
	RS	21.052,93			21.052,93	21.052,93			
	CP	21.052,93			21.052,93	21.052,93			
	T								
Totale Servizio 01									

DESCRIZIONE (con i dati della classificazione: Codice e Numero - Capitolo)	Residui conservati e stanziamenti definitivi di bilancio		N° di riferim-ento allo svolgimento	Conto del tesoriere			Determinazione dei residui		Impegni		Minori residui o economie (E = A - D) (L = F - I)
	RS	CP		Pagamenti	Residui (B)	Competenza (G)	Residui da riportare	Residui (C)	Residui (D=B+C)	Competenza (I=G+H)	
				Residui (A)							
	T	T		Totale (M)	Totale (N)	Res. al 31/12 (O=C+H)	Imp. al 31/12 (P=D+I)				
<u>Totale Funzione 07</u>	RS	21.052,93					21.052,93	21.052,93	21.052,93		
	CP	21.052,93					21.052,93	21.052,93	21.052,93		
	T										
<u>Funzione 08 - FUNZIONI NEL CAMPO DELLA VIABILITA' E DEI TRASPORTI</u>											
<u>Servizio 01 - VIABILITA', CIRCOLAZIONE STRADALE E SERVIZI CONNESSI</u>											
2080101 - ACQUISIZIONE DI BENI IMMOBILI	RS	1.817.667,90	171	123.793,64	859.501,68	859.501,68	983.295,22	983.295,22	983.295,22	834.372,68	
	CP	942.135,20		642.105,20	297.440,00	297.440,00	939.545,20	939.545,20	939.545,20	2.590,00	
	T	2.759.803,10		765.898,74	1.156.941,68	1.156.941,68	1.922.840,42	1.922.840,42	1.922.840,42		
2080103 - ACQUISTI DI BENI SPECIFICI PER REALIZZAZIONI IN ECONOMIA	RS	402.560,00	172		402.560,00	402.560,00	402.560,00	402.560,00	402.560,00		
	CP	402.560,00			402.560,00	402.560,00	402.560,00	402.560,00	402.560,00		
	T										
<u>Totale Servizio 01</u>	RS	1.817.667,90		123.793,64	859.501,68	859.501,68	983.295,22	983.295,22	983.295,22	834.372,68	
	CP	1.344.695,20		642.105,20	700.000,00	700.000,00	1.342.105,20	1.342.105,20	1.342.105,20	2.590,00	
	T	3.162.363,10		765.898,74	1.559.501,68	1.559.501,68	2.325.400,42	2.325.400,42	2.325.400,42		
<u>Servizio 02 - ILLUMINAZIONE PUBBLICA E SERVIZI CONNESSI</u>											
2080201 - ACQUISIZIONE DI BENI IMMOBILI	RS	75.964,48	173							75.964,48	
	CP	75.964,48									
	T										
2080203 - ACQUISTI DI BENI SPECIFICI PER REALIZZAZIONI IN ECONOMIA	RS	3.400,28	174		3.400,28	3.400,28	3.400,28	3.400,28	3.400,28		
	CP	3.400,28			3.400,28	3.400,28	3.400,28	3.400,28	3.400,28		
	T										
<u>Totale Servizio 02</u>	RS	79.364,76			3.400,28	3.400,28	3.400,28	3.400,28	3.400,28	75.964,48	
	CP	79.364,76			3.400,28	3.400,28	3.400,28	3.400,28	3.400,28		
	T										
<u>Totale Funzione 08</u>	RS	1.897.032,66		123.793,64	862.901,96	862.901,96	986.695,50	986.695,50	986.695,50	910.337,16	
	CP	1.344.695,20		642.105,20	700.000,00	700.000,00	1.342.105,20	1.342.105,20	1.342.105,20	2.590,00	
	T	3.241.727,86		765.898,74	1.562.901,96	1.562.901,96	2.328.800,70	2.328.800,70	2.328.800,70		



DESCRIZIONE (con i dati della classificazione: Codice e Numero - Capitolo)	Residui consuntivi e riduzioni definitive		N° di riferim- ento allo svolgi- mento	Conto del tesoriere		Determinazione dei residui		Impegni	Minori residui o economiche (E = A - D) (L = F - I)
	RS	CP		Pagamenti Residui (B)	Competenza (G)	Residui (C)	Competenza (H)		
	Residui (A)			Competenza (F)		Res. al 31/12 (O=C+H)		Competenza (I=G+H)	
	Totale (M)			Totale (N)		Imp. al 31/12 (P=D+I)			
Funzione 09 - FUNZIONI RIGUARDANTI LA GESTIONE DEL TERRITORIO E DELL'AMBIENTE									
Servizio 01 - URBANISTICA E GESTIONE DEL TERRITORIO									
2090101 - ACQUISIZIONE DI BENI IMMOBILI	RS CP T	24.695,22 24.695,22	175			20.000,00 20.000,00		20.000,00 20.000,00	4.695,22
2090106 - INCARICHI PROFESSIONALI ESTERNI	RS CP T	202.937,81 164.000,00 366.937,81	176			202.937,81 43.554,00 248.491,81		202.937,81 50.612,43 253.550,24	113.387,57
Totale Servizio 01	RS CP T	227.633,03 164.000,00 391.633,03				222.937,81 43.554,00 266.491,81		222.937,81 50.612,43 273.550,24	4.695,22 113.387,57
Servizio 04 - SERVIZIO IDRICO INTEGRATO									
2090401 - ACQUISIZIONE DI BENI IMMOBILI	RS CP T	2.724.887,21 2.724.887,21	177			507.920,43 507.920,43		509.931,17 509.931,17	2.214.956,04
2090407 - TRASFERIMENTI DI CAPITALE	RS CP T	60.000,00 60.000,00	178			54.206,92 54.206,92		54.206,92 54.206,92	5.793,08
Totale Servizio 04	RS CP T	2.784.887,21 2.784.887,21				562.127,35 562.127,35		564.138,09 564.138,09	2.220.749,12
Servizio 06 - PARCHI E SERVIZI PER LA TUTELA AMBIENTALE DEL VERDE, ALTRI SERVIZI RELATIVI AL TERRITORIO ED ALL'AMBIENTE									
2090601 - ACQUISIZIONE DI BENI IMMOBILI	RS CP T	1.651.927,95 1.651.927,95	179			568.461,73 568.461,73		568.228,26 568.228,26	1.082.699,69

DESCRIZIONE (con i dati della classificazione: Codice e Numero - Capitolo)	Residui conservati e stanziamenti definitivi di bilancio		N° di riferimento allo svolgimento	Conto del tesoriere		Determinazione dei residui		Impegni		Minori residui o economie (E = A - D) (L = F - I)
	RS	CP		Pagamenti Residui (B)	Competenza (G)	Residui da riportare Residui (C)	Competenza (H)	Residui (D=B+C)	Competenza (I=G+H)	
	Totale (M)	Competenza (F)		Totale (N)	Res. al 31/12 (O=C+H)	Imp. al 31/12 (P=D+I)				
<u>Totale Servizio 06</u>	RS CP T	1.651.927,95 1.651.927,95		766,53 766,53	568.461,73 568.461,73	569.228,26 569.228,26	1.082.699,69			
<u>Totale Funzione 09</u>	RS CP T	4.664.448,19 164.000,00 4.828.448,19		2.777,27 7.058,43 9.835,70	1.353.926,89 43.554,00 1.397.080,89	1.356.304,16 50.612,43 1.406.916,59	3.308.144,03 113.387,57			
<u>Funzione 10 - FUNZIONI NEL SETTORE SOCIALE</u>										
<u>Servizio 03 - STRUTTURE RESIDENZIALI E DI RICOVERO PER ANZIANI</u>										
2100301 - ACQUISIZIONE DI BENI IMMOBILI	RS CP T	7.980,64 7.980,64	180		7.980,64 7.980,64	7.980,64 7.980,64				
<u>Totale Servizio 03</u>	RS CP T	7.980,64 7.980,64			7.980,64 7.980,64	7.980,64 7.980,64				
<u>Servizio 05 - SERVIZIO NECROSCOPICO E CIMITERIALE</u>										
2100501 - ACQUISIZIONE DI BENI IMMOBILI	RS CP T	244.982,88 244.982,88	181	40.000,00 40.000,00	204.982,88 204.982,88	244.982,88 244.982,88				
<u>Totale Servizio 05</u>	RS CP T	244.982,88 244.982,88		40.000,00 40.000,00	204.982,88 204.982,88	244.982,88 244.982,88				
<u>Totale Funzione 10</u>	RS CP T	252.963,52 252.963,52		40.000,00 40.000,00	212.963,52 212.963,52	252.963,52 252.963,52				
TOTALE TITOLO II	RS CP T	9.508.763,85 3.217.396,20 12.726.160,05		491.319,91 649.163,63 1.140.483,54	3.832.768,31 1.496.841,91 5.329.610,22	4.324.088,22 2.146.005,54 6.470.093,76	5.184.675,63 1.071.390,66			



DESCRIZIONE (con i dati della classificazione: Codice e Numero - Capitolo)	Residui conservati e stanziamenti definitivi al bilancio di esercizio		Conto del tesoriere	Determinazione dei residui		Impegni	Minori residui o economie (E = A - D) (L = F - I)
	RS	CP		Pagamenti	Residui da riportare		
	CP	T		Residui (B)	Residui (C)		
Totale (M)		Competenza (G)	Res. al 31/12 (O=C+H)		Imp. al 31/12 (P=D+I)		
TITOLO III - SPESE PER RIMBORSO DI PRESTITI							
Funzione 01 - FUNZIONI GENERALI DI AMMINISTRAZIONE, DI GESTIONE E DI CONTROLLO							
Servizio 03 - GESTIONE ECONOMICA, FINANZIARIA, PROGRAMMAZIONE, PROVVEDITORATO E CONTROLLO DI GESTIONE							
3010303 - RIMBORSO DI QUOTA CAPITALE DI MUTUI E PRESTITI	RS	17.860.665,62	182	17.860.665,62		17.860.665,62	
	CP	17.860.665,62		17.860.665,62		17.860.665,62	
	T						
Totale Servizio 03							
Servizio 06 - UFFICIO TECNICO							
3010601 - RIMBORSO PER ANTICIPAZIONI DI CASSA	RS	18.150,85	183		12.208,02	12.208,02	5.942,83
	CP						
	T	18.150,85			12.208,02	12.208,02	
Totale Servizio 06							
Servizio 08 - ALTRI SERVIZI GENERALI							
3010801 - RIMBORSO PER ANTICIPAZIONI DI CASSA	RS	10.459.809,39	184	2.599.797,87	7.860.011,52	10.459.809,39	
	CP	26.500.000,00		21.682.831,62		21.682.831,62	4.817.168,38
	T	36.959.809,39		24.282.629,49	7.860.011,52	32.142.641,01	
3010803 - RIMBORSO DI QUOTA CAPITALE DI MUTUI E PRESTITI	RS	2.500.039,12	185	787.025,87	127.831,37	914.857,24	2.500.039,12
	CP	914.857,24		787.025,87	127.831,37	914.857,24	
	T	3.414.896,36					

DESCRIZIONE (con i dati della classificazione: Codice e Numero - Capitolo)	Residui conservati e stanziamenti definitivi di bilancio		N° di riferimento allo svolgimento	Conto del tesoriere		Determinazione dei residui		Impegni		Minori residui o economie (E = A - D) (L = F - I)
	RS	CP		Pagamenti	Residui (B)	Residui (C)	Residui (D=B+C)	Residui (D=B+C)	Competenza (I=G+H)	
	Competenza (A)	Competenza (F)		Residui (B)	Competenza (G)	Competenza (H)	Imp. al 31/12 (P=D+I)			
T	Totale (M)	Totale (N)	Res. al 31/12 (O=C+H)	Imp. al 31/12 (P=D+I)						
<u>Totale Servizio 08</u>	RS CP T	12.959.848,51 27.414.857,24 40.374.705,75		2.599.797,87 22.499.857,49 25.099.655,36	7.860.011,52 127.831,37 7.987.842,89	10.459.809,39 22.597.688,86 33.057.498,25	2.500.039,12 4.817.168,38			
<u>Totale Funzione 01</u>	RS CP T	12.977.999,36 45.275.522,86 58.253.522,22		2.599.797,87 40.330.523,11 42.930.320,98	7.872.219,54 127.831,37 8.000.050,91	10.472.017,41 40.456.354,48 50.930.371,89	2.505.981,95 4.817.168,38			
<u>Funzione 06 - FUNZIONI NEL SETTORE SPORTIVO E RICREATIVO</u>										
<u>Servizio 02 - STADIO COMUNALE, PALAZZO DELLO SPORT ED ALTRI IMPIANTI</u>										
3060203 - RIMBORSO DI QUOTA CAPITALE DI MUTUI E PRESTITI	RS CP T	38.509,18 38.509,18	186	38.509,18 38.509,18		38.509,18 38.509,18		38.509,18 38.509,18		
<u>Totale Servizio 02</u>	RS CP T	38.509,18 38.509,18		38.509,18 38.509,18		38.509,18 38.509,18		38.509,18 38.509,18		
<u>Totale Funzione 06</u>	RS CP T	38.509,18 38.509,18		38.509,18 38.509,18		38.509,18 38.509,18		38.509,18 38.509,18		
TOTALE TITOLO III	RS CP T	12.977.999,36 45.314.032,04 58.292.031,40		2.599.797,87 40.368.032,29 42.968.830,16	7.872.219,54 127.831,37 8.000.050,91	10.472.017,41 40.496.863,66 50.968.881,07	2.505.981,95 4.817.168,38			



DESCRIZIONE (con i dati della classificazione: Codice e Numero - Capitolo)	Residui conservati e stanziamenti definitivi in bilancio		N° di interventi allo svolgimento	Conto del tesoriere		Determinazione dei residui		Impegni		Minori residui o economie (E = A - D) (L = F - I)							
	RS	CP		Residui (A)	Pagamenti	Residui (B)	Residui (C)	Residui (D=B+C)	Residui (E=G+H)		Residui (F=I+J)						
												Competenza (F)		Competenza (H)		Competenza (I=G+H)	
												Totale (M)	Totale (N)	Res. al 31/12 (O=C+H)	Imp. al 31/12 (P=D+I)		
TITOLO IV - SPESE PER SERVIZI PER CONTO DI TERZI																	
4000001 - RITENUTE PREVIDENZIALI E ASSISTENZIALI AL PERSONALE	RS		131.620,09		130.762,14			130.762,14		857,95							
	CP		1.220.000,00		876.219,14		134.632,13	1.010.851,27		209.148,73							
	T		1.351.620,09		1.006.981,28		134.632,13	1.141.613,41									
4000002 - RITENUTE ERARIALI	RS		197.960,16		192.778,95			192.778,95		5.181,21							
	CP		1.600.000,00		1.031.019,83		183.175,50	1.214.195,33		385.804,67							
	T		1.797.960,16		1.223.798,78		183.175,50	1.406.974,28									
4000003 - ALTRE RITENUTE AL PERSONALE PER CONTO DI TERZI	RS		3.711,06		2.434,90			2.434,90		1.276,16							
	CP		90.000,00		82.285,93		4.137,83	86.423,76		3.576,24							
	T		93.711,06		84.720,83		4.137,83	88.858,66									
4000004 - RESTITUZIONE DI DEPOSITI CAUZIONALI	RS		350.255,77		37.422,48		305.508,00	342.930,48		7.325,29							
	CP		43.167,00		6.872,60		36.284,40	43.167,00									
	T		393.422,77		44.295,08		341.802,40	386.097,48									
4000005 - SPESE PER SERVIZI PER CONTO DI TERZI	RS		2.072.743,40		101.044,81		911.624,87	1.012.669,68		1.060.073,72							
	CP		22.316.000,00		2.260.678,70		1.353.035,78	3.613.714,48		18.702.285,52							
	T		24.388.743,40		2.361.723,51		2.264.660,65	4.626.384,16									
4000006 - ANTICIPAZIONE DI FONDI PER IL SERVIZIO ECONOMATO	RS		20.995,80		20.995,80			20.995,80									
	CP		500.000,00		63.615,20			63.615,20		436.384,80							
	T		520.995,80		84.611,00			84.611,00									
4000007 - RESTITUZIONE DI DEPOSITI PER SPESE CONTRATTUALI	RS		9.237,33		463,81		463,81	463,81		8.773,52							
	CP		30.000,00		8.100,00		2.691,43	10.791,43		19.208,57							
	T		39.237,33		8.100,00		3.155,24	11.255,24									
TOTALE TITOLO IV	RS		2.786.523,61		485.439,08		1.217.596,68	1.703.035,76		1.083.487,85							
	CP		25.799.167,00		4.328.791,40		1.713.987,07	6.042.758,47		19.756.408,53							
	T		28.585.690,61		4.814.230,48		2.931.583,75	7.745.794,23									

DESCRIZIONE (con i dati della classificazione: Codice e Numero - Capitolo)	Residui conservati e stanziamenti definitivi di bilancio		N° di riferimento allo svolgimento	Conto del tesoriere		Determinazione dei residui		Impegni		Minori residui o economie (E = A - D) (L = F - I)
	RS	Residui (A)		Pagamenti	Residui da riportare	Residui (D=B+C)	Competenza (I=G+H) Imp. al 31/12 (P=D+I)	Residui (D=B+C)	Competenza (I=G+H) Imp. al 31/12 (P=D+I)	
	CP	Competenza (F)		Residui (B)	Residui (C)					
	T	Totale (M)		Totale (N)	Res. al 31/12 (O=C+H)					
RIEPILOGO GENERALE DELLA SPESA										
Titolo I - SPESE CORRENTI										
RS	23.118.640,71			5.209.867,67	13.110.283,91	18.320.151,58		4.798.489,13		
CP	32.277.010,35			19.737.721,29	7.333.374,35	27.071.095,64		5.205.914,71		
T	55.395.651,06			24.947.588,96	20.443.658,26	45.391.247,22				
Titolo II - SPESE IN CONTO CAPITALE										
RS	9.508.763,85			491.319,91	3.832.768,31	4.324.088,22		5.184.675,63		
CP	3.217.386,20			649.163,63	1.496.841,91	2.146.005,54		1.071.390,66		
T	12.726.150,05			1.140.483,54	5.329.610,22	6.470.093,76				
Titolo III - SPESE PER RIMBORSO DI PRESTITI										
RS	12.977.999,36			2.599.797,87	7.872.219,54	10.472.017,41		2.505.981,95		
CP	45.314.032,04			40.369.032,29	127.831,37	40.496.863,66		4.817.168,38		
T	58.292.031,40			42.968.830,16	8.000.050,91	50.968.881,07				
Titolo IV - SPESE PER SERVIZI PER CONTO DI TERZI										
RS	2.786.523,61			485.439,08	1.217.586,68	1.703.035,76		1.083.487,85		
CP	25.799.167,00			4.328.791,40	1.713.967,07	6.042.758,47		19.756.408,53		
T	28.585.690,61			4.814.230,48	2.931.553,75	7.745.794,23				
TOTALE GENERALE										
RS	48.381.927,53			8.786.424,53	26.032.888,44	34.819.292,97		13.572.634,56		
CP	106.607.605,59			65.084.708,61	10.672.014,70	75.756.723,31		30.850.882,28		
T	154.989.533,12			73.871.133,14	36.704.883,14	110.576.016,28				
DISAVANZO DI AMMINISTRAZIONE										
RS	48.381.927,53			8.786.424,53	26.032.888,44	34.819.292,97		13.572.634,56		
CP	106.607.605,59			65.084.708,61	10.672.014,70	75.756.723,31		30.850.882,28		
T	154.989.533,12			73.871.133,14	36.704.883,14	110.576.016,28				

Il Segretario

Il Rappresentate Legale

Il Responsabile del Servizio Finanziario



QUADRO GENERALE RIASSUNTIVO DELLE ENTRATE - Anno 2014

ENTRATE	COMPETENZA							RESIDUI			
	Previsioni Iniziali	Previsioni Definitive	% di definizione	Accertamenti	Riscossioni	% di realizz.ne	Residui dalla competenza	Conservati	Riscossi	% di realizz.ne	Rimasti
1	2	3	4	5	6	7	8	9	10	11	12
Titolo I - Entrate tributarie	17.546.849,04	17.546.849,04	100,000	17.938.805,05	13.018.372,81	72,571	4.920.432,24	7.858.660,40	4.272.845,78	54,368	3.586.014,62
Titolo II - Entrate derivanti da contributi e trasferimenti correnti dello Stato, della regione e di altri enti pubblici anche in rapporto all'esercizio di funzioni delegate dalla regione	12.517.787,32	12.517.787,32	100,000	8.257.192,88	4.848.254,38	58,715	3.408.938,50	4.875.024,00	3.920.882,26	80,421	954.441,74
Titolo III - Entrate extratributarie	4.696.664,00	4.696.664,00	100,000	4.261.008,19	1.648.635,74	38,691	2.612.372,45	6.707.536,16	2.004.334,41	29,881	4.703.201,75
Titolo IV - Entrate derivanti da alienazioni, da trasferimenti di capitale e da riscossioni di crediti	2.361.453,50	3.003.588,70	127,192	1.465.775,05	1.241.839,24	83,581	243.941,81	1.448.982,58	586.385,77	40,468	862.596,81
TOTALE ENTRATE FINALI	37.122.753,86	37.764.889,06	101,729	31.942.781,17	20.757.096,17	64,982	11.185.685,00	20.890.203,14	10.783.948,22	51,622	10.106.254,92
Titolo V - Entrate derivanti da accensioni di prestiti	27.756.208,00	45.616.879,62	164,348	40.799.705,24	39.543.497,24	96,921	1.256.208,00	536.226,17			536.226,17
Titolo VI - Entrate da servizi per conto di terzi	25.786.000,00	25.799.167,00	100,051	6.042.758,47	4.127.955,85	68,312	1.914.802,62	717.846,55	58.896,87	8,204	658.949,68
TOTALE	90.664.951,86	109.180.929,68	120,422	78.785.244,68	64.428.549,26	81,777	14.356.695,62	22.144.275,86	10.842.845,09	48,964	11.301.430,77
Avanzo di amministrazione											
Fondo di cassa al 1° gennaio											
TOTALE COMPLESSIVO DELLE ENTRATE	90.664.951,86	109.180.929,68	120,422	78.785.244,68	64.428.549,26	81,777	14.356.695,62	22.144.275,86	10.842.845,09	48,964	11.301.430,77

COMUNE DI MILAZZO

Prov. (ME)

QUADRO GENERALE RIASSUNTIVO DELLE SPESE 2014

SPESE	COMPETENZA											RESIDUI			
	1	2	3	4	5		6	7	8	9	10	11	12	13	
					Totale	Di cui spese correlate alle entrate									
Titolo I - Spese Correnti	32.277.010,35	32.277.010,35	32.277.010,35	100,000	27.071.095,64		19.737.721,29	72,910	7.333.374,35	18.320.151,58	5.209.867,67	28,437	13.110.283,91		
Titolo II - Spese in conto capitale	2.575.281,00	3.217.396,20	3.217.396,20	124,934	2.146.005,54		649.163,63	30,249	1.496.841,91	4.324.088,22	491.319,91	11,382	3.832.768,31		
TOTALE SPESE FINALI	34.852.271,35	35.494.406,55	35.494.406,55	101,842	29.217.101,18		20.386.884,92	69,777	8.830.216,26	22.644.239,80	5.701.187,58	25,177	16.943.052,22		
Titolo III - Spese per rimborso di prestiti	27.453.366,42	45.314.032,04	45.314.032,04	165,058	40.498.863,86		40.369.032,29	99,684	127.831,37	10.472.017,41	2.599.797,87	24,826	7.872.219,54		
Titolo IV - Spese per servizi per conto di terzi	25.786.000,00	25.799.167,00	25.799.167,00	100,051	6.042.758,47		4.328.791,40	71,636	1.713.967,07	1.703.035,76	485.439,08	28,504	1.217.596,68		
TOTALE	88.091.637,77	106.607.605,59	106.607.605,59	121,018	75.756.723,31		65.084.708,61	85,912	10.672.014,70	34.819.292,97	8.786.424,53	25,234	26.032.868,44		
Disavanzo di amministrazione	2.573.324,09	2.573.324,09	2.573.324,09												
TOTALE COMPLESSIVO DELLE SPESE	90.664.961,86	109.180.929,68	109.180.929,68	121,018	75.756.723,31		65.084.708,61	85,912	10.672.014,70	34.819.292,97	8.786.424,53	25,234	26.032.868,44		





RIEPILOGO GENERALE DI CLASSIFICAZIONE DELLE SPESE - Anno 2014

Impegni PER SPESE CORRENTI

	2	3	4	5	6	7	8	9	10	11	12	TOTALE
	Personale	Acquisto di beni di consumo e/o di materie prime	Prestazioni di servizi	Utilizzo di beni di terzi	Trasferimenti	Interessi passivi e oneri finanziari diversi	Imposte e tasse	Oneri straordinari della gestione corrente	Ammortamenti di esercizio	Fondo svalutazione crediti	Fondo di riserva	TOTALE
Interventi correnti												
Funzioni e Servizi												
1												13
1) Funzioni generali di amministrazione, di gestione e di controllo												
1.1) Organi Istituzionali, partecipazione e decentramento	291.546,51	6.245,56	214.030,17	8.684,64	20.168,81		26.965,59					567.641,28
1.2) Segreteria generale, personale e organizzazione	703.492,98	8.582,13	522.969,67		11.848,06		44.126,83					1.291.019,67
1.3) Gestione economica, finanziaria, programmazione, provveditorato e controllo di gestione	224.327,07	9.000,17	598.245,90		6.907,00	100.971,87	6.732,36	25.000,00				946.184,37
1.4) Gestione delle entrate tributarie e servizi fiscali	177.190,55	2.816,10	10.960,00			501,72	9.199,87					225.688,24
1.5) Gestione dei beni demaniali e patrimoniali	100.194,75	200,00	703.982,26		16.804,72	95.051,74	5.167,27					921.400,74
1.6) Ufficio tecnico	803.708,09	2.627,83	63.200,61	15.146,00			49.190,34					933.862,87
1.7) Anagrafe, stato civile, elettorale, leva e servizio statistico	379.813,55	13.508,51	4.562,74				17.515,59					415.400,39
1.8) Altri servizi generali	3.689.876,33	49.367,00	259.923,46	51.901,73		90.218,32	246.450,05					4.367.736,89
Totale funzione 1	6.350.149,83	92.357,30	2.377.864,81	75.732,37	55.728,59	286.743,65	405.337,90	25.000,00				9.688.914,45
2) Funzioni relative alla giustizia												
2.1) Uffici giudiziari			30.163,10	29.421,36								59.584,46
2.2) Casa circondariale e altri servizi			30.163,10	29.421,36								59.584,46
Totale funzione 2			60.326,20	58.842,72								119.168,92
3) Funzioni di polizia locale												
3.1) Polizia municipale	1.143.133,84	45.155,78	66.949,34				60.918,35	3.133,45				1.319.290,76
3.2) Polizia commerciale												
3.3) Polizia amministrativa												
Totale funzione 3	1.143.133,84	45.155,78	66.949,34				60.918,35	3.133,45				1.319.290,76

COMUNE DI MILAZZO

Prov. (ME)

RIEPILOGO GENERALE DI CLASSIFICAZIONE DELLE SPESE - Anno 2014

Impegni PER SPESE CORRENTI (segue)

	1	2	3	4	5	6	7	8	9	10	11	12	13
		Personale	Acquisto di beni di consumo e/o di materie prime	Prestazioni di servizi	Utilizzo di beni di terzi	Trasferimenti	Interessi passivi e oneri finanziari diversi	Imposte e tasse	Oneri straordinari della gestione corrente	Ammortamenti di esercizio	Fondo svalutazione crediti	Fondo di riserva	TOTALE
Interventi correnti													
Funzioni e Servizi													
4) Funzioni di istruzione pubblica													
4.1) Scuola materna			3.052,91	38.142,35	10.560,00								48.795,26
4.2) Istruzione elementare				138.659,61			115.255,16						253.914,77
4.3) Istruzione media			51.976,62	46.015,74									97.992,36
4.4) Istruzione secondaria superiore													
4.5) Assistenza scolastica, trasporto, refezione e altri servizi		218.765,18	77.635,85	175.903,67				10.472,87					482.777,57
Totale funzione 4		218.765,18	132.705,38	398.721,37	10.560,00		115.255,16	10.472,87					884.479,96
5) Funzioni relative alla cultura ed ai beni culturali													
5.1) Biblioteche, musei e pinacoteche		699.765,94	741,00	25.683,01				41.220,31					787.410,26
5.2) Teatri, attività culturali e servizi diversi nel settore culturale			23.242,00	78.044,77			14.535,44						115.822,21
Totale funzione 5		699.765,94	23.983,00	103.727,78			14.535,44	41.220,31					883.232,47
6) Funzioni nel settore sportivo e ricreativo													
6.1) Piscine comunali													
6.2) Stadio comunale, palazzo dello sport ed altri impianti			745,28	32.110,50			497,42						497,42
6.3) manifestazioni diverse nel settore sportivo e ricreativo							36.197,42						69.053,20
Totale funzione 6			745,28	32.110,50			36.694,84						69.560,62
7) Funzioni nel campo turistico													
7.1) Servizi turistici				1.300,00									1.300,00
7.2) Manifestazioni turistiche				8.982,34									8.982,34
Totale funzione 7				10.282,34									10.282,34



COMUNE DI MILAZZO

Prov. (ME)

RIEPILOGO GENERALE DI CLASSIFICAZIONE DELLE SPESE - Anno 2014

Impegni PER SPESE CORRENTI (segue)

	1	2	3	4	5	6	7	8	9	10	11	12	13
	Interventi correnti	Personale	Acquisto di beni di consumo e/o di materie prime	Prestazioni di servizi	Utilizzo di beni di terzi	Trasferimenti	Interessi passivi e oneri finanziari diversi	Imposte e tasse	Oneri straordinari della gestione corrente	Ammortamenti di esercizio	Fondo svalutazione crediti	Fondo di riserva	TOTALE
Funzioni e Servizi													
10.4) Assistenza, beneficenza pubblica e servizi diversi alla persona		263.146,96		1.100.371,72		206.935,19	15.615,90	13.912,52					1.599.981,69
10.5) Servizio, necroscopico e cimiteriale		103.718,99	1.739,56	19.519,40				5.625,19					130.603,14
Totale funzione 10		777.371,20	24.415,56	1.766.226,96		206.935,19	15.615,90	20.538,05					2.813.152,86
11) Funzioni nel campo dello sviluppo economico													
11.1) Affresconi e pubblicità													
11.2) Fiere, mercati e servizi connessi					36.110,00								36.110,00
11.3) Mattatoio e servizi connessi													
11.4) Servizi relativi all'industria		119.435,52	1.073,30	224,96				6.407,44					127.141,22
11.5) Servizi relativi al commercio													
11.6) Servizi relativi all'artigianato													
11.7) Servizi relativi all'agricoltura													
Totale funzione 11		119.435,52	1.073,30	224,96	36.110,00		675,00	6.407,44					163.926,22
12) Funzioni relative a servizi produttivi													
12.1) Distribuzione gas													
12.2) Centrale del latte													
12.3) Distribuzione energia elettrica													
12.4) Telescaldamento													
12.5) Farmacie													
12.6) Altri servizi produttivi													
Totale funzione 12													
TOTALE TITOLO 1		10.236.757,05	368.273,96	14.571.026,29	153.792,05	263.429,89	659.388,41	787.194,54	31.233,45				27.071.095,64



COMUNE DI MILAZZO

Prov. (ME)

RIEPILOGO GENERALE DI CLASSIFICAZIONE DELLE SPESE - Anno 2014

Impegni PER SPESE IN CONTO CAPITALE (segue)

	1	2	3	4	5	6	7	8	9	10	11	TOTALE
		Acquisizione di beni immobili	Espropri e servizi onerosi	Acquisto di beni specifici per realizzazioni in economia	Utilizzo di beni di terzi per realizzazioni in economia	Acquisizione di beni mobili, macchine e attrezzature tecnico-scientifiche	Incarichi professionali esterni	Trasferimenti di capitale	Partecipazioni azionarie	Conferimenti di capitale	Concessioni di crediti e anticipazioni	
Interventi per investimenti												
Funzioni e Servizi												
1												12
4) Funzioni di Istruzione pubblica												
4.1) Scuola materna												
4.2) Istruzione elementare				41.850,00								41.850,00
4.3) Istruzione media												
4.4) Istruzione secondaria superiore												
4.5) Assistenza scolastica, trasporto, refezione e altri servizi												
Totale funzione 4				41.850,00								41.850,00
5) Funzioni relative alla cultura ed ai beni culturali												
5.1) Biblioteche, musei e pinacoteche												
5.2) Teatri, attività culturali e servizi diversi nel settore culturale												
Totale funzione 5												
6) Funzioni nel settore sportivo e ricreativo												
6.1) Piscine comunali												
6.2) Stadio comunale, palazzo dello sport ed altri impianti				653.648,00								653.648,00
6.3) manifestazioni diverse nel settore sportivo e ricreativo												
Totale funzione 6				653.648,00								653.648,00
7) Funzioni nel campo turistico												
7.1) Servizi turistici												
7.2) Manifestazioni turistiche												
Totale funzione 7												



COMUNE DI MILAZZO

Prov. (ME)

RIEPILOGO GENERALE DI CLASSIFICAZIONE DELLE SPESE - Anno 2014

Impegni PER SPESE IN CONTO CAPITALE (segue)

	1	2	3	4	5	6	7	8	9	10	11	TOTALE
	Interventi per investimenti	Acquisizione di beni immobili	Espropri e servizi onerosi	Acquisto di beni specifici per realizzazioni in economia	Utilizzo di beni di terzi per realizzazioni in economia	Acquisizione di beni mobili, macchine e attrezzature tecnico-scientifiche	Incarichi professionali esterni	Trasferimenti di capitale	Partecipazioni azionarie	Conferimenti di capitale	Concessioni di crediti e anticipazioni	TOTALE
Funzioni e Servizi												
10-4) Assistenza, beneficenza pubblica e servizi diversi alla persona												
10-5) Servizio, necroscopio e cimiteriale												
Totale funzione 10												
11) Funzioni nel campo dello sviluppo economico												
11-1) Affissioni e pubblicità												
11-2) Fiere, mercati e servizi connessi												
11-3) Mattatoio e servizi connessi												
11-4) Servizi relativi all'industria												
11-5) Servizi relativi al commercio												
11-6) Servizi relativi all'artigianato												
11-7) Servizi relativi all'agricoltura												
Totale funzione 11												
12) Funzioni relative a servizi produttivi												
12-1) Distribuzione gas												
12-2) Centrale del latte												
12-3) Distribuzione energia elettrica												
12-4) Teleriscaldamento												
12-5) Farmacie												
12-6) Altri servizi produttivi												
Totale funzione 12												
TOTALE TITOLO 2		939.545,20		1.118.805,07			87.655,27					2.146.005,54





RIEPILOGO GENERALE DI CLASSIFICAZIONE DELLE SPESE - Anno 2014

Impegni PER SPESE PER RIMBORSO PRESTITI


Interventi per rimborso di prestiti	Rimborso per anticipazioni di cassa	Rimborso di finanziamenti a breve termine	Rimborso di quota capitale di mutui e prestiti	Rimborso di prestiti obbligazionari	Rimborso di quota capitale di debiti pluriennali	TOTALE
1	2	3	4	5	6	7
Funzioni e Servizi						
1) Funzioni generali di amministrazione, di gestione e di controllo 1.3) gestione economica, finanziaria, programmazione, provveditorato e controllo di gestione	21.682.831,62		18.814.032,04			40.496.863,66
Totale	21.682.831,62		18.814.032,04			40.496.863,66





ALLEGATO 3: RIEPILOGO GENERALE DI CLASSIFICAZIONE DELLE ENTRATE - Anno 2014

ENTRATE PER CODIFICA ECONOMICA		COMPETENZA	CASSA
TITOLO 1 - ENTRATE TRIBUTARIE			
Categoria: 1	IMPOSTE	11.047.070,07	11.275.807,97
Categoria: 2	TASSE	4.728.552,77	4.034.747,24
Categoria: 3	TRIBUTI SPECIALI ED ALTRE ENTRATE TRIBUTARIE PROPRIE	2.163.182,21	1.980.463,38
	TOTALE:	17.938.805,05	17.291.018,59
TITOLO 2 - ENTRATE DERIVANTI DA CONTRIBUTI E TRASFERIMENTI CORRENTI DELLO STATO, DELLA REGIONE			
Categoria: 1	CONTRIBUTI E TRASFERIMENTI CORRENTI DALLO STATO	2.889.433,59	4.082.127,30
Categoria: 2	CONTRIBUTI E TRASFERIMENTI CORRENTI DALLA REGIONE	1.308.047,31	778.118,17
Categoria: 3	CONTRIBUTI E TRASFERIMENTI DALLA REGIONE PER FUNZIONI DELEGATE	3.878.817,17	3.735.866,88
Categoria: 4	CONTRIBUTI E TRASFERIMENTI DA PARTE DI ORGANISMI COMUNITARI E INTERNAZIONALI		
Categoria: 5	CONTRIBUTI E TRASFERIMENTI CORRENTI DA ALTRI ENTI DEL SETTORE PUBBLICO	180.894,81	172.724,29
	TOTALE:	8.257.192,88	8.768.836,64
TITOLO 3 - ENTRATE EXTRATRIBUTARIE			
Categoria: 1	PROVENTI DEI SERVIZI PUBBLICI	3.544.903,75	3.123.784,64
Categoria: 2	PROVENTI DEI BENI DELL'ENTE	108.898,94	97.249,74
Categoria: 3	INTERESSI SU ANTICIPAZIONI E CREDITI	5.146,88	5.146,88
Categoria: 4	UTILI NETTI DELLE AZIENDE SPECIALI E PARTECIPATE, DIVIDENDI DI SOCIETA'		
Categoria: 5	PROVENTI DIVERSI	602.058,62	426.788,89
	TOTALE:	4.261.008,19	3.652.970,15
TITOLO 4 - ENTRATE DERIVANTI DA ALIENAZIONI, DA TRASFERIMENTI DI CAPITALE E DA RISCOSSIONI			
Categoria: 1	ALIENAZIONE DI BENI PATRIMONIALI		
Categoria: 2	TRASFERIMENTI DI CAPITALE DALLO STATO	41.850,00	41.850,00
Categoria: 3	TRASFERIMENTI DI CAPITALE DALLA REGIONE	642.105,20	1.081.692,51
Categoria: 4	TRASFERIMENTI DI CAPITALE DA ALTRI ENTI DEL SETTORE PUBBLICO		
Categoria: 5	TRASFERIMENTI DI CAPITALE DA ALTRI SOGGETTI	801.819,85	704.676,50
Categoria: 6	RISCOSSIONE DI CREDITI		
	TOTALE:	1.485.775,05	1.828.219,01
TITOLO 5 - ENTRATE DERIVANTI DA ACCENSIONE DI PRESTITI			
Categoria: 1	ANTICIPAZIONI DI CASSA	21.682.831,62	21.682.831,62
Categoria: 2	FINANZIAMENTI A BREVE TERMINE		
Categoria: 3	ASSUNZIONE DI MUTUI E PRESTITI	19.116.873,62	17.860.665,62
Categoria: 4	EMISSIONE DI PRESTITI OBBLIGAZIONARI		
	TOTALE:	40.799.705,24	39.543.497,24
TITOLO 6 - ENTRATE DA SERVIZI PER CONTO DI TERZI			
	TOTALE:	6.042.758,47	4.186.852,72
	TOTALE GENERALE DELLE ENTRATE:	78.786.244,89	75.271.394,35




ALLEGATO 3: RIEPILOGO GENERALE DI CLASSIFICAZIONE DELLE SPESE - Anno 2014

INTERVENTI E FUNZIONI	Funzioni generali di Amministrazione, di gestione e di controllo		Funzioni relative alla giustizia		Funzioni di polizia locale		Funzioni di istruzione pubblica		Funzioni relative alla cultura ed ai beni culturali		Funzioni nel settore sportivo iscrivibile		Totale spesa	
	Competenza	Cassa	Competenza	Cassa	Competenza	Cassa	Competenza	Cassa	Competenza	Cassa	Competenza	Cassa	Competenza	Cassa
1 Personale	6.350.149,83	6.320.370,88			1.143.133,84	1.189.812,68	218.795,18	211.832,36	699.765,94	720.437,86			10.236.737,05	10.279.973,54
2 Acquisto di beni di consumo e/o di materie prime	92.357,30	87.654,23			45.155,78	42.145,69	132.705,38	189.707,67	23.963,00	21.293,40			368.273,95	424.445,17
3 Prestazioni di servizi	2.377.854,81	1.911.186,04	30.163,10	34.737,18	66.948,34	85.043,91	386.721,37	310.506,28	103.727,78	118.985,92			14.571.026,29	12.466.851,74
4 Utilizzo di beni di terzi	75.732,37	84.115,80	29.421,36	23.231,23			10.560,00	8.880,00					153.792,06	154.595,42
5 Trasferimenti	55.728,59	24.184,83					142.524,33						263.429,89	237.977,61
6 Interessi passivi e oneri finanziari diversi	286.743,65	285.035,62			115.255,16	115.255,16		115.255,16	14.535,44	14.535,44			659.388,41	657.680,68
7 Imposte e tasse	405.337,90	466.304,75			60.918,35	74.312,93		13.730,32		41.220,31			787.194,84	697.804,06
8 Oneri straordinari della gestione corrente	25.000,00	11.490,99			3.133,45	3.726,45							31.233,45	28.180,74
9 Ammortamenti di esercizio														
10 Fondo svalutazione crediti														
11 Fondo di riserva														
TOTALE TITOLO 1	9.558.514,15	9.190.341,31	95.584,46	57.968,41	1.919.280,76	1.574.812,85	584.479,99	993.236,82	863.232,47	928.937,55	63.550,82	77.514,83	27.677.035,64	24.947.986,96
1 Acquisione di beni immobili		35.951,28								460,90		179.173,29	939.545,20	1.024.281,48
2 Espropri e servizi onerosi														
3 Acquisto di beni specifici per realizzazioni in economia	20.747,07	97.272,82			41.850,00	11.890,81							653.646,00	109.183,63
4 Utilizzo di beni di terzi per realizzazioni in economia														
5 Acquisizioni di beni mobili, macchine e attrezzature														
6 Incarichi professionali esterni	37.042,84												87.655,27	7.086,43
7 Trasferimenti di capitali														
8 Partecipazioni azionarie														
9 Conferimenti di capitale														
10 Concessioni di crediti e anticipazioni														
TOTALE TITOLO 2	57.789,91	133.224,10			41.850,00	11.890,81	41.850,00	11.890,81	460,90	653.646,00	179.173,29	2.146.005,81	1.140.483,54	
TOTALE TITOLO 3	40.468.354,48	42.830.320,96											40.496.863,66	42.968.835,16
TOTALE TITOLO 4	604.915,584	52.263.839,52											6.842.766,47	4.614.231,48
TOTALE GENERALE	95.922.769,118	92.077.331,79			1.319.280,76	1.374.842,65	929.416,95	1.007.127,63	961.232,47	929.416,95	761.707,00	296.197,00	75.355.723,81	73.871.131,71

ALLEGATO 3: RIEPILOGO GENERALE DI CLASSIFICAZIONE DELLE SPESE - Anno 2014 (segue)

INTERVENTI E FUNZIONI	Funzioni nel campo turistico		Funzioni nel campo della viabilità e dei trasporti		Funzioni riguardanti la gestione del territorio e dell'ambiente		Funzioni nel settore sociale		Funzioni nel campo dello sviluppo economico		Funzioni relativi ai servizi produttivi		Totale spesa	
	Competenza	Cassa	Competenza	Cassa	Competenza	Cassa	Competenza	Cassa	Competenza	Cassa	Competenza	Cassa	Competenza	Cassa
1 Retribuzione					828.135,84	937.174,64	777.371,20	798.307,93	119.435,52	121.617,39			10.236.757,05	10.279.973,64
2 Acquisto di beni di consumo e/o di materie prime					47.838,96	60.538,09	24.415,56	21.907,31	1.073,30	823,60			363.273,96	424.446,17
3 Prestazioni di servizi	10.262,34	11.210,35	1.815.606,97	715.888,52	7.988.948,16	7.451.149,83	1.769.226,96	1.787.443,24	224,96	264,96			14.571.026,29	12.466.861,74
4 Utilizzo di beni di terzi					1.968,32	8.491,39			36.110,00	29.177,00			153.792,05	154.695,42
5 Trasferimenti			91,11	91,11			208.935,19	70.577,34	675,00	600,00			263.429,89	237.971,61
6 Interessi passivi e oneri finanziari diversi			138.093,44	138.093,44	52.449,89	52.449,88	15.615,90	15.615,90					659.388,41	657.685,68
7 Imposte e tasse					242.249,82	57.719,33	20.588,05	24.305,97	6.407,44	7.746,03			787.194,54	697.804,06
8 Oneri straordinari della gestione corrente					3.100,00	12.933,30							31.233,45	28.160,74
9 Ammortamenti di esercizio														
10 Fondo svalutazione crediti														
11 Fondo di riserva														
TOTALE TITOLO 1	10.262,34	11.210,35	1.943.931,62	936.073,07	9.244.659,38	8.500.456,88	2.813.152,86	2.718.757,69	163.526,22	160.228,93			27.971.086,64	24.547.888,96
1 Acquisizione di beni immobili			638.645,20	765.895,74		2.777,27		40.000,00					939.546,20	1.024.261,48
2 Espropri e servizi onerosi														
3 Acquisto di beni specifici per realizzazioni in economia			402.660,00										1.119.805,07	109.163,63
4 Utilizzo di beni di terzi per realizzazioni in economia														
5 Acquisizioni di beni mobili, macchine e attrezzature					50.612,43	7.058,43							87.656,27	7.058,43
6 Incarichi professionali esterni														
7 Trasferimenti di capitali														
8 Partecipazioni azionarie														
9 Conferimenti di capitale														
10 Concessioni di crediti e anticipazioni														
TOTALE TITOLO 2			1.041.305,20	765.895,74	50.612,43	9.856,70	40.000,00						2.146.005,54	1.110.483,57
TOTALE TITOLO 3													40.498.863,68	42.968.835,16
TOTALE TITOLO 4													6.012,796,47	4.614.237,48
TOTALE GENERALE	10.262,34	11.210,35	9.206.095,72	18.9.971,51	9.209.302,41	2.758.757,69	163.926,22	160.228,93					31.956.723,31	28.971.135,16



COMUNE DI MILAZZO

Prov. (ME)

QUADRO RIASSUNTIVO DELLA GESTIONE FINANZIARIA - Anno 2014

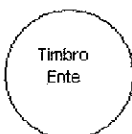
	G E S T I O N E		
	Residui	Competenza	TOTALE
Fondo di cassa al 1° gennaio	=====	=====	
RISCOSSIONI	10.842.845,09	64.428.549,26	75.271.394,35
PAGAMENTI	8.786.424,53	65.084.708,61	73.871.133,14
FONDO DI CASSA AL 31 DICEMBRE			1.400.261,21
PAGAMENTI per azioni esecutive non regolarizzate al 31 Dicembre			
DIFFERENZA			1.400.261,21
RESIDUI ATTIVI	11.301.430,77	14.356.695,62	25.658.126,39
RESIDUI PASSIVI	26.032.868,44	10.672.014,70	36.704.883,14
DIFFERENZA			-11.046.756,75
Fondo pluriennale vincolato per spese correnti			
Fondo pluriennale vincolato per spese conto capitale			
		AVANZO (+) o DISAVANZO (-)	-9.646.495,54
RISULTATO	- Fondi vincolati		4.150.959,55
DI	- Fondi per finanziamento spese in conto capitale		490.202,83
AMMINISTRAZIONE	- Fondi di ammortamento		
	- Fondi non vincolati		-14.287.657,92

MILAZZO ,li 31-12-2014

Il Segretario

Il Rappresentante Legale

Il Responsabile del Servizio
Finanziario





COMUNE DI MILAZZO

Prov. (ME)

QUADRO RIASSUNTIVO DELLA GESTIONE DI COMPETENZA - Anno 2014

RISCOSSIONI	(+)	64.428.549,26
PAGAMENTI	(-)	65.084.708,61
DIFFERENZA		-656.159,35
RESIDUI ATTIVI	(+)	14.356.695,62
Fondo pluriennale vincolato iscritto in entrata	(+)	
RESIDUI PASSIVI	(-)	10.672.014,70
Fondo pluriennale vincolato iscritto in spesa	(-)	
di cui parte corrente		
di cui parte capitale		
DIFFERENZA		3.684.680,92
AVANZO (+) o DISAVANZO (-) al 31-12-2014		3.028.521,57
RISULTATO		
DI		
GESTIONE		
- Fondi vincolati		1.710.341,26
- Fondi per finanziamento spese in conto capitale		309.806,02
- Fondi di ammortamento		
- Fondi non vincolati		1.008.374,29







COMUNE DI MILAZZO

ELENCO RESIDUI DA RIPORTARE AL TERMINE DELL'ANNO

2014

ENTRATE

GESTIONE DELLE ENTRATE - TOTALE DEI RESIDUI AL TERMINE DELL'ANNO 2014
(Data di stampa 11-05-2018)

Cod. Bilancio	Descrizione	Anno Residuo	Importo Residuo
1010051	ADDIZIONALE IRPEF	2011	19,97
		2013	1,61
		2014	741.172,22
		TOTALE	741.193,80
		Importo Residuo	
Cod. Bilancio	Descrizione	Anno Residuo	Importo Residuo
1010060	IMPOSTA SULLA PUBBLICITA' ARTE E PROFESSIONI	2014	202.172,00
		TOTALE	202.172,00
		Importo Residuo	
Cod. Bilancio	Descrizione	Anno Residuo	Importo Residuo
1030072	FONDO SOLIDARIETA' COMUNALE	2014	182.718,83
		TOTALE	182.718,83
		Importo Residuo	
Cod. Bilancio	Descrizione	Anno Residuo	Importo Residuo
1010050	IMPOSTA COMUNALE SUGLI IMMOBILI/IMU	2012	587,53
		2013	19.864,71
		2014	339.668,38
		2008	38,07
		2009	10,65
		2010	2.316,13
		2014	385.950,00
		TOTALE	748.435,47
		Importo Residuo	
Cod. Bilancio	Descrizione	Anno Residuo	Importo Residuo
1010084	TASSA SUI SERVIZI INDIVISIBILI (L. 147/2013, ART. 1 COMMI 639 E SGG.)	2014	44.426,58
		TOTALE	44.426,58
		Importo Residuo	
Cod. Bilancio	Descrizione	Anno Residuo	Importo Residuo
1020120	TASSA OCCUPAZIONE SPAZI ED AREE PUBBLICHE	2012	112.520,66
		2013	21,58
		2014	100.343,00
		TOTALE	212.885,24
		Importo Residuo	
Cod. Bilancio	Descrizione	Anno Residuo	Importo Residuo
1020100	TASSA SMAL T. R.S.U.	2004	48,67
		2006	9,46
		2010	30,66
		2011	822.625,60



GESTIONE DELLE ENTRATE - TOTALE DEI RESIDUI AL TERMINE DELL'ANNO 2014
(Data di stampa: 11-05-2018)

Cod. Bilancio	Descrizione	Anno Residuo	Importo Residuo
2030525	RIMBORSI DA PARTE DELL'UFFICIO STATISTICO CENTRALE A COPERTURA SPESE SOSTEN	2013	18.774,00
		TOTALE	18.774,00
		Anno Residuo	Importo Residuo
2030529	FINANZIAMENTO ONERI REGIONALI PER I CONTRATTI DI DIRITTO PRIVATO L.R. 19/06	2009	2.987,24
		2014	1.781.100,47
		TOTALE	1.784.087,71
		Anno Residuo	Importo Residuo
2030481	TRASFERIMENTO DALLA REGIONE PER AQUISTO LIBRI SCUOLE MEDIE - COLLEGATO AL C	2011	52.000,00
		TOTALE	52.000,00
		Anno Residuo	Importo Residuo
2030533	TRASFERIMENTO REGIONALE PER SPESE DI TRASPORTO PUBBLICO	2012	176.000,00
		2014	350.000,00
		TOTALE	526.000,00
		Anno Residuo	Importo Residuo
2030534	TRASFERIMENTO DELLA REGIONE 2° TRIENNALITA' ATTUAZIONE PIANO DI ZONA LEGGE	2008	23.162,26
		TOTALE	23.162,26
		Anno Residuo	Importo Residuo
2030536	TRASFERIMENTO DALLA REGIONE PER " BORSE DI STUDIO " AGLI AVENTI DIRITTO	2011	66.438,33
		TOTALE	66.438,33
		Anno Residuo	Importo Residuo
2030333	ACCREDITO SOMMA PER PAGAMENTO INDENNITA' AI VIGILI URBANI MIGLIORAM.EFFIC.S	2012	74.076,25
		TOTALE	74.076,25
		Anno Residuo	Importo Residuo
2030611	TRASFERIMENTI DALLA REGIONE PER FUNZIONI DELEGATE DI CUI ALLA LEGGE REGIONA	2007	154.221,24
		TOTALE	154.221,24
		Anno Residuo	Importo Residuo
3050616	PROVENTI DERIVANTI PER PAGAMENTI INCENTIVI E SPESE DI PROGETTAZIONE	2013	1.779,34
		2014	9.271,67
		TOTALE	11.051,01
		Anno Residuo	Importo Residuo
2030620	TRASFERIMENTO DALLA REGIONE A PARZIALE COPERTURA RICOVERO PRESSO COMUNITA'	2013	105.926,43



GESTIONE DELLE ENTRATE - TOTALE DEI RESIDUI AL TERMINE DELL'ANNO 2014
(Data di stampa: 11-05-2018)

Pag. 5

Cod. Bilancio	2030650	TRASFERIMENTI REGIONALI COMPRESO CONTRIBUTO L.13/1989 ABBATTIMENTO BARRIERE	Descrizione	2014	144.803,55
				TOTALE	250.729,98
				Anno Residuo	Importo Residuo
Cod. Bilancio	3010360	DIRITTI PER SOPRALLUOGHI ED ALTRE PRESTAZIONI NELL'INTERESSE DI PRIVATI.	Descrizione	2010	8.894,69
				TOTALE	8.894,69
				Anno Residuo	Importo Residuo
				2012	1.725,50
				2013	2.813,90
				TOTALE	4.539,40
				Anno Residuo	Importo Residuo
Cod. Bilancio	3010370	DIRITTI DI SEGRETERIA.	Descrizione	2012	3.096,65
				2013	14.090,82
				2014	240,00
				TOTALE	17.427,47
				Anno Residuo	Importo Residuo
Cod. Bilancio	3010710	RIMBORSO SPESE DI NOTIFICA	Descrizione	2013	113,52
				2014	11,76
				TOTALE	125,28
				Anno Residuo	Importo Residuo
Cod. Bilancio	3010410	PROVENTI QUOTE DI FREQUENZA E REFEZIONE SCOLASTICA.	Descrizione	2014	324,92
				TOTALE	324,92
				Anno Residuo	Importo Residuo
Cod. Bilancio	3010759	PROVENTI TEATRO TRIFILETTI	Descrizione	2013	5.960,10
				TOTALE	5.960,10
				Anno Residuo	Importo Residuo
Cod. Bilancio	3010432	PROVENTI DELLA PISCINA	Descrizione	2012	3.603,48
				TOTALE	3.603,48
				Anno Residuo	Importo Residuo
Cod. Bilancio	3010430	PROVENTI DA MANIFESTAZIONI CULTURALI E RICREATIVE	Descrizione	2013	975,00
				TOTALE	975,00
				Anno Residuo	Importo Residuo
Cod. Bilancio	3010433	PROVENTI UTILIZZO AULA CONSILIARE PER CELEBRAZIONI DEI MATRIMONI ECC.	Descrizione	2013	595,00
				TOTALE	595,00
				Anno Residuo	Importo Residuo

GESTIONE DELLE ENTRATE - TOTALE DEI RESIDUI AL TERMINE DELL'ANNO 2014
(Data di stampa 14-05-2018)

Cod. Bilancio		TOTALE	595,00
3020767	PROVENTI DERIVANTI DALL UTILIZZO PALAZZO D'AMICO	Anno Residuo	Importo Residuo
		2013	300,00
Cod. Bilancio		TOTALE	300,00
3020768	PROVENTI UTILIZZO PALADIANA	Anno Residuo	Importo Residuo
		2013	200,00
Cod. Bilancio		TOTALE	200,00
3010460	PROVENTI DAL SERVIZI CIMITERIALI	Anno Residuo	Importo Residuo
		2013	300,00
		2014	2.769,00
Cod. Bilancio		TOTALE	3.069,00
3010470	PROVENTI ILLUMINAZIONE PRIVATA SEPOLTURE	Anno Residuo	Importo Residuo
		2013	242,53
		2014	3.850,51
Cod. Bilancio		TOTALE	4.093,04
3010490	PROVENTI DAL SERVIZIO IDRICO INTEGRATO	Anno Residuo	Importo Residuo
		2006	8.291,68
		2007	8.255,32
		2008	14.712,74
		2009	10.650,56
		2010	483,19
		2011	1.003,18
		2012	1.289.662,18
		2013	1.289.377,96
		2014	2.322.560,96
Cod. Bilancio		TOTALE	4.944.997,77
3010521	PROVENTI DALL'ESPURGO DEI POZZI NERI	Anno Residuo	Importo Residuo
		2013	845,75
Cod. Bilancio		TOTALE	845,75
3010520	PROVENTI QUOTE DI FREQUENZA E REFEZIONE ASILO NIDO	Anno Residuo	Importo Residuo
		2013	5.454,00
		2014	1.337,00
Cod. Bilancio		TOTALE	6.791,00



GESTIONE DELLE ENTRATE - TOTALE DEI RESIDUI AL TERMINE DELL'ANNO 2014
(Data di stampa 11-05-2018)

Cod. Bilancio	Descrizione	Anno Residuo	Importo Residuo
3010540	PROVENTI CONTRAVVENZIONALI IN MATERIA DI CIRCOLAZIONE STRADALE.	2011	12.314,00
		2012	4.187,97
		2013	412.174,20
		2014	40.382,37
		TOTALE	469.058,54
3010550	DIRITTI E CANONI MERCATO PUBBLICO, FIERE, MOSTRE ED ESPOSIZIONI.	2013	34.774,80
		2014	36.571,43
		TOTALE	71.346,23
		2013	7.541,92
		2014	18.438,36
3020590	FITTI REALI DI FABBRICATI	2012	5.597,46
		2013	18.908,61
		2014	9.699,18
		TOTALE	60.285,53
		2013	3.179,63
3020621	FITTO LOCALI COMMISSARIATO DI P.S	2014	2.494,48
		TOTALE	5.674,11
		2013	22.743,22
		2014	25.018,00
		TOTALE	22.743,22
3020631	FITTO LOCALE DISTACCAMENTO V.F.F.	2013	22.743,22
		2014	25.018,00
		TOTALE	22.743,22
		2013	22.743,22
		2014	25.018,00
3050661	RIMBORSI DIVERSI	2003	25.018,00
		2004	182.387,01
		2005	16.200,19
		2006	4.267,77
		2008	4.055,51
2011	253,29		
2012	983.817,55		
2013	137.778,76		
2014	103.389,78		
TOTALE	1.457.167,86		

GESTIONE DELLE ENTRATE - TOTALE DEI RESIDUI AL TERMINE DELL'ANNO 2014

(Data di stampa: 13-05-2018)

Pag. 8

Cod. Bilancio	Descrizione	Anno Residuo	Importo Residuo
3051102	ALTRE ENTRATE PER SERVIZI - RECUPERO SOMME PER INTERVENTI DI DEMOLIZIONE IM	2010	3.950,62
		TOTALE	3.950,62
Cod. Bilancio	Descrizione	Importo Residuo	
3051103	PROVENTI DERIVANTI DA PARCHEGGI A PAGAMENTO	2010	15.758,21
		2011	1.732,46
		TOTALE	17.490,67
Cod. Bilancio	Descrizione	Importo Residuo	
3051105	PROVENTI DAI SERVIZI SOCIALI DIVERSI	2009	1.459,39
		2010	10.055,13
		2011	20.547,57
		2012	7.778,97
		2013	28.367,56
		2014	18.227,98
		2013	253,05
		2014	3.316,86
		TOTALE	90.006,51
Cod. Bilancio	Descrizione	Importo Residuo	
3050861	RIMBORSI DIVERSI	2012	1.297,90
		2014	3.007,06
		TOTALE	4.304,96
Cod. Bilancio	Descrizione	Importo Residuo	
4051109	PROVENTI DA MONITIZZAZIONE AREE DA CEDERE	2013	39.054,50
		TOTALE	39.054,50
Cod. Bilancio	Descrizione	Importo Residuo	
3050870	CONCORSO COMUNI MANDAMENTO SPESE FUNZIONAMENTO C.E.C.	2006	2.951,41
		2007	7.742,07
		2008	2.547,47
		2009	1.287,51
		2010	210,70
		2011	1.022,01
		2012	385,01
		2013	2.166,70
		2014	2.765,27
		TOTALE	21.078,15



GESTIONE DELLE ENTRATE - TOTALE DEI RESIDUI AL TERMINE DELL'ANNO 2014
(Data di stampa: 1-03-2018)

Cod. Bilancio	3051112	PROVENTI DERIVANTI DAL RILASCIO TESSERINI RACCOLTA FUNGHI	Descrizione	Anno Residuo	Importo Residuo
				2013	300,00
				TOTALE	300,00
Cod. Bilancio	3050720	QUOTA PARTECIPAZIONE SPESE DI GESTIONE E FITTO LOCALE ADIBITO A SEZIONE CIR	Descrizione	Anno Residuo	Importo Residuo
				2008	5.865,17
				2012	17.960,44
				2013	11.291,75
				2014	52.152,22
				TOTALE	87.269,58
Cod. Bilancio	4051519	TRASFERIMENTO DI PRIVATI PER REALIZZAZIONE CELLE	Descrizione	Anno Residuo	Importo Residuo
				2009	158.723,47
				TOTALE	158.723,47
Cod. Bilancio	4051557	TRASFERIMENTI DI CAPITALI DA PRIVATI PER RIFACIMENTO DELL'IMPERMEABILIZZAZI	Descrizione	Anno Residuo	Importo Residuo
				2008	208.975,33
				TOTALE	208.975,33
Cod. Bilancio	4020880	RISTRUTTURAZIONE ED ADEGUAMENTO IMPIANTO DEPURAZIONE ACQUE REFLUE CONTRADA	Descrizione	Anno Residuo	Importo Residuo
				2009	362.255,15
				TOTALE	362.255,15
Cod. Bilancio	5031380	OMPLETAMENTO SCUOLA ELEMENTARE DEL CENTRO	Descrizione	Anno Residuo	Importo Residuo
				1997	117.905,65
				TOTALE	117.905,65
Cod. Bilancio	4030970	COSTRUZIONE PALAZZETTO DELLO SPORT - COMPLETAMENTO - CONTRIBUTO REGIONALE	Descrizione	Anno Residuo	Importo Residuo
				1990	21.495,70
				TOTALE	21.495,70
Cod. Bilancio	4051683	PROVENTI DERIVANTI DAL RILASCIO DELLE CONCESSIONI EDILIZ. COMMISURATI ALL'I	Descrizione	Anno Residuo	Importo Residuo
				2012	5.601,45
				2013	48.491,21
				2014	232.808,17
				TOTALE	286.900,83
Cod. Bilancio	4051686	ONERI CONCESSORI DERIVANTI PIANO CASA LEGGE REGIONALE 23/03/2010 N° 6	Descrizione	Anno Residuo	Importo Residuo
				2014	11.133,64
				TOTALE	11.133,64

GESTIONE DELLE ENTRATE - TOTALE DEI RESIDUI AL TERMINE DELL'ANNO 2014
(Data di stampa: 11-05-2018)

Cod. Bilancio	Descrizione	Anno Residuo	Importo Residuo
5030126	ASSUNZIONE DI MUTUI VARI	1999	18.262,98
		TOTALE	18.262,98
5031726	ASSUNZIONE DI MUTUO PER MANUTENZIONE STRAORDINARIA DELLE STRADE URBANE ED E	2009	3.924,73
		TOTALE	3.924,73
5031727	ASSUNZIONE MUTUO PER MANUTENZIONE STRAORDINARIA SCUOLE MATERNE - ELEMENTARI	2009	211.078,70
		TOTALE	211.078,70
5031730	ASSUNZIONE MUTUO PER MANUTENZIONE STRAORDINARIA SCUOLA MATERNA TRE MONTI	2009	24.589,38
		TOTALE	24.589,38
5031903		2014	602.560,00
		TOTALE	602.560,00
5030127		2014	653.648,00
		TOTALE	653.648,00
5031858	ASSUNZIONE DI MUTUO CON LA CASSA DEPOSITI E PRESTITI PER INTERVENTO DI RIQUA	2008	2.262,44
		TOTALE	2.262,44
5031859	ASSUNZIONE DI MUTUO PER LA SISTEMAZIONE VIA G. MEDICI FINALIZZATA ALLA TRAS	2008	61.611,38
		TOTALE	61.611,38
5031864	ASSUNZIONE DI MUTUO PER ADEGUAMENTO ALLA VIGENTE NORMATIVA IN MATERIA DI S	2009	45.502,48
		TOTALE	45.502,48
5031871	ASSUNZIONE MUTUO PER REALIZZAZIONE DI PAVIMENTAZIONE E DI IMPIANTO DI RACCO	2008	20.257,29
		TOTALE	20.257,29
5031882	ASSUNZIONE DI MUTUO PER COFINANZIARE LAVORI DI RESTAURO DEL CHIOSTRO ANNES	2008	20.257,29
		TOTALE	20.257,29



GESTIONE DELLE ENTRATE - TOTALE DEI RESIDUI AL TERMINE DELL'ANNO 2014
(Data di stampa 11-05-2018)

Cod. Bilancio	Descrizione	2013	2014	TOTALE	Importo Residuo
6050000	RIMBORSO SPESE PER SERVIZI PER CONTO DI TERZI	12.713,23	5.400,84	20.247,74	
					148.700,55
					80,00
					78.673,12
					53.341,91
					59.805,46
					15.282,74
					25.910,40
					55.745,38
					42.573,61
					1.778.489,86
					2.258.573,03
					Importo Residuo
Cod. Bilancio	Descrizione	2013	2014	TOTALE	Importo Residuo
6060000	RIMBORSO DI ANTICIPAZIONE DI FONDI PER IL SERVIZIO ECONOMATO	20.600,00	56.705,82	77.305,82	
					18.000,00
					18.000,00
					4.722,22
					1.420,28
					3.828,42
					9.970,92
					Importo Residuo
Cod. Bilancio	Descrizione	2013	2014	TOTALE	Importo Residuo
4034605	TRASFERIMENTO REGIONALE - PROGETTO DENOMINATO PIANO D'INTERVENTO PER IL RIS	18.000,00		18.000,00	
					18.000,00
					18.000,00
					4.722,22
					1.420,28
					3.828,42
					9.970,92
					Importo Residuo
Cod. Bilancio	Descrizione	2013	2014	TOTALE	Importo Residuo
6070000	DEPOSITI PER SPESE CONTRATTUALI	4.722,22	1.420,28	6.142,50	
					1.420,28
					3.828,42
					9.970,92
					Importo Residuo
TOTALE GENERALE - (RIPILOGO FINALE)				25.658.126,39	RESIDUO





COMUNE DI MILAZZO

ELENCO RESIDUI DA RIPORTARE AL TERMINE DELL'ANNO

2014

USCITE

GESTIONE DELLE USCITE - TOTALE DEI RESIDUI AL TERMINE DELL'ANNO 2014
(Data di stampa: 11-05-2018)

Cod. Bilancio	Descrizione	Anno Residuo	Importo Residuo
1010101	PERSONALE	2010	1.534,18
		2014	7.600,27
		TOTALE	9.134,45
Importo Residuo			
1010102	ACQUISTO DI BENI DI CONSUMO E/O DI MATERIE PRIME	Anno Residuo	Importo Residuo
		2008	65,00
		2009	3.000,00
		2010	1.920,00
		2014	3.454,81
TOTALE	8.439,81		
Importo Residuo			
1010103	PRESTAZIONI DI SERVIZI	Anno Residuo	Importo Residuo
		2007	53.240,01
		2008	1.500,00
		2009	30.018,00
		2010	28.731,52
		2011	144.911,11
		2012	2.500,00
		2014	24.893,18
		TOTALE	285.793,82
		Importo Residuo	
1010104	UTILIZZO DI BENI DI TERZI	Anno Residuo	Importo Residuo
		2009	4.524,36
		2010	9.132,68
		2011	9.044,33
		2014	2.171,16
TOTALE	24.872,53		
Importo Residuo			
1010105	TRASFERIMENTI	Anno Residuo	Importo Residuo
		2008	1.312,64
		2009	33.675,06
		2010	30.916,51
		2011	19.957,62
2012	2.002,30		
2014	20.168,81		
TOTALE	108.032,94		
Importo Residuo			
1010107	IMPOSTE E TASSE	Anno Residuo	Importo Residuo



GESTIONE DELLE USCITE - TOTALE DEI RESIDUI AL TERMINE DELL'ANNO 2014
 (Data di stampa 11-05-2018)

Cod. Bilancio	Descrizione	2012	2013	2014	TOTALE	Importo Residuo
1010201	PERSONALE	1.581,32	306,95	1.888,27		
						Importo Residuo
1010202	ACQUISTO DI BENI DI CONSUMO E/O DI MATERIE PRIME	10.976,50	723,32	11.699,82		
						Importo Residuo
1010203	PRESTAZIONI DI SERVIZI	3.123,00	7.257,60	640,28		
						Importo Residuo
1010204	UTILIZZO DI BENI DI TERZI	2.817,69	774,69	1.032,91		
						Importo Residuo
1010205	TRASFERIMENTI	1.032,91	1.224,00	7.569,20		
						Importo Residuo
		20.543,60	7.418,11	19.156,40		
						Importo Residuo
		24.862,80	26.416,40	134.000,08		
						Importo Residuo
		218.864,09	267.042,44	98.027,56		
						Importo Residuo
		179.597,36	230.752,14	1.240.099,47		
						Importo Residuo
		423,81	776,30	1.200,11		
						Importo Residuo

GESTIONE DELLE USCITE - TOTALE DEI RESIDUI AL TERMINE DELL'ANNO 2014
(Data di stampa 11-05-2018)

Pag. 4

Cod. Bilancio	1010207	IMPOSTE E TASSE	Descrizione	2011	6.308,45
				2014	11.848,06
				TOTALE	18.156,51
			Importo Residuo		
Cod. Bilancio	1010301	PERSONALE	Descrizione	2014	212,92
				TOTALE	212,92
			Importo Residuo		
Cod. Bilancio	1010302	ACQUISTO DI BENI DI CONSUMO E/O DI MATERIE PRIME	Descrizione	2010	1.614,50
				2014	16.462,85
				TOTALE	18.077,35
			Importo Residuo		
Cod. Bilancio	1010303	PRESTAZIONI DI SERVIZI	Descrizione	2009	195,12
				2011	3.470,40
				2014	4.366,27
				TOTALE	8.031,79
			Importo Residuo		
Cod. Bilancio	1010305	TRASFERIMENTI	Descrizione	2009	1.768,80
				2010	2.217,10
				2011	4.463,83
				2014	316.591,86
				TOTALE	325.061,59
			Importo Residuo		
Cod. Bilancio	1010306	INTERESSI PASSIVI E ONERI FINANZIARI DIVERSI	Descrizione	2013	7.707,00
				2014	3.453,50
				TOTALE	11.160,50
			Importo Residuo		
Cod. Bilancio	1010401	PERSONALE	Descrizione	2014	1.707,73
				TOTALE	1.707,73
			Importo Residuo		
Cod. Bilancio	1010402	ACQUISTO DI BENI DI CONSUMO E/O DI MATERIE PRIME	Descrizione	2010	2.970,99
				2014	2.312,37
				TOTALE	5.283,36
			Importo Residuo		



GESTIONE DELLE USCITE - TOTALE DEI RESIDUI AL TERMINE DELL'ANNO 2014
(Data di stampa 11-05-2018)

		2012	3.000,00
		2013	32.628,04
		2014	580.950,82
		TOTALE	878.059,51
Cod. Bilancio	Descrizione	Anno Residuo	Importo Residuo
1010606	INTERESSI PASSIVI E ONERI FINANZIARI DIVERSI	2009	283,75
		TOTALE	283,75
Cod. Bilancio	Descrizione	Anno Residuo	Importo Residuo
1010601	PERSONALE	2010	3.176,91
		2012	1.129,36
		2013	5.597,28
		2014	26.565,08
		TOTALE	36.468,63
Cod. Bilancio	Descrizione	Anno Residuo	Importo Residuo
1010602	ACQUISTO DI BENI DI CONSUMO E/O DI MATERIE PRIME	2014	1.765,83
		TOTALE	1.765,83
Cod. Bilancio	Descrizione	Anno Residuo	Importo Residuo
1010603	PRESTAZIONI DI SERVIZI	2007	12,50
		2008	9.330,48
		2009	25.417,60
		2010	30.645,11
		2011	61.452,72
		2014	6.454,67
		TOTALE	133.313,08
Cod. Bilancio	Descrizione	Anno Residuo	Importo Residuo
1010604	UTILIZZO DI BENI DI TERZI	2009	84,61
		2010	745,69
		2011	6.831,73
		2014	4.791,12
		TOTALE	12.453,15
Cod. Bilancio	Descrizione	Anno Residuo	Importo Residuo
1010607	IMPOSTE E TASSE	2012	77,53
		2013	114,33
		2014	573,25
		TOTALE	765,11



GESTIONE DELLE USCITE - TOTALE DEI RESIDUI AL TERMINE DELL'ANNO 2014
(Data di stampa 11-05-2018)

Cod. Bilancio	Descrizione	Anno Residuo	Importo Residuo
1010701	PERSONALE	2010	8.555,42
		2014	18.517,71
		TOTALE	27.073,13
Cod. Bilancio	Descrizione	Anno Residuo	Importo Residuo
1010702	ACQUISTO DI BENI DI CONSUMO E/O DI MATERIE PRIME	2007	199,76
		2008	400,00
		2009	1.855,70
		2010	3.255,65
		2011	1.782,00
		2014	6.972,52
		TOTALE	14.465,63
Cod. Bilancio	Descrizione	Anno Residuo	Importo Residuo
1010703	PRESTAZIONI DI SERVIZI	2008	86,40
		2009	86,40
		2010	2.100,40
		2011	104,48
		2012	1.197,22
		2013	3.774,42
		2014	1.866,48
		TOTALE	9.215,80
Cod. Bilancio	Descrizione	Anno Residuo	Importo Residuo
1010801	PERSONALE	2009	8.339,57
		2010	37.033,53
		2011	54.520,33
		2012	75.065,91
		2013	20.870,44
		2014	319.094,61
		TOTALE	514.924,39
Cod. Bilancio	Descrizione	Anno Residuo	Importo Residuo
1010802	ACQUISTO DI BENI DI CONSUMO E/O DI MATERIE PRIME	2005	2.298,34
		2009	623,60
		2010	1.750,00
		2014	13.437,56
		TOTALE	18.109,50
Cod. Bilancio	Descrizione	Anno Residuo	Importo Residuo
1010803	PRESTAZIONI DI SERVIZI		

GESTIONE DELLE USCITE - TOTALE DEI RESIDUI AL TERMINE DELL'ANNO 2014
(Data di stampa 14.05.2018)

Cod. Bilancio	Descrizione		
1010804	UTILIZZO DI BENI DI TERZI		
		2009	59.321,75
		2010	93.614,75
		2011	154.813,36
		2012	3.979,70
		2013	19.726,13
		2014	88.297,96
		TOTALE	419.753,65
	Anno Residuo		Importo Residuo
		2011	5.006,54
		2014	6.714,80
		TOTALE	11.721,34
	Anno Residuo		Importo Residuo
		2010	2.794,93
		2011	3.996,75
		2012	5.878,53
		2013	1.787,78
		2014	14.437,59
		TOTALE	28.896,58
	Anno Residuo		Importo Residuo
Cod. Bilancio	Descrizione		
1010808	ONERI STRAORDINARI DELLA GESTIONE CORRENTE		
		2002	26.922,44
		2008	100.977,93
		2009	46.622,25
		2010	274.610,09
		2011	65.892,14
		TOTALE	515.024,85
	Anno Residuo		Importo Residuo
		2009	2.786,53
		2010	10.900,85
		2011	26.134,74
		2013	5.931,18
		2014	18.974,01
		TOTALE	64.727,31
	Anno Residuo		Importo Residuo
		2011	6.193,50
		2014	9.713,92
		TOTALE	15.907,42
Cod. Bilancio	Descrizione		
1020103	PRESTAZIONI DI SERVIZI		
		2009	2.786,53
		2010	10.900,85
		2011	26.134,74
		2013	5.931,18
		2014	18.974,01
		TOTALE	64.727,31
	Anno Residuo		Importo Residuo
		2011	6.193,50
		2014	9.713,92
		TOTALE	15.907,42
Cod. Bilancio	Descrizione		
1020104	UTILIZZO DI BENI DI TERZI		
		2009	59.321,75
		2010	93.614,75
		2011	154.813,36
		2012	3.979,70
		2013	19.726,13
		2014	88.297,96
		TOTALE	419.753,65
	Anno Residuo		Importo Residuo
		2011	5.006,54
		2014	6.714,80
		TOTALE	11.721,34
	Anno Residuo		Importo Residuo
		2010	2.794,93
		2011	3.996,75
		2012	5.878,53
		2013	1.787,78
		2014	14.437,59
		TOTALE	28.896,58
	Anno Residuo		Importo Residuo
		2002	26.922,44
		2008	100.977,93
		2009	46.622,25
		2010	274.610,09
		2011	65.892,14
		TOTALE	515.024,85
	Anno Residuo		Importo Residuo
		2009	2.786,53
		2010	10.900,85
		2011	26.134,74
		2013	5.931,18
		2014	18.974,01
		TOTALE	64.727,31
	Anno Residuo		Importo Residuo
		2011	6.193,50
		2014	9.713,92
		TOTALE	15.907,42



GESTIONE DELLE USCITE - TOTALE DEI RESIDUI AL TERMINE DELL'ANNO 2014

(Data di stampa: 11-05-2018)

Cod. Bilancio	Descrizione	Anno Residuo	Importo Residuo
1020108	ONERI STRAORDINARI DELLA GESTIONE CORRENTE	2011	3.000,00
		TOTALE	3.000,00
Cod. Bilancio	Descrizione	Anno Residuo	Importo Residuo
1030101	PERSONALE	2009	253,13
		2010	11.046,00
		2011	3.023,43
		2013	52.000,00
		2014	37.172,18
		TOTALE	103.493,74
Cod. Bilancio	Descrizione	Anno Residuo	Importo Residuo
1030102	ACQUISTO DI BENI DI CONSUMO E/O DI MATERIE PRIME	2008	2.091,98
		2009	3.600,00
		2011	6.000,00
		2013	25.851,90
		2014	26.777,05
		TOTALE	64.320,93
Cod. Bilancio	Descrizione	Anno Residuo	Importo Residuo
1030103	PRESTAZIONI DI SERVIZI	2007	2.100,06
		2008	8.134,18
		2009	54.158,07
		2010	33.326,85
		2011	12.995,30
		2012	4.589,61
		2013	19.861,32
		2014	51.287,71
		TOTALE	186.453,10
Cod. Bilancio	Descrizione	Anno Residuo	Importo Residuo
1030104	UTILIZZO DI BENI DI TERZI	2013	33.500,00
		TOTALE	33.500,00
Cod. Bilancio	Descrizione	Anno Residuo	Importo Residuo
1030107	IMPOSTE E TASSE	2011	763,12
		2014	1.937,30
		TOTALE	2.690,42
Cod. Bilancio	Descrizione	Anno Residuo	Importo Residuo
1030108	ONERI STRAORDINARI DELLA GESTIONE CORRENTE	2011	763,12
		2014	1.937,30
		TOTALE	2.690,42

GESTIONE DELLE USCITE - TOTALE DEI RESIDUI AL TERMINE DELL'ANNO 2014
(Data di stampa: 11-05-2015)

			2006	71,74
			2007	86,22
			2008	9,28
			2009	2.596,82
			2010	1.889,76
			2011	1.171,00
			2012	93,48
		TOTALE		5.918,30
		Anno Residuo		Importo Residuo
		2009	6.711,26	
		2010	8.500,00	
		2014	1.221,68	
		TOTALE		16.432,92
		Anno Residuo		Importo Residuo
		2008	14.164,35	
		2009	13.415,98	
		2010	11.954,72	
		2011	22.118,82	
		2013	1.084,50	
		2014	17.897,32	
		TOTALE		80.625,69
		Anno Residuo		Importo Residuo
		2011	2.200,00	
		2014	3.520,00	
		TOTALE		5.720,00
		Anno Residuo		Importo Residuo
		2007	12.889,76	
		2009	10.976,22	
		2010	2.650,00	
		TOTALE		26.515,98
		Anno Residuo		Importo Residuo
		2008	13.601,69	
		2009	23.167,22	
		2010	40.964,33	
		2011	57.681,90	
		2013	3.010,36	

Cod. Bilancio	Descrizione
1040102	ACQUISTO DI BENI DI CONSUMO E/O DI MATERIE PRIME

Cod. Bilancio	Descrizione
1040103	PRESTAZIONI DI SERVIZI

Cod. Bilancio	Descrizione
1040104	UTILIZZO DI BENI DI TERZI

Cod. Bilancio	Descrizione
1040202	ACQUISTO DI BENI DI CONSUMO E/O DI MATERIE PRIME

Cod. Bilancio	Descrizione
1040203	PRESTAZIONI DI SERVIZI



GESTIONE DELLE USCITE - TOTALE DEI RESIDUI AL TERMINE DELL'ANNO 2014
(Data di stampa: 11-05-2018)

Cod. Bilancio	Descrizione	2014	2014
1040205	TRASFERIMENTI	TOTALE	63.851,65
		Anno Residuo	202.287,15
		Importo Residuo	
1040302	ACQUISTO DI BENI DI CONSUMO E/O DI MATERIE PRIME	TOTALE	14.355,20
		Anno Residuo	14.355,20
		Importo Residuo	
1040303	PRESTAZIONI DI SERVIZI	TOTALE	5.519,72
		2007	5.519,72
		2009	225,00
		2010	2.000,00
		2013	20,75
		2014	21.815,34
		TOTALE	29.580,81
		Anno Residuo	29.580,81
		Importo Residuo	
1040501	PERSONALE	TOTALE	10.353,51
		2009	10.353,51
		2010	14.168,28
		2011	14.082,40
		2013	2.982,68
		2014	20.822,48
		TOTALE	62.209,35
		Anno Residuo	62.209,35
		Importo Residuo	
1040502	ACQUISTO DI BENI DI CONSUMO E/O DI MATERIE PRIME	TOTALE	5.030,04
		2010	5.030,04
		2014	13.322,66
		TOTALE	18.352,70
		Anno Residuo	18.352,70
		Importo Residuo	
1040503	PRESTAZIONI DI SERVIZI	TOTALE	3.073,53
		2009	3.073,53
		TOTALE	3.073,53
		Anno Residuo	3.073,53
		Importo Residuo	
		2007	612,95
		2008	197,05
		2009	3.100,90
		2010	183.397,04
		2011	349.599,05
		2012	42.468,40
		2013	47.120,05
		2014	175.903,67

GESTIONE DELLE USCITE - TOTALE DEI RESIDUI AL TERMINE DELL'ANNO 2014
(Data di stampa: 11-05-2018)

Cod. Bilancio	PERSONALE	Descrizione	TOTALE	802.399,11
1050101			Anno Residuo	Importo Residuo
			2010	12.203,65
			2011	25.964,63
			2014	38.843,31
			TOTALE	76.811,59
Cod. Bilancio	ACQUISTO DI BENI DI CONSUMO E/O DI MATERIE PRIME	Descrizione	Anno Residuo	Importo Residuo
1050102			2014	387,20
			TOTALE	387,20
Cod. Bilancio	PRESTAZIONI DI SERVIZI	Descrizione	Anno Residuo	Importo Residuo
1050103			2007	3.139,46
			2009	39.277,26
			2010	6.915,93
			2011	15.868,87
			2014	3.782,90
			TOTALE	68.984,42
Cod. Bilancio	TRASFERIMENTI	Descrizione	Anno Residuo	Importo Residuo
1050105			2009	5.000,00
			TOTALE	5.000,00
Cod. Bilancio	IMPOSTE E TASSE	Descrizione	Anno Residuo	Importo Residuo
1050107			2011	1.868,93
			TOTALE	1.868,93
Cod. Bilancio	ACQUISTO DI BENI DI CONSUMO E/O DI MATERIE PRIME	Descrizione	Anno Residuo	Importo Residuo
1050202			2014	3.600,00
			TOTALE	3.600,00
Cod. Bilancio	PRESTAZIONI DI SERVIZI	Descrizione	Anno Residuo	Importo Residuo
1050203			2007	1.652,68
			2009	118.464,50
			2011	10.887,81
			2013	13.322,40
			2014	38.586,13
			TOTALE	182.913,52
Cod. Bilancio	ACQUISTO DI BENI DI CONSUMO E/O DI MATERIE PRIME	Descrizione	Anno Residuo	Importo Residuo
1060202				



GESTIONE DELLE USCITE - TOTALE DEI RESIDUI AL TERMINE DELL'ANNO 2014
 (Data di stampa: 11-05-2018)

Cod. Bilancio 1060203	PRESTAZIONI DI SERVIZI	Descrizione	2014 TOTALE	458,90 458,90
			Anno Residuo	Importo Residuo
			2009	46.512,45
			2010	97.724,88
			2013	94,92
			2014	12.197,50
			TOTALE	156.529,75
Cod. Bilancio 1060205	TRASFERIMENTI	Descrizione	Anno Residuo	Importo Residuo
			2009	2.040,00
			TOTALE	2.040,00
Cod. Bilancio 1060305	TRASFERIMENTI	Descrizione	Anno Residuo	Importo Residuo
			2008	2.000,00
			2010	2.500,00
			TOTALE	4.500,00
Cod. Bilancio 1070103	PRESTAZIONI DI SERVIZI	Descrizione	Anno Residuo	Importo Residuo
			2007	94,07
			2009	14.000,00
			2011	24.079,00
			2014	123,00
			TOTALE	38.296,07
Cod. Bilancio 1070203	PRESTAZIONI DI SERVIZI	Descrizione	Anno Residuo	Importo Residuo
			2007	1.800,00
			2008	20.000,00
			2009	113.196,64
			2010	57.018,00
			2013	26,75
			2014	5,42
			TOTALE	192.046,81
Cod. Bilancio 1070205	TRASFERIMENTI	Descrizione	Anno Residuo	Importo Residuo
			2008	60.000,00
			TOTALE	60.000,00
Cod. Bilancio 1080103	PRESTAZIONI DI SERVIZI	Descrizione	Anno Residuo	Importo Residuo
			2008	12.751,91

GESTIONE DELLE USCITE - TOTALE DEI RESIDUI AL TERMINE DELL'ANNO 2014
(Data di stampa 11-05-2018)

Cod. Bilancio: 1080203	PRESTAZIONI DI SERVIZI	Descrizione	2011	2.243,32
			2014	4.219,20
			TOTALE	19.214,43
			Anno Residuo	Importo Residuo
			2007	3.665,00
			2010	75.366,03
			2011	95.139,56
			2013	633,37
			2014	834.231,54
			TOTALE	1.009.035,50
			Anno Residuo	Importo Residuo
Cod. Bilancio: 1080303	PRESTAZIONI DI SERVIZI	Descrizione	2007	87.690,32
			2008	292.890,90
			2009	362.078,90
			2010	406.370,14
			2011	317.543,13
			2012	483.712,55
			2013	579.448,79
			2014	416.134,39
			TOTALE	2.945.869,12
			Anno Residuo	Importo Residuo
Cod. Bilancio: 1090101	PERSONALE	Descrizione	2010	5.434,93
			2014	1.925,47
			TOTALE	7.360,40
			Anno Residuo	Importo Residuo
Cod. Bilancio: 1090102	ACQUISTO DI BENI DI CONSUMO E/O DI MATERIE PRIME	Descrizione	2010	302,40
			2014	1.673,59
			TOTALE	1.875,99
			Anno Residuo	Importo Residuo
Cod. Bilancio: 1090103	PRESTAZIONI DI SERVIZI	Descrizione	2006	8.640,00
			2008	1.210,08
			2009	17.316,96
			2010	7.823,28
			2014	111,62
			TOTALE	35.101,94



GESTIONE DELLE USCITE - TOTALE DEI RESIDUI AL TERMINE DELL'ANNO 2014

Data di stampa: 14-05-2016

Cod. Bilancio	Descrizione	Anno Residuo	Importo Residuo
1090104	UTILIZZO DI BENI DI TERZI	2009	208,63
		2010	745,89
		2011	1.138,17
		2012	29,09
		2013	872,03
		TOTALE	2.993,61
1090108	ONERI STRAORDINARI DELLA GESTIONE CORRENTE	Anno Residuo	Importo Residuo
		2007	250,00
		2010	11.983,24
		TOTALE	12.233,24
1090302	ACQUISTO DI BENI DI CONSUMO E/O DI MATERIE PRIME	Anno Residuo	Importo Residuo
		2014	2.000,00
		TOTALE	2.000,00
1090303	PRESTAZIONI DI SERVIZI	Anno Residuo	Importo Residuo
		2008	8.169,90
		2009	3.440,03
		2010	3.096,72
		2011	3.339,52
		2014	1.515,15
		TOTALE	19.561,32
1090401	PERSONALE	Anno Residuo	Importo Residuo
		2010	17.178,13
		2014	9.634,91
		TOTALE	26.813,04
1090402	ACQUISTO DI BENI DI CONSUMO E/O DI MATERIE PRIME	Anno Residuo	Importo Residuo
		2009	55.126,25
		2010	20.576,96
		2011	12.085,30
		2014	25.409,04
		TOTALE	113.197,55
1090403	PRESTAZIONI DI SERVIZI	Anno Residuo	Importo Residuo
		2006	2.917,46
		2007	348,94
		2008	12.026,32

GESTIONE DELLE USCITE - TOTALE DEI RESIDUI AL TERMINE DELL'ANNO 2014

(Data di stampa: 11-05-2016, 11:00)

Cod. Bilancio	Descrizione	TOTALE	Importo Residuo
1090602	ACQUISTO DI BENI DI CONSUMO E/O DI MATERIE PRIME	2009	700,00
		2014	9.382,16
		TOTALE	10.082,16
Cod. Bilancio	Descrizione	Anno Residuo	Importo Residuo
1090603	PRESTAZIONI DI SERVIZI	2007	1.135,17
		2009	108.019,95
		2010	114.295,52
		2011	26.856,79
		2014	481.614,21
		TOTALE	731.921,64
Cod. Bilancio	Descrizione	Anno Residuo	Importo Residuo
1090604	UTILIZZO DI BENI DI TERZI	2010	107,19
		2011	14.094,95
		TOTALE	14.202,14
Cod. Bilancio	Descrizione	Anno Residuo	Importo Residuo
1100101	PERSONALE	2010	279,73
		2014	12.924,83
		TOTALE	13.204,56
Cod. Bilancio	Descrizione	Anno Residuo	Importo Residuo
1100102	ACQUISTO DI BENI DI CONSUMO E/O DI MATERIE PRIME	2008	23.303,48
		2009	42.704,28
		2010	25.694,66
		2011	27.558,40
		2014	8.417,33
		TOTALE	127.678,15
Cod. Bilancio	Descrizione	Anno Residuo	Importo Residuo
1100103	PRESTAZIONI DI SERVIZI	2009	13.956,17
		2010	20.950,10
		2011	30.759,42
		2013	1.830,00
		2014	9.259,09
		TOTALE	76.754,78

GESTIONE DELLE USCITE - TOTALE DEI RESIDUI AL TERMINE DELL'ANNO 2014
(Data di stampa 11-05-2018)

Cod. Bilancio	Descrizione	Anno Residuo	Importo Residuo
1100202	ACQUISTO DI BENI DI CONSUMO E/O DI MATERIE PRIME	2009	250,00
		TOTALE	250,00
1100203	PRESTAZIONI DI SERVIZI	Anno Residuo	Importo Residuo
		2008	9.493,27
		2009	28.927,04
		2010	212.035,97
		2011	431.723,02
		2012	5.020,34
2013	30,00		
2014	157.831,49		
TOTALE	845.061,13	Importo Residuo	
1100204	UTILIZZO DI BENI DI TERZI	2011	1.210,10
TOTALE		1.210,10	Importo Residuo
1100205	TRASFERIMENTI	Anno Residuo	Importo Residuo
		2007	35.000,00
TOTALE		35.000,00	Importo Residuo
1100401	PERSONALE	Anno Residuo	Importo Residuo
		2010	2.759,94
		2011	48,02
		2013	152,86
		2014	12.216,31
TOTALE	15.177,13	Importo Residuo	
1100403	PRESTAZIONI DI SERVIZI	Anno Residuo	Importo Residuo
		2006	4.645,32
		2007	149.260,37
		2008	68.241,50
		2009	249.452,65
		2010	346.512,73
2011	470.452,78		
2012	238.619,99		
2013	3.747,60		
2014	725.425,38		
TOTALE	2.256.358,32	Importo Residuo	



GESTIONE DELLE USCITE - TOTALE DEI RESIDUI AL TERMINE DELL'ANNO 2014
(Data di stampa 11/05-2018)

Cod. Bilancio	Descrizione	Anno Residuo	Importo Residuo
1100404	UTILIZZO DI BENI DI TERZI	2008	233,88
		2011	2.546,69
		TOTALE	2.780,57
1100405	TRASFERIMENTI	Anno Residuo	Importo Residuo
		2008	510,30
		2009	9.400,00
		2010	5.100,00
		2011	6.252,24
		2012	98.028,00
		2013	1.139,06
2014	137.797,05		
TOTALE	Importo Residuo	258.226,65	
1100407	IMPOSTE E TASSE	Anno Residuo	Importo Residuo
		2011	970,31
		2013	213,14
		2014	294,18
TOTALE	Importo Residuo	1.477,63	
1100501	PERSONALE	Anno Residuo	Importo Residuo
		2014	3.199,93
		TOTALE	3.199,93
1100502	ACQUISTO DI BENI DI CONSUMO E/O DI MATERIE PRIME	Anno Residuo	Importo Residuo
		2014	1.506,83
		TOTALE	1.506,83
1100503	PRESTAZIONI DI SERVIZI	Anno Residuo	Importo Residuo
		2008	1.194,07
		2009	5.184,00
		2011	2.837,54
		2013	551,73
		2014	4.151,00
		TOTALE	Importo Residuo
1110204	UTILIZZO DI BENI DI TERZI	2009	8.400,00
		2011	2.443,17
		2014	6.933,00

GESTIONE DELLE USCITE - TOTALE DEI RESIDUI AL TERMINE DELL'ANNO 2014
(Data di stampa 11-05-2018)

Cod. Bilancio 1110401	PERSONALE	Descrizione	TOTALE Anno Residuo	17.776,17 Importo Residuo
			2014	1.800,96
			TOTALE Anno Residuo	1.800,96 Importo Residuo
Cod. Bilancio 1110402	ACQUISTO DI BENI DI CONSUMO E/O DI MATERIE PRIME	Descrizione	2014	662,10
			TOTALE Anno Residuo	662,10 Importo Residuo
Cod. Bilancio 1110403	PRESTAZIONI DI SERVIZI	Descrizione	2011	85,60
			2014	67,18
			TOTALE Anno Residuo	152,78 Importo Residuo
Cod. Bilancio 1110405	TRASFERIMENTI	Descrizione	2010	26.184,68
			2011	27.479,59
			TOTALE Anno Residuo	53.664,27 Importo Residuo
Cod. Bilancio 1110502	ACQUISTO DI BENI DI CONSUMO E/O DI MATERIE PRIME	Descrizione	1997	33.569,70
			2005	1.430,30
			2010	2.000,00
			2011	500,00
			TOTALE Anno Residuo	37.500,00 Importo Residuo
Cod. Bilancio 1110503	PRESTAZIONI DI SERVIZI	Descrizione	2009	52.883,61
			2010	20.215,00
			TOTALE Anno Residuo	73.098,61 Importo Residuo
Cod. Bilancio 1110705	TRASFERIMENTI	Descrizione	2008	2.814,00
			2010	3.594,00
			2011	3.969,00
			2014	675,00
			TOTALE Anno Residuo	11.052,00 Importo Residuo
Cod. Bilancio 2010501	ACQUISIZIONE DI BENI IMMOBILI	Descrizione	1998	7.255,64



GESTIONE DELLE USCITE - TOTALE DEI RESIDUI AL TERMINE DELL'ANNO 2014
(Data di stampa 11-05-2018)

		2012	20.000,00
		2014	41.850,00
		TOTALE	83.007,57
Cod. Bilancio	Descrizione	Anno Residuo	Importo Residuo
2040303	ACQUISTI DI BENI SPECIFICI PER REALIZZAZIONI IN ECONOMIA	2009	204.321,77
		TOTALE	204.321,77
Cod. Bilancio	Descrizione	Anno Residuo	Importo Residuo
2040501	ACQUISIZIONE DI BENI IMMOBILI	2003	33.902,77
		TOTALE	33.902,77
Cod. Bilancio	Descrizione	Anno Residuo	Importo Residuo
2050101	ACQUISIZIONE DI BENI IMMOBILI	2008	45.843,24
		TOTALE	45.843,24
Cod. Bilancio	Descrizione	Anno Residuo	Importo Residuo
2050201	ACQUISIZIONE DI BENI IMMOBILI	2011	20.000,00
		2012	20.000,00
		TOTALE	40.000,00
Cod. Bilancio	Descrizione	Anno Residuo	Importo Residuo
2050204	UTILIZZO DI BENI DI TERZI PER REALIZZAZIONI IN ECONOMIA	2003	11.659,87
		TOTALE	11.659,87
Cod. Bilancio	Descrizione	Anno Residuo	Importo Residuo
2060201	ACQUISIZIONE DI BENI IMMOBILI	2007	7.369,30
		2008	89.757,68
		2009	45.502,48
		TOTALE	142.629,46
Cod. Bilancio	Descrizione	Anno Residuo	Importo Residuo
2060203	ACQUISTI DI BENI SPECIFICI PER REALIZZAZIONI IN ECONOMIA	2014	653.648,00
		TOTALE	653.648,00
Cod. Bilancio	Descrizione	Anno Residuo	Importo Residuo
2060205	ACQUISIZIONE DI BENI MOBILI, MACCHINE, ED ATTREZZATURE TECNICO-SCIENTIFICHE	2006	851,56
		TOTALE	851,56
Cod. Bilancio	Descrizione	Anno Residuo	Importo Residuo
2070101	ACQUISIZIONE DI BENI IMMOBILI	2005	21.052,93



GESTIONE DELLE USCITE - TOTALE DEI RESIDUI AL TERMINE DELL'ANNO 2014
(Data di stampa 11-05-2016)

Cod. Bilancio	Descrizione	TOTALE	Importo Residuo
2080101	ACQUISIZIONE DI BENI IMMOBILI	1992	14.706,48
		1994	27.115,78
		1995	25.443,10
		1996	44.177,15
		1997	19.800,05
		1999	69.452,07
		2000	4.199,31
		2006	8.811,58
		2008	81.808,51
		2009	343.347,88
		2011	88.639,77
		2012	100.000,00
		2013	32.000,00
		2014	-297.440,00
		TOTALE	1.156.941,68
Cod. Bilancio	Descrizione	Importo Residuo	Importo Residuo
2080103	ACQUISTI DI BENI SPECIFICI PER REALIZZAZIONI IN ECONOMIA	2014	402.560,00
		TOTALE	402.560,00
Cod. Bilancio	Descrizione	Importo Residuo	Importo Residuo
2080203	ACQUISTI DI BENI SPECIFICI PER REALIZZAZIONI IN ECONOMIA	2009	3.400,28
		TOTALE	3.400,28
Cod. Bilancio	Descrizione	Importo Residuo	Importo Residuo
2090101	ACQUISIZIONE DI BENI IMMOBILI	2009	20.000,00
		TOTALE	20.000,00
Cod. Bilancio	Descrizione	Importo Residuo	Importo Residuo
2090106	INCARICHI PROFESSIONALI ESTERNI	2011	58.937,81
		2012	144.000,00
		2014	43.554,00
		TOTALE	246.491,81
Cod. Bilancio	Descrizione	Importo Residuo	Importo Residuo
2090401	ACQUISIZIONE DI BENI IMMOBILI	2005	2.781,53
		2006	52.267,20
		2009	264.975,62

GESTIONE DELLE USCITE - TOTALE DEI RESIDUI AL TERMINE DELL'ANNO 2014
(Data di stampa 11-05-2018)

			2010	86.973,46
			2011	100.922,62
			TOTALE	507.920,43
			Anno Residuo	Importo Residuo
Cod. Bilancio	2090407	TRASFERIMENTI DI CAPITALE		
			2009	54.206,92
			TOTALE	54.206,92
			Anno Residuo	Importo Residuo
Cod. Bilancio	2090601	ACQUISIZIONE DI BENI IMMOBILI		
			2006	128.874,42
			2008	439.587,31
			TOTALE	568.461,73
			Anno Residuo	Importo Residuo
Cod. Bilancio	2100301	ACQUISIZIONE DI BENI IMMOBILI		
			2008	7.980,64
			TOTALE	7.980,64
			Anno Residuo	Importo Residuo
Cod. Bilancio	2100501	ACQUISIZIONE DI BENI IMMOBILI		
			2009	204.982,88
			TOTALE	204.982,88
			Anno Residuo	Importo Residuo
Cod. Bilancio	3010601	RIMBORSO PER ANTICIPAZIONI DI CASSA		
			2008	12.208,02
			TOTALE	12.208,02
			Anno Residuo	Importo Residuo
Cod. Bilancio	3010801	RIMBORSO PER ANTICIPAZIONI DI CASSA		
			2009	4.500.000,00
			2011	2.541.513,72
			2012	818.497,80
			TOTALE	7.860.011,52
			Anno Residuo	Importo Residuo
Cod. Bilancio	3010803	RIMBORSO DI QUOTA CAPITALE DI MUTUI E PRESTITI		
			2014	127.831,37
			TOTALE	127.831,37
			Anno Residuo	Importo Residuo
Cod. Bilancio	4000001	RITENUTE PREVIDENZIALI E ASSISTENZIALI AL PERSONALE		
			2014	134.632,13
			TOTALE	134.632,13
			Anno Residuo	Importo Residuo
Cod. Bilancio	4000002	RITENUTE ERARIALI		
			2014	183.175,50



GESTIONE DELLE USCITE - TOTALE DEI RESIDUI AL TERMINE DELL'ANNO 2014
(Data di stampa 11-05-2016)

Cod. Bilancio	Descrizione	TOTALE Anno Residuo	Importo Residuo
4000003	ALTRE RITENUTE AL PERSONALE PER CONTO DI TERZI	2014	4.137,83
		TOTALE Anno Residuo	4.137,83
4000004	RESTITUZIONE DI DEPOSITI CAUZIONALI	2004	1.671,80
		2005	810,90
		2006	37.511,72
		2007	29.525,25
		2008	34.376,78
		2009	29.231,24
		2010	42.614,83
		2011	45.509,49
		2012	38.484,37
		2013	45.771,64
		2014	36.294,40
		TOTALE Anno Residuo	341.803,40
4000005	SPESE PER SERVIZI PER CONTO DI TERZI	2004	92.001,40
		2005	132.648,27
		2006	1.006,93
		2007	113.750,00
		2008	39.258,36
		2009	54.055,79
		2010	406.767,29
		2011	7.422,86
		2012	13.055,15
		2013	51.658,82
		2014	1.353.035,78
		TOTALE Anno Residuo	2.254.660,65
4000007	RESTITUZIONE DI DEPOSITI PER SPESE CONTRATTUALI	2013	463,81
		2014	2.691,43
		TOTALE Anno Residuo	3.155,24

TOTALE GENERALE - (RIEPILOGO FINALE)		RESIDUO
		36.704.883,14



COMUNE DI MILAZZO

Provincia di ME

CONTO DEL PATRIMONIO

ANNO 2014

CONTO DEL PATRIMONIO (ATTIVO)

	IMPORTI PARZIALI	CONSISTENZA INIZIALE	VARIAZIONI DA FINANZIARIO		VARIAZIONI DA ALTRE CAUSE	CONSISTENZA FINALE
			+	-		
A) IMMOBILIZZAZIONI						
I) IMMOBILIZZAZIONI IMMATERIALI						
1) Costi pluriennali capitalizzati (relativo fondo di ammortamento in detrazione)						
TOTALE		90.612.460,50				90.612.460,50
II) IMMOBILIZZAZIONI MATERIALI						
1) Beni demaniali (relativo fondo di ammortamento in detrazione)						
2) Terreni (patrimonio indisponibile)		1.792.108,89				1.792.108,89
3) Terreni (patrimonio disponibile)		2.226.978,97			60.000,00	2.226.978,97
4) Fabbricati (patrimonio indisponibile) (relativo fondo di ammortamento in detrazione)		54.507.256,43				54.507.256,43
5) Fabbricati (patrimonio disponibile) (relativo fondo di ammortamento in detrazione)		16.200.589,67				16.200.589,67
6) Macchinari, attrezzature ed impianti (relativo fondo di ammortamento in detrazione)		9.259,37				9.259,37
7) Attrezzature e sistemi informatici (relativo fondo di ammortamento in detrazione)		2.911,60				2.911,60
8) Automezzi e motomezzi (relativo fondo di ammortamento in detrazione)		257.139,03				257.139,03
9) Mobili e macchine d'ufficio (relativo fondo di ammortamento in detrazione)		79.113,47				79.113,47
10) Universalità di beni (patrimonio indisponibile) (relativo fondo di ammortamento in detrazione)		2.416,67				2.416,67
11) Universalità di beni (patrimonio disponibile) (relativo fondo di ammortamento in detrazione)			1.140.483,54			
12) Diritti reali su beni di terzi		1.786.130,33				1.786.130,33
13) Immobilizzazioni in corso		167.476.376,93			60.000,00	167.476.376,93
TOTALE		187.476.376,93	1.140.483,54		60.000,00	188.676.860,47
III) IMMOBILIZZAZIONI FINANZIARIE						
1) Partecipazioni in:						
a) imprese controllate						
b) imprese collegate						
c) Altre imprese		135.401,10				135.401,10
2) Crediti verso:						
a) imprese controllate						
b) imprese collegate						
c) Altre imprese						
3) Titoli (investimenti a medio e lungo termine)						
4) Crediti di dubbia esigibilità (detrato il fondo svalutazione crediti)		16.024.435,76			69.471,34	15.113.907,10
5) Crediti per depositi cauzionali					1.562.000,00	1.562.000,00
TOTALE		15.159.836,86			89.471,34	15.249.308,20
TOTALE IMMOBILIZZAZIONI		182.636.213,79	1.140.483,54		149.471,34	183.926.168,67



IMPORTI PARZIALI	CONSISTENZA INIZIALE		VARIAZIONI DA FINANZIARIO		VARIAZIONI DA ALTRE CAUSE		CONSISTENZA FINALE
	+	-	+	-	+	-	
B) ATTIVO CIRCOLANTE							
I) RIMANENZE							
II) CREDITI							
1) Verso contribuenti	15.822.037,79		17.291.018,59		7.963.377,39		8.506.446,86
2) Verso enti del sett. pubblico allargato:							
a) Stato - correnti	2.001.814,09		4.082.127,30		525.588,04		283.532,34
- capitale							
b) Regione - correnti	2.405.620,45		41.850,00		2.043.365,30		362.255,15
- capitale	3.257.319,92		4.513.965,05		52.298,29		3.877.902,76
c) Altri - correnti	130.127,34		1.081.692,51		348.955,67		39.495,70
- capitale	201.601,12		172.724,29		7.826,50		201.945,14
3) Verso debitori diversi:							
a) verso utenti di servizi pubblici	11.883.420,23		3.123.784,64		6.770.787,36		5.533.751,98
b) verso utenti di beni patrimoniali	77.613,86		97.249,74		60,00		89.202,86
c) verso altri - correnti	1.768.585,19		431.935,77		251.235,56		1.692.619,36
- capitale	774.752,58		704.576,50		167.118,16		704.787,77
d) da alienazioni patrimoniali							
e) per somme corrisposte terzi	3.050.573,24		4.188.852,72		2.342.728,09		2.573.752,30
4) Crediti per IVA	1.049.705,00						1.049.705,00
5) Per depositi							
a) banche							
b) Cassa Depositi e Prestiti	1.861.804,07		17.860.865,62		114.962,25		1.792.434,17
	44.294.984,38		53.858.552,73		463.917,92		26.707.831,39
III) ATTIVITA' FINANZIARIE CHE NON COSTITUISCONO IMMOBILIZZI							
1) Titoli	516,46						516,46
TOTALE							
	516,46						516,46
IV) DISPONIBILITA' LIQUIDE							
1) Fondo di cassa			73.871.133,14		163.122,20		1.563.383,41
2) Depositi bancari	141,19						141,19
TOTALE							
	141,19		73.871.133,14		163.122,20		1.563.524,60
TOTALE ATTIVO CIRCOLANTE							
	44.295.642,03		127.459.895,87		627.040,12		28.271.872,45
C) RATEI E RISCOINTI							
I) RATEI ATTIVI							
II) RISCOINTI ATTIVI							
TOTALE RATEI E RISCOINTI							
	226.931.655,92		127.459.895,87		776.511,46		212.198.041,12
TOTALE DELL'ATTIVO (A+B+C)							
CONTI D'ORDINE							
D) OPERE DA REALIZZARE							
E) BENI CONFERTITI IN AZIENDE SPECIALI	9.730.825,39		1.140.483,54		5.178.882,56		5.557.464,84
F) BENI DI TERZI	30.786,34						30.786,34
TOTALE CONTI D'ORDINE							
	9.761.611,73		1.140.483,54		5.178.882,56		5.586.251,18

CONTO DEL PATRIMONIO (PASSIVO)

	IMPORTI PARZIALI	CONSISTENZA INIZIALE	VARIAZIONI DA FINANZIARIO		VARIAZIONI DA ALTRE CAUSE		CONSISTENZA FINALE
			+	-	+	-	
A) PATRIMONIO NETTO							
I) NETTO PATRIMONIALE		80.656.744,49					55.083.748,14
II) NETTO DA BENI DEMANIALI		90.612.460,50					90.612.460,50
TOTALE PATRIMONIO NETTO		171.269.204,99					145.696.208,64
B) CONFERIMENTI							
I) CONFERIMENTI DA TRASFERIMENTI IN CONTO CAPITALE		4.706,86	683.955,20				1.561.293,35
II) CONFERIMENTI DA CONCESSIONI D'EDIFICARE		2.178.455,23	801.819,85				1.917.536,93
TOTALE CONFERIMENTI		2.183.162,11	1.485.775,05				3.478.830,28
C) DEBITI							
I) DEBITI DI FINANZIAMENTO							
1) Per finanziamenti a breve termine				797.103,06			
2) Per mutui e prestiti		12.264.503,51	1.256.208,00				11.455.476,05
3) Per prestiti obbligazionari							
4) Per debiti pluriennali							
II) DEBITI DI FUNZIONAMENTO							
III) DEBITI PER IVA		23.118.640,71	27.071.095,64				20.443.658,26
IV) DEBITI PER ANTICIPAZIONI DI CASSA		4.653.341,33	21.682.931,62				3.360.011,52
V) DEBITI PER SOMME ANTICIPATE DA TERZI		2.786.523,61	6.042.758,47		1.306.468,06		2.931.563,75
VI) DEBITI VERSO							
1) Imprese controllate							
2) Imprese collegate		4.500.000,00					4.500.000,00
3) Altri (aziende speciali, consorzi, istituzioni)		6.156.479,56	17.860.665,62				20.332.292,62
VII) ALTRI DEBITI		53.479.488,72	73.913.559,35				53.023.002,20
TOTALE DEBITI							
D) RATEI E RISCONTI							
I) RATEI PASSIVI							
II) RISCONTI PASSIVI							
TOTALE RATEI E RISCONTI							
TOTALE DEL PASSIVO (A+B+C+D)		226.931.855,82	78.756.812,89	72.702.217,61	24.583.189,24	45.371.559,22	212.198.041,12
CONTI D'ORDINE							
E) IMPEGNI OPERE DA REALIZZARE		9.730.825,29	2.146.005,54	1.140.483,54			5.557.464,74
F) CONFERIMENTI IN AZIENDE SPECIALI							
G) BENI DI TERZI		30.786,34					30.786,34
TOTALE CONTI D'ORDINE		9.761.611,63	2.146.005,54	1.140.483,54			5.588.251,08

MILAZZO, il _____

IL SEGRETARIO

IL LEGALE RAPPRESENTANTE DELL'ENTE

IL RESPONSABILE DEL SERVIZIO FINANZIARIO



COMUNE DI MILAZZO

Provincia di ME

CONTO ECONOMICO

ANNO 2014



CONTO ECONOMICO

	IMPORTI PARZIALI	IMPORTI TOTALI	IMPORTI COMPLESSIVI
A) PROVENTI DELLA GESTIONE			
1) Proventi tributari	17.938.805,05		
2) Proventi da trasferimenti	8.257.192,88		
3) Proventi da servizi pubblici	3.544.903,75		
4) Proventi da gestione patrimoniale	108.898,94		
5) Proventi diversi	602.058,62		
6) Proventi da concessioni di edificare			
7) Incrementi di immobilizzazioni per lavori interni			
8) Variazioni nelle rimanenze di prodotti in corso di lavorazione, etc. (+/-)			
TOTALE PROVENTI DELLA GESTIONE (A)		30.451.859,24	
B) COSTI DELLA GESTIONE			
9) Personale	10.236.757,05		
10) Acquisto di materie prime e/o beni di consumo	368.273,96		
11) Variazioni nelle rimanenze di materie prime e/o beni di consumo (+/-)			
12) Prestazioni di servizi	14.571.026,29		
13) Godimento beni di terzi	153.792,05		
14) Trasferimenti	263.429,89		
15) Imposte e tasse	787.194,54		
16) Quote di ammortamento d'esercizio			
TOTALE COSTI DI GESTIONE (B)		26.380.473,78	
RISULTATO DELLA GESTIONE (A-B)		4.071.385,46	
C) PROVENTI E ONERI DA AZIENDE SPECIALI E PARTECIPATE			
17) Utili			
18) Interessi su capitale di dotazione			
19) Trasferimenti ad aziende speciali e partecipate			
TOTALE (C) (17+18-19)			
RISULTATO DELLA GESTIONE OPERATIVA (A-B+C)			4.071.385,46
D) PROVENTI ED ONERI FINANZIARI			
20) Interessi attivi	5.146,88		
21) Interessi passivi:			
- su mutui e prestiti			
- su obbligazioni			
- su anticipazioni			
- per altre cause			
TOTALE (D) (20-21)	659.388,41	-654.241,53	-654.241,53
E) PROVENTI ED ONERI STRAORDINARI			
Proventi			
22) Insussistenze del passivo	8.387.958,93		
23) Sopravvenienze attive	2.915.996,57		
24) Plusvalenze patrimoniali			
Totale Proventi (e.1) (22+23+24)		11.303.955,50	
Oneri			
25) Insussistenze dell'attivo	18.340.137,72		
26) Minusvalenze patrimoniali			
27) Accantonamento per svalutazione crediti	1.562.000,00		
28) Oneri straordinari	20.391.958,06		
Totale Oneri (e.2) (25+26+27+28)		40.294.095,78	
TOTALE (E) (e.1-e.2)		-28.990.140,28	
RISULTATO ECONOMICO DELL'ESERCIZIO (A-B+/-C+/-D+/-E)			-25.572.996,35



MILAZZO, li _____

IL SEGRETARIO

IL LEGALE RAPPRESENTANTE
DELL'ENTE

IL RESPONSABILE DEL SERVIZIO
FINANZIARIO





RELAZIONE
AL
RENDICONTO DI GESTIONE
ANNO 2014

COMUNE DI MILAZZO

Introduzione

La relazione al rendiconto di gestione è prevista dal comma 6 dell'art. 151 del T.U.E.L. che, nello stabilire i principi generali in materia di contabilità, impone agli Enti locali un processo che si avvia con la programmazione, prosegue con la gestione e si conclude con la fase della rendicontazione che deve permettere la verifica del raggiungimento degli obiettivi, della realizzazione dei programmi e del rispetto degli equilibri economici e finanziari.

Nell'ambito del processo di rendicontazione, devono essere evidenziati i risultati di gestione, sia sotto l'aspetto finanziario, sia sotto l'aspetto economico-patrimoniale, a tal fine è richiesta l'approvazione da parte dell'organo consiliare del documento contabile del "rendiconto di gestione", contenente il conto del bilancio, il conto economico ed il conto del patrimonio.

Il conto del bilancio espone i risultati della gestione finanziaria, il conto economico rileva i risultati della gestione economica e il conto del patrimonio evidenzia le consistenze iniziali e finali delle voci patrimoniali.



RELAZIONE AL RENDICONTO DI GESTIONE
2014

L'ASSETTO ORGANIZZATIVO

Di seguito si riporta la sintesi dell'assetto organizzativo del Comune al 31/12/2014, tenuto conto del personale con contatto a tempo determinato.

DATI RELATIVI AL PERSONALE					
Descrizione	AL 31/12/2010	AL 31/12/2011	AL 31/12/2012	AL 31/12/2013	AL 31/12/2014
Posti previsti in pianta organica	351	351	316	316	244
Personale di ruolo in servizio	216	200	190	188	180
Personale non di ruolo in servizio	175	174	172	170	170

LE PARTECIPAZIONI DELL'ENTE

Si riportano di seguito le partecipazioni dell'Ente acquisite:

LE PARTECIPAZIONI DELL'ENTE

N.	Denominazione società partecipata	Tipologia partecipazione (D=Diretta) (I=Indiretta)	% Quota di possesso	Capitale sociale al 31/12/2014	Valore patrimonio netto al 31/12/2014	Valore attribuito nel conto del patrimonio al 31/12/2014	Anno ultimo risultato economico disponibile	Ultimo risultato economico disponibile
1	ATO ME2 S.p.A	D	14,02	1.000.000,00	2.228.084,00	140.198,00	2010	*-6.593.272,00
3	CENTRO MERCANTILE SICILIA S.p.A.	D	1,94	319.940,00	540.141,00	6.200,00	2014	17.993,00
4	SOCIETA' PER LA REGOLAMENTAZIONE DEL SERVIZIO DI GESTIONE RIFIUTI MESSINA AREA METROPOLITANA SOCIETA' CONSORTILE PER AZIONI SIGLA: S.R.R. MESSINA AREA METROPOLITANA SOCIETA' CONSORTILE S.P.A.	D	6,64	120.000,00	0,00	708,00	2014	-2.850,22
5	SO.GE.PAT.SRL	D	0,25	27.000,00	0,00	67,50	2014	-18.502,00
6	GRUPPO D'AZIONE COSTIERA (G.A.C) GOLFO DI PATTI SOCIETA' CONSORTILE ARL	D	5,95	42.000,00	54.998,00	2.500,00	2014	13.599,00

* in corso di definizione



ASPETTI FINANZIARI



Per consentire una prima valutazione del grado di raggiungimento dei programmi indicati negli strumenti di programmazione, si pongono a confronto i dati di sintesi del bilancio di previsione definitivo con i dati finali del conto del bilancio.

Le risultanze finali del conto del bilancio sono poi espresse in termini di risultato contabile di amministrazione.

Tale risultato se positivo è detto avanzo, se negativo disavanzo, se uguale a zero si definisce pareggio finanziario.

Il risultato contabile di amministrazione è successivamente presentato scomposto in risultato della gestione di competenza ed in risultato della gestione residui.

I risultati finanziari assumono maggior rilevanza se si vanno a dettagliare nelle loro varie componenti.

Individuando i componenti, si riesce a comprendere meglio il perché del formarsi di tali risultati.

Si evidenziano perciò delle tabelle in cui è possibile analizzare tale scomposizione.

In particolare, il risultato derivante dalla gestione di competenza, è suddiviso secondo la sua provenienza, dalla parte corrente, o dalla parte in conto capitale, del bilancio.

Il risultato derivante dalla gestione residui, è suddiviso in base alle motivazioni che hanno portato a modificare i valori dei residui attivi e passivi, determinati nel rendiconto dell'anno precedente.

Infine, si presenta il risultato di amministrazione scomposto ai fini del suo utilizzo o ripiano, come richiesto dall'art. 187 comma 1 del T.U.E.L.

Il risultato finanziario complessivo dell'Ente nel 2014 è negativo ed è dovuto ad un risultato della competenza positivo di Euro 3.028.521,57 dovuto principalmente alle previsioni di spesa che non danno luogo ad impegno quali il fondo svalutazione crediti, il finanziamento della quota di disavanzo di amministrazione 2013 applicata al bilancio di previsione 2014, con un risultato di amministrazione negativo pari ad € 14.287.657,92

RISULTANZE RIEPILOGATIVE DEL CONTO DEL BILANCIO 2014

PREVISIONI INIZIALI DEL BILANCIO 2014

ENTRATA	
Titolo 1° - TRIBUTARIE	17.546.849,04
Titolo 2° - CONTRIBUTI E TRASFERIMENTI	12.517.787,32
Titolo 3° - EXTRATRIBUTARIE	4.696.664,00
Titolo 4° - ALIENAZIONI, TRASFERIMENTI DI CAPITALE E RISCOSSIONI DI CREDITI	2.361.453,50
Titolo 5° - ACCENSIONE DI PRESTITI	27.756.208,00
Titolo 6° - ENTRATE PER SERVIZI C/TERZI	25.786.000,00
Avanzo applicato	0,00
Fondo pluriennale vincolato applicato per spese correnti	0,00
Fondo pluriennale vincolato applicato per spese conto capitale	0,00
TOTALE COMPLESSIVO DELLE ENTRATE	90.664.961,86
SPESA	
Titolo 1° - CORRENTI	32.277.010,35
Titolo 2° - CONTO CAPITALE	2.575.261,00
Titolo 3° - RIMBORSO PRESTITI	27.453.366,42
Titolo 4° - SPESE PER SERVIZI C/TERZI	25.786.000,00
Disavanzo applicato	2.573.324,09
TOTALE COMPLESSIVO SPESE	90.664.961,86

I dati previsionali indicati sono stati approvati con deliberazione consiliare n. 18 del 04-04-2016



RISULTATI FINALI DELLA GESTIONE FINANZIARIA DI COMPETENZA 2014

ENTRATA	Accertamenti 2014
Titolo 1° - TRIBUTARIE	17.938.805,05
Titolo 2° - CONTRIBUTI E TRASFERIMENTI	8.257.192,88
Titolo 3° - EXTRATRIBUTARIE	4.261.008,19
Titolo 4° - ALIENAZIONI, TRASFERIMENTI DI CAPITALE E RISCOSSIONI DI CREDITI	1.485.775,05
Titolo 5° - ACCENSIONE DI PRESTITI	40.799.705,24
Titolo 6° - ENTRATE PER SERVIZI C/TERZI	6.042.758,47
TOTALE ENTRATE	78.785.244,88
SPESA	Impegni 2014
Titolo 1° - CORRENTI	27.071.095,64
Titolo 2° - CONTO CAPITALE	2.146.005,54
Titolo 3° - RIMBORSO PRESTITI	40.496.863,66
Titolo 4° - SPESE PER SERVIZI C/TERZI	6.042.758,47
TOTALE SPESE	75.756.723,31
Avanzo di amministrazione 2013 applicato al 2014	0,00



GESTIONE DI COMPETENZA

ACCERTAMENTI A COMPETENZA (+)	78.785.244,88
IMPEGNI A COMPETENZA (-)	75.756.723,31
RISULTATO DELLA GESTIONE DI COMPETENZA	3.028.521,57

RISULTATO D'AMMINISTRAZIONE SCOMPOSTO AI FINI DELL'UTILIZZO O RIPIANO

Fondi vincolati	4.150.959,55
Fondi per finanziamento spese in conto capitale	490.202,83
Fondi di ammortamento	0,00
Fondi non vincolati	-14.287.657,92



PATTO DI STABILITÀ



In base a tale normativa in vigore è stato applicato il meccanismo dei saldi per quanto riguarda il calcolo degli obiettivi e la verifica di raggiungimento degli stessi.

E' stato definito un unico limite in termini di saldo di competenza mista dato dalla combinazione degli accertamenti d'entrata e impegni di spesa della parte corrente e dalle riscossioni e pagamenti a competenza e a residui della parte in conto capitale.

L'obiettivo relativo al patto di stabilità nonché i risultati conclusivi dell'ente sono sintetizzati nella tabella che segue.

PATTO DI STABILITÀ 2014	
Saldo finanziario OBIETTIVO in termini di COMPETENZA MISTA	2.476,00
Saldo finanziario REALIZZATO in termini di COMPETENZA MISTA	4.073,00
OBIETTIVO P.S.I. ANNO 2014 RAGGIUNTO	

SINTESI FINANZIARIA

Dopo aver delineato nel secondo capitolo della presente sezione le varie componenti del risultato finanziario, si forniscono ora, in maniera sintetica, i dati contabili della gestione finanziaria da cui deriva tale risultato, dettagliatamente indicati nel conto del bilancio.

Preliminarmente si presenta il conto del bilancio suddiviso secondo macroaggregati, ognuno dei quali prende in considerazione un particolare aspetto della gestione.

Questa è un'analisi 'statica', tesa ad individuare la composizione e le caratteristiche dei dati finanziari nel conto del bilancio.

Successivamente si passe a un'analisi 'dinamica', tesa a porre l'attenzione sugli scostamenti tra i dati di previsione, risultanti sia dal bilancio di previsione iniziale, sia da quello definitivo e quelli ottenuti al termine della gestione.

Il risultato finanziario complessivo è determinato anche dalla gestione residui e in particolare dalle variazioni derivanti dalle operazioni di riaccertamento, effettuate dai Dirigenti di settore, per la verifica della sussistenza delle condizioni, per il mantenimento dei residui stessi nel rendiconto; perciò si evidenziano anche le informazioni principali riguardanti tali variazioni negli alleati alla relative determinazioni.



CONTO DEL BILANCIO				
	Accertamenti 2014	Impegni 2014	Differenza tra accertamenti e impegni	
GESTIONE DI COMPETENZA				
Correnti	30.788.946,89	45.885.127,68	-15.096.180,79	
Conto Capitale	20.270.707,90	2.146.005,54	18.124.702,36	
Movimento fondi	21.682.831,62	21.682.831,62	0,00	
Servizi conto terzi	6.042.758,47	6.042.758,47	0,00	
TOTALE	78.785.244,88	75.756.723,31	3.028.521,57	

CONFRONTO PREVISIONI DEFINITIVE CON PREVISIONI INIZIALI

TITOLO	DESCRIZIONE	Stanziam. iniziali	Stanziam. definitivi	Differenza tra stanziam. definitivi e stanziam. iniziali	Scostamento in percentuale
ENTRATE DI COMPETENZA					
I	Entrate Tributarie	17.546.849,04	17.546.849,04	0,00	0,00 %
II	Entrate derivanti da contributi e trasferimenti correnti dello Stato, della regione e di altri enti pubblici anche in rapporto all'esercizio di funzioni delegate dalla regione	12.517.787,32	12.517.787,32	0,00	0,00 %
III	Entrate Extratributarie	4.696.664,00	4.696.664,00	0,00	0,00 %
IV	Entrate derivanti da alienazioni, da trasferimenti di capitale e da riscossioni di crediti	2.361.453,50	3.003.588,70	642.135,20	27,19 %
V	Entrate derivanti da accensioni di prestiti	27.756.208,00	45.616.873,62	17.860.665,62	64,35 %
VI	Entrate da servizi per conto di terzi	25.786.000,00	25.799.167,00	13.167,00	0,05 %
	AVANZO DI AMMINISTRAZIONE	0,00	0,00	0,00	0,00 %
	TOTALE	90.664.961,86	109.180.929,68	18.515.967,82	20,42 %
SPESE DI COMPETENZA					
I	Spese correnti	32.277.010,35	32.277.010,35	0,00	0,00 %
II	Spese in conto capitale	2.575.261,00	3.217.396,20	642.135,20	24,93 %
III	Spese per rimborso di prestiti	27.453.366,42	45.314.032,04	17.860.665,62	65,06 %
IV	Spese per servizi per conto di terzi	25.786.000,00	25.799.167,00	13.167,00	0,05 %
	DISAVANZO DI AMMINISTRAZIONE	2.573.324,09	2.573.324,09	0,00	0,00 %
	TOTALE	90.664.961,86	109.180.929,68	18.515.967,82	20,42 %

Nelle previsioni definitive sono state riportate operazioni contabili al fine di rettificare alcune scritture effettuate in titoli di bilancio non pertinenti (anticipazione di liquidità e spese per investimenti)



CONFRONTO ACCERTAMENTI / IMPEGNI CON PREVISIONI INIZIALI

Titolo	DESCRIZIONE	Stanzamenti iniziali	Accertamenti Impegni 2014	Differenza tra accertamenti e impegni con stanziamenti iniziali(?)	Scostamento in percentuale
ENTRATE DI COMPETENZA					
I	Entrate Tributarie	17.546.849,04	17.938.805,05	391.956,01	2,23 %
II	Entrate derivanti da contributi e trasferimenti correnti dello Stato, della regione e di altri enti pubblici anche in rapporto all'esercizio di funzioni delegate dalla regione	12.517.787,32	8.257.192,88	-4.260.594,44	-34,04 %
III	Entrate Extratributarie	4.696.664,00	4.261.008,19	-435.655,81	-9,28 %
IV	Entrate derivanti da alienazioni, da trasferimenti di capitale e da riscossioni di crediti	2.361.453,50	1.485.775,05	-875.678,45	-37,08 %
V	Entrate derivanti da accensioni di prestiti	27.756.208,00	40.799.705,24	13.043.497,24	46,99 %
VI	Entrate da servizi per conto di terzi	25.786.000,00	6.042.758,47	-19.743.241,53	-76,57 %
	TOTALE	90.664.961,86	78.785.244,88	-11.879.716,98	-13,10 %
	AVANZO DI AMMINISTRAZIONE	0,00			
	FONDO PLURIENNALE VINCOLATO PER SPESE CORRENTE	0,00			
	FONDO PLURIENNALE VINCOLATO PER SPESE CONTO CAPITALE	0,00			
	TOTALE	90.664.961,86			
SPESE DI COMPETENZA					
I	Spese correnti	32.277.010,35	27.071.095,64	-5.205.914,71	-16,13 %
II	Spese in conto capitale	2.575.261,00	2.146.005,54	-429.255,46	-16,67 %
III	Spese per rimborso di prestiti	27.453.366,42	40.496.863,66	13.043.497,24	47,51 %
IV	Spese per servizi per conto di terzi	25.786.000,00	6.042.758,47	-19.743.241,53	-76,57 %
	TOTALE	88.091.637,77	75.756.723,31	-12.334.914,46	-14,00 %
	DISAVANZO DI AMMINISTRAZIONE	2.573.324,09			
	TOTALE	90.664.961,86			

CONFRONTO ACCERTAMENTI / IMPEGNI CON PREVISIONI DEFINITIVE

Titolo	DESCRIZIONE	Stanziam. definitivi	Accertamenti Impegni 2014	Differenza tra accertamenti e impegni con stanziamenti definitivi	Scostamento in percentuale
ENTRATE DI COMPETENZA					
I	Entrate Tributarie	17.546.849,04	17.938.805,05	391.956,01	2,23 %
II	Entrate derivanti da contributi e trasferimenti correnti dello Stato, della regione e di altri enti pubblici anche in rapporto all'esercizio di funzioni delegate dalla regione	12.517.787,32	8.257.192,88	-4.260.594,44	-34,04 %
III	Entrate Extratributarie	4.696.664,00	4.261.008,19	-435.655,81	-9,28 %
IV	Entrate derivanti da alienazioni, da trasferimenti di capitale e da riscossioni di crediti	3.003.588,70	1.485.775,05	-1.517.813,65	-50,53 %
V	Entrate derivanti da accensioni di prestiti	45.616.873,62	40.799.705,24	-4.817.168,38	-10,56 %
VI	Entrate da servizi per conto di terzi	25.799.167,00	6.042.758,47	-19.756.408,53	-76,58 %
	TOTALE	109.180.929,68	78.785.244,88	-30.395.684,80	-27,84 %
	AVANZO DI AMMINISTRAZIONE	0,00			
	FONDO PLURIENNALE VINCOLATO PER SPESE CORRENTI	0,00			
	FONDO PLURIENNALE VINCOLATO PER SPESE CONTO CAPITALE	0,00			
	TOTALE	109.180.929,68			
SPESE DI COMPETENZA					
I	Spese correnti	32.277.010,35	27.071.095,64	-5.205.914,71	-16,13 %
II	Spese in conto capitale	3.217.396,20	2.146.005,54	-1.071.390,66	-33,30 %
III	Spese per rimborso di prestiti	45.314.032,04	40.496.863,66	-4.817.168,38	-10,63 %
IV	Spese per servizi per conto di terzi	25.799.167,00	6.042.758,47	-19.756.408,53	-76,58 %
	TOTALE	106.607.605,59	75.756.723,31	-30.850.882,28	-28,94 %
	DISAVANZO DI AMMINISTRAZIONE	2.573.324,09			
	TOTALE	109.180.929,68			

GESTIONE DI CASSA

L'andamento dei flussi finanziari risulta la seguente:

GESTIONE		
RESIDUI	COMPETENZA	TOTALE
		0,00
Riscossioni +	64.428.549,26	75.271.394,35
Pagamenti -	65.084.708,61	73.871.133,14
		1.400.261,21
		0,00
		1.400.261,21

FONDO DI CASSA al 1 gennaio 2014

Riscossioni +
Pagamenti -

FONDO DI CASSA risultante

Pagamenti per azioni esecutive non regolarizzate -

FONDO DI CASSA al 31 dicembre 2014

ANDAMENTO DELLA LIQUIDITÀ

FONDO DI CASSA AL 1 GENNAIO 2014					0,00
Titolo	ENTRATE	Riscossioni residui	Riscossioni competenza	Totale riscossioni	
I	Tributarie	4.272.645,78	13.018.372,81	17.291.018,59	
II	Contributi e trasferimenti	3.920.582,26	4.848.254,38	8.768.836,64	
III	Extratributarie	2.004.334,41	1.648.635,74	3.652.970,15	
IV	Alienazioni, trasferimenti di capitale e riscossioni di crediti	586.385,77	1.241.833,24	1.828.219,01	
V	Accensione di prestiti	0,00	39.543.497,24	39.543.497,24	
VI	Da servizi per conto di terzi	58.896,87	4.127.955,85	4.186.852,72	
	TOTALE	10.842.845,09	64.428.549,26	75.271.394,35	
FONDO DI CASSA AL 31 DICEMBRE 2014					0,00
Titolo	SPESE	Pagamenti residui	Pagamenti competenza	Totale pagamenti	
I	Correnti	5.209.867,67	19.737.721,29	24.947.588,96	
II	In conto capitale	491.319,91	649.163,63	1.140.483,54	
III	Rimborso di prestiti	2.599.797,87	40.369.032,29	42.968.830,16	
IV	Per servizi per conto di terzi	485.439,08	4.328.791,40	4.814.230,48	
	TOTALE	8.786.424,53	65.084.708,61	73.871.133,14	
			FONDO DI CASSA risultante	1.400.261,21	
			Pagamenti per azioni esecutive non regolarizzate	0,00	
			FONDO DI CASSA AL 31 DICEMBRE 2014	1.400.261,21	

Il totale delle riscossioni dei pagamenti coincidono con quelli eseguiti dal Tesoriere.

ASPETTI ECONOMICI

Il conto economico evidenzia i componenti positivi e negativi della gestione, determinati secondo criteri di competenza economica in base alle disposizioni dell'art. 229 del T.U.E.L.

La struttura del conto economico permette di evidenziare, oltre al risultato economico complessivo, significativi risultati economici parziali, relativi a quattro gestioni fondamentali:

- gestione operativa "interna";
- gestione derivante da aziende e società partecipate;
- gestione finanziaria;
- gestione straordinaria.

Il risultato della gestione è dato dalla differenza tra i proventi della gestione ed i costi della gestione ed indica il cosiddetto risultato della gestione caratteristica dell'Ente, sia quella prettamente istituzionale che quella relativa ai servizi attivati per iniziativa dell'amministrazione dell'Ente.

Il secondo aggregato, di cui si compone il risultato economico complessivo, è rappresentato dalla differenza tra i proventi e costi derivanti dalla gestione di aziende speciali e società partecipate dall'Ente. Questo risultato, sommato a quello della gestione operativa, evidenzia il risultato della gestione caratteristica dell'Ente svolta, sia direttamente che indirettamente tramite tali soggetti esterni.

Il terzo risultato intermedio è quello in cui trovano collocazione tutti i proventi e costi derivanti dalla gestione finanziaria dell'Ente.

Il quarto risultato intermedio è particolarmente importante per poter comprendere la significatività del risultato economico complessivo, in questo aggregato confluiscono i proventi e costi straordinari.

Infine si presenta un'ulteriore analisi della composizione economica evidenziando, per ogni singola tipologia di provento e costo, l'incidenza percentuale sul relativo totale complessivo.





RISULTATI ECONOMICI 2014

RISULTATO DELLA GESTIONE OPERATIVA "INTERNA"	4.071.385,46
RISULTATO DELLA GESTIONE DERIVANTE DA AZIENDE E SOCIETA' PARTECIPATE	0,00
RISULTATO DELLA GESTIONE FINANZIARIA	-654.241,53
RISULTATO DELLA GESTIONE STRAORDINARIA	-28.990.140,28
RISULTATO ECONOMICO DELL'ESERCIZIO	-25.572.996,35

Il risultato della gestione straordinaria riporta gli accantonamenti relative alle anticipazioni di liquidità contratte dall'Ente con il Ministero dell'Interno e con la Cassa depositi e prestiti.

COMPOSIZIONE DEL RISULTATO ECONOMICO DELLA GESTIONE

A	PROVENTI DELLA GESTIONE	ANNO 2014	Incidenza percentuale sul totale
	Proventi tributari	17.938.805,05	58,91 %
	Proventi da trasferimenti	8.257.192,88	27,12 %
	Proventi da servizi pubblici	3.544.903,75	11,64 %
	Proventi da gestione patrimoniale	108.898,94	0,36 %
	Proventi diversi	602.058,62	1,97 %
	TOTALE PROVENTI DELLA GESTIONE (A)	30.451.859,24	100,00 %

B	COSTI DELLA GESTIONE	ANNO 2014	Incidenza percentuale sul totale
	Personale	10.236.757,05	38,80 %
	Acquisto di materie prime e/o beni di consumo	368.273,96	1,40 %
	Prestazioni di servizi	14.571.026,29	55,23 %
	Utilizzo beni di terzi	153.792,05	0,58 %
	Trasferimenti	263.429,89	1,00 %
	Imposte e tasse	787.194,54	2,99 %
	TOTALE COSTI DELLA GESTIONE (B)	26.380.473,78	100,00 %



COMPOSIZIONE DEL RISULTATO DELL'GESTIONE/ DERIVANTE DA AZIENDE E SOCIETA' PARTECIPATE			
PROVENTI DA AZIENDE SPECIALI E PARTECIPATE		ANNO 2014	Incidenza percentuale sul totale
Utili		0,00	0,00 %
Interessi su capitale di dotazione		0,00	0,00 %
TOTALE PROVENTI DA AZIENDE SPECIALI E PARTECIPATE		0,00	0,00 %
ONERI DA AZIENDE SPECIALI E PARTECIPATE		ANNO 2014	Incidenza percentuale sul totale
Trasferimenti ad aziende speciali e partecipate		0,00	%
TOTALE ONERI DA AZIENDE SPECIALI E PARTECIPATE		0,00	%

COMPOSIZIONE DEL RISULTATO DELLA GESTIONE FINANZIARIA			
PROVENTI FINANZIARI		ANNO 2014	Incidenza percentuale sul totale
20 Interessi attivi		5.146,88	100,00 %
TOTALE PROVENTI FINANZIARI		5.146,88	100,00 %

ONERI FINANZIARI		ANNO 2014	Incidenza percentuale sul totale
21 Interessi passivi compreso quelli di mutui e prestiti		659.388,41	100,00 %
TOTALE ONERI FINANZIARI		659.388,41	100,00 %

COMPOSIZIONE DEL RISULTATO DELLA GESTIONE STRAORDINARIA

E	PROVENTI STRAORDINARI	ANNO 2014	Incidenza percentuale sul totale
22	Insussistenze del passivo	8.387.958,93	74,20 %
23	Sopravvenienze attive	2.915.996,57	25,80 %
24	Plusvalenze patrimoniali	0,00	0,00 %
	TOTALE PROVENTI STRAORDINARI	11.303.955,50	100,00 %

E	ONERI STRAORDINARI	ANNO 2014	Incidenza percentuale sul totale
25	Insussistenze dell'attivo	18.340.137,72	45,52 %
26	Minusvalenze patrimoniali	0,00	0,00 %
27	Accantonamento per svalutazione crediti	1.562.000,00	3,88 %
28	Oneri straordinari	20.391.958,06	50,60 %
	TOTALE ONERI STRAORDINARI	40.294.095,78	100,00 %



INCIDENZA DEI PROVENTI SUL TOTALE COMPLESSIVO

A	PROVENTI DELLA GESTIONE	ANNO 2014	Incidenza percentuale sul totale
	Proventi tributari	17.938.805,05	42,96 %
	Proventi da trasferimenti	8.257.192,88	19,77 %
	Proventi da servizi pubblici	3.544.903,75	8,49 %
	Proventi da gestione patrimoniale	108.898,94	0,26 %
	Proventi diversi	602.058,62	1,44 %
C	PROVENTI DA AZIENDE SPECIALI E PARTECIPATE		
	Utili	0,00	0,00 %
	Interessi su capitale di dotazione	0,00	0,00 %
D	PROVENTI FINANZIARI		
	Interessi attivi	5.146,88	0,01 %
E	PROVENTI STRAORDINARI		
	Insussistenze del passivo	8.387.958,93	20,09 %
	Sopravvenienze attive	2.915.996,57	6,98 %
	TOTALE PROVENTI	41.760.961,62	100,00 %

INCIDENZA DEI COSTI SUL TOTALE COMPLESSIVO

COSTI DELLA GESTIONE		ANNO 2014	Incidenza percentuale sul totale
B	Personale	10.236.757,05	15,20 %
	Acquisto di materie prime e/o beni di consumo	368.273,96	0,55 %
	Variazioni nelle rimanenze di materie prime e/o beni di consumo	0,00	0,00 %
	Prestazioni di servizi	14.571.026,29	21,64 %
	Utilizzo beni di terzi	153.792,05	0,23 %
	Trasferimenti	263.429,89	0,39 %
	Imposte e tasse	787.194,54	1,17 %
C	ONERI DA AZIENDE SPECIALI E PARTECIPATE		
	Trasferimenti ad aziende speciali e partecipate	0,00	0,00 %
D	ONERI FINANZIARI		
	Interessi passivi compresi quelli per mutui e prestiti	659.388,41	0,98 %
E	ONERI STRAORDINARI		
	Insussistenze dell'attivo	18.340.137,72	27,24 %
	Accantonamento per svalutazione crediti	1.562.000,00	2,32 %
	Oneri straordinari	20.391.958,06	30,28 %
	TOTALE COSTI	67.333.957,97	100,00 %



ASPETTI PATRIMONIALI

Il conto del patrimonio nella sua consistenza finale indica la situazione patrimoniale di fine esercizio, evidenziando i valori delle attività e passività.

Le tabelle che seguono sintetizzano la situazione patrimoniale dell'Ente a fine esercizio, evidenziandone:

- la composizione per macrocategorie
- le variazioni intervenute, sia in termini assoluti che in percentuale
- le modifiche determinate nell'anno dalla gestione, nella suddivisione patrimoniale dell'Ente



CONTO DEL PATRIMONIO 2014

ATTIVO			
DESCRIZIONE	VALORE AL 31/12/2014	Percentuale sul totale	
Immobilizzazioni immateriali	0,00	0,00 %	
Immobilizzazioni materiali	168.676.860,47	79,49 %	
Immobilizzazioni finanziarie	15.249.308,20	7,19 %	
Rimanenze	0,00	0,00 %	
Crediti	26.707.831,39	12,59 %	
Attività finanziarie che non costituiscono immobilizzi	516,46	0,00 %	
Disponibilità liquide	1.563.383,41	0,73 %	
Altre disponibilità	141,19	0,00 %	
	0,00	0,00 %	
TOTALE ATTIVO	212.198.041,12	100,00 %	
PASSIVO			
DESCRIZIONE	VALORE AL 31/12/2014	Percentuale sul totale	
Patrimonio netto	145.696.208,64	68,66 %	
Conferimenti	3.478.830,28	1,64 %	
Debiti	63.023.002,20	29,70 %	
Ratei passivi	0,00	0,00 %	
Risconti passivi	0,00	0,00 %	
TOTALE PASSIVO	212.198.041,12	100,00 %	



VARIAZIONI PATRIMONIALI 2014

DESCRIZIONE	ATTIVO			VARIAZIONE +/-	VARIAZIONE PERCENTUALE
	VALORE AL 1/1/2014	VALORE AL 31/12/2014	VALORE AL 31/12/2014		
Immobilitazioni immateriali	0,00	0,00	0,00	0,00	0,00 %
Immobilitazioni materiali	167.476.376,93	168.676.860,47	1.200.483,54	1.200.483,54	0,72 %
Immobilitazioni finanziarie	15.159.836,86	15.249.308,20	89.471,34	89.471,34	0,59 %
Rimanenze	0,00	0,00	0,00	0,00	0,00 %
Crediti	44.294.984,38	26.707.831,39	-17.587.152,99	-17.587.152,99	-39,70 %
Attività finanziarie che non costituiscono immobilizzi	516,46	516,46	0,00	0,00	0,00 %
Disponibilità liquide	0,00	1.563.383,41	1.563.383,41	1.563.383,41	***** %
Altre disponibili	141,19	141,19	0,00	0,00	0,00 %
	0,00	0,00	0,00	0,00	0,00 %
TOTALE ATTIVO	226.931.855,82	212.198.041,12	-14.733.814,70	-14.733.814,70	-6,49 %

DESCRIZIONE	PASSIVO			VARIAZIONE +/-	VARIAZIONE PERCENTUALE
	VALORE AL 1/1/2014	VALORE AL 31/12/2014	VALORE AL 31/12/2014		
Patrimonio netto	171.269.204,99	145.696.208,64	-25.572.996,35	-25.572.996,35	-14,93 %
Conferimenti	2.183.162,11	3.478.830,28	1.295.668,17	1.295.668,17	59,35 %
Debiti	53.479.488,72	63.023.002,20	9.543.513,48	9.543.513,48	17,85 %
Ratei passivi	0,00	0,00	0,00	0,00	0,00 %
Risconti passivi	0,00	0,00	0,00	0,00	0,00 %
TOTALE PASSIVO	226.931.855,82	212.198.041,12	-14.733.814,70	-14.733.814,70	-6,49 %

VARIAZIONI PATRIMONIALI 2014

ATTIVO				
DESCRIZIONE	VALORE AL 1/1/2014	Percentuale sul totale	VALORE AL 31/12/2014	Percentuale sul totale
Immobilitazioni immateriali	0,00	0,00 %	0,00	0,00 %
Immobilitazioni materiali	167.476.376,93	73,80 %	168.676.860,47	79,49 %
Immobilitazioni finanziarie	15.159.836,86	6,68 %	15.249.308,20	7,19 %
Rimanenze	0,00	0,00 %	0,00	0,00 %
Crediti	44.294.984,38	19,52 %	26.707.831,39	12,59 %
Attività finanziarie che non costituiscono immobilizzi	0,00	0,00 %	0,00	0,00 %
Disponibilità liquide	05	0,00 %	1.563.383,41	0,73 %
altre	657,65	0,00 %	657,65	0,00 %
Risconti attivi	0,00	0,00 %	0,00	0,00 %
TOTALE ATTIVO	226.931.855,82	100,00 %	212.198.041,12	100,00 %

PASSIVO				
DESCRIZIONE	VALORE AL 1/1/2014	Percentuale sul totale	VALORE AL 31/12/2014	Percentuale sul totale
Patrimonio netto	171.269.204,99	75,47 %	145.696.208,64	68,66 %
Conferimenti	2.183.162,11	0,96 %	3.478.830,28	1,64 %
Debiti	53.479.488,72	23,57 %	63.023.002,20	29,70 %
Rateli passivi	0,00	0,00 %	0,00	0,00 %
Risconti passivi	0,00	0,00 %	0,00	0,00 %
TOTALE PASSIVO	226.931.855,82	100,00 %	212.198.041,12	100,00 %





ANALISI DEGLI SCOSTAMENTI

In questa sezione ci si pone l'obiettivo di fornire informazioni riguardanti gli scostamenti dei dati finanziari indicati nel conto del bilancio, rispetto a quanto programmato negli strumenti di programmazione, al fine di evidenziare il grado di attendibilità e la capacità di realizzazione di quanto programmato.

La prima tabella individua lo scostamento tra le previsioni iniziali e le previsioni finali, in termini assoluti ed in percentuale.

La seconda tabella espone lo scostamento tra le previsioni assestate e gli accertamenti di entrata ed impegni di spesa, sia in termini assoluti, sia in percentuale.

La terza tabella indica lo scostamento tra le previsioni iniziali e gli accertamenti di entrata ed impegni di spesa, sia in termini assoluti, sia in percentuale.

CONFRONTO PREVISIONI FINALI CON PREVISIONI INIZIALI

Titolo	DESCRIZIONE	Stanziam. Iniziali	Stanziam. definitivi	Differenza tra Stanziam. definitivi e Iniziali	Scostamento In percentuale
ENTRATE DI COMPETENZA					
I	Entrate Tributarie	17.546.849,04	17.546.849,04	0,00	0,00 %
II	Entrate derivanti da contributi e trasferimenti correnti dello Stato, della regione e di altri enti pubblici anche in rapporto all'esercizio di funzioni delegate dalla regione	12.517.787,32	12.517.787,32	0,00	0,00 %
III	Entrate Extratributarie	4.696.664,00	4.696.664,00	0,00	0,00 %
IV	Entrate derivanti da alienazioni, da trasferimenti di capitale e da riscossioni di crediti	2.351.453,50	3.003.588,70	642.135,20	27,19 %
V	Entrate derivanti da accensioni di prestiti	27.756.208,00	45.616.873,62	17.860.665,62	64,35 %
VI	Entrate da servizi per conto di terzi	25.786.000,00	25.799.167,00	13.167,00	0,05 %
	AVANZO DI AMMINISTRAZIONE	0,00	0,00	0,00	0,00 %
	FONDO PLURIENNALE VINCOLATO PER SPESE CORRENTI	0,00	0,00	0,00	0,00 %
	FONDO PLURIENNALE VINCOLATO PER SPESE CONTO CAPITALE	0,00	0,00	0,00	0,00 %
	TOTALE	90.664.961,86	109.180.929,68	18.515.967,82	20,42 %

SPESE DI COMPETENZA					
I	Spese correnti	32.277.010,35	32.277.010,35	0,00	0,00 %
II	Spese in conto capitale	2.575.261,00	3.217.396,20	642.135,20	24,93 %
III	Spese per rimborso di prestiti	27.453.366,42	45.314.032,04	17.860.665,62	65,06 %
IV	Spese per servizi per conto di terzi	25.786.000,00	25.799.167,00	13.167,00	0,05 %
	DISAVANZO DI AMMINISTRAZIONE	2.573.324,09	2.573.324,09	0,00	0,00 %
	TOTALE	90.664.961,86	109.180.929,68	18.515.967,82	20,42 %



CONFRONTO ACCERTAMENTI / IMPEGNI CON PREVISIONI DEFINITIVE

Titolo	DESCRIZIONE	Stanzamenti definitivi	Accertamenti Impegni	Differenza tra stanziamenti definitivi e imprevisti accertamenti	Scostamento in percentuale
ENTRATE DI COMPETENZA					
I	Entrate Tributarie	17.546.849,04	17.938.805,05	391.956,01	2,23 %
II	Entrate derivanti da contributi e trasferimenti correnti dello Stato, della regione e di altri enti pubblici anche in rapporto all'esercizio di funzioni delegate dalla regione	12.517.787,32	8.257.192,88	-4.260.594,44	-34,04 %
III	Entrate Extratributarie	4.696.664,00	4.261.008,19	-435.655,81	-9,28 %
IV	Entrate derivanti da alienazioni, da trasferimenti di capitale e da riscossioni di crediti	3.003.588,70	1.485.775,05	-1.517.813,65	-50,53 %
V	Entrate derivanti da accensioni di prestiti	45.616.873,62	40.799.705,24	-4.817.168,38	-10,56 %
VI	Entrate da servizi per conto di terzi	25.799.167,00	6.042.758,47	-19.756.408,53	-76,58 %
	TOTALE	109.180.929,68	78.785.244,88	-30.395.684,80	-27,84 %
	AVANZO DI AMMINISTRAZIONE	0,00			
	FONDO PLURIENNALE VINCOLATO PER SPESE CORRENTI	0,00			
	FONDO PLURIENNALE VINCOLATO PER SPESE CONTO CAPITALE	0,00			
	TOTALE	109.180.929,68			
SPESE DI COMPETENZA					
I	Spese correnti	32.277.010,35	27.071.095,64	-5.205.914,71	-16,13 %
II	Spese in conto capitale	3.217.396,20	2.146.005,54	-1.071.390,66	-33,30 %
III	Spese per rimborso di prestiti	45.314.032,04	40.496.863,66	-4.817.168,38	-10,63 %
IV	Spese per servizi per conto di terzi	25.799.167,00	6.042.758,47	-19.756.408,53	-76,58 %
	TOTALE	106.607.605,59	75.756.723,31	-30.850.882,28	-28,94 %
	DISAVANZO DI AMMINISTRAZIONE	2.573.324,09			
	TOTALE	109.180.929,68			

CONFRONTO ACCERTAMENTI / IMPEGNI CON PREVISIONI INIZIALI

Titolo	DESCRIZIONE	Stanzamenti iniziali	Accertamenti (impegni)	Differenza tra stanziamenti (iniziali) e Imp/Accertamenti	Scostamento in percentuale
ENTRATE DI COMPETENZA					
I	Entrate Tributarie	17.546.849,04	17.938.805,05	391.956,01	2,23 %
II	Entrate derivanti da contributi e trasferimenti correnti dello Stato, della regione e di altri enti pubblici anche in rapporto all'esercizio di funzioni delegate dalla regione	12.517.787,32	8.257.192,88	-4.260.594,44	-34,04 %
III	Entrate Extratributarie	4.696.664,00	4.261.008,19	-435.655,81	-9,28 %
IV	Entrate derivanti da alienazioni, da trasferimenti di capitale e da riscossioni di crediti	2.361.453,50	1.485.775,05	-875.678,45	-37,08 %
V	Entrate derivanti da accensioni di prestiti	27.756.208,00	40.799.705,24	13.043.497,24	46,99 %
VI	Entrate da servizi per conto di terzi	25.786.000,00	6.042.758,47	-19.743.241,53	-76,57 %
	TOTALE	90.664.961,86	78.785.244,88	-11.879.716,98	-13,10 %
	AVANZO DI AMMINISTRAZIONE	0,00			
	FONDO PLURIENNALE VINCOLATO PER SPESE CORRENTI	0,00			
	FONDO PLURIENNALE VINCOLATO PER SPESE CONTO CAPITALE	0,00			
	TOTALE	90.664.961,86			
SPESE DI COMPETENZA					
I	Spese correnti	32.277.010,35	27.071.095,64	-5.205.914,71	-16,13 %
II	Spese in conto capitale	2.575.261,00	2.146.005,54	-429.255,46	-16,67 %
III	Spese per rimborso di prestiti	27.453.366,42	40.496.863,66	13.043.497,24	47,51 %
IV	Spese per servizi per conto di terzi	25.786.000,00	6.042.758,47	-19.743.241,53	-76,57 %
	TOTALE	88.091.637,77	75.766.723,31	-12.324.914,46	-14,00 %
	DISAVANZO DI AMMINISTRAZIONE	2.573.324,09			
	TOTALE	90.664.961,86			





POLITICHE DI INVESTIMENTO ED INDEBITAMENTO

Nell'esercizio finanziario 2014 l'ente ha dovuto per effetti del dissesto richiedere al Ministero dell'Interno un'anticipazione di liquidità da destinare all'OSL per i debiti presenti nella massa passiva di rilevazione. Dal punto di vista dell'indebitamento per il finanziamento di opere pubbliche non sono stati contratti nuovi mutui si è effettuata una devoluzione di mutui già in ammortamento.

Si sintetizzano nella prima tabella le spese in conto capitale che rappresentano l'aggregato finanziario in cui sono contabilmente allocati gli investimenti, vale a dire costruzioni di opere, acquisti di beni mobili ed immobili, manutenzioni straordinarie, acquisizioni di partecipazioni, erogazione di contributi in conto capitale a terzi, ecc.

La tabella evidenzia il totale degli impegni, suddividendoli per funzione ed individuando, per ognuna di esse, la percentuale rispetto al totale.

Rispetto alle somme impegnate tra le spese in conto capitale, si approfondisce poi l'analisi degli investimenti, indicando le relative fonti di finanziamento ed individuando la percentuale di ogni tipologia di finanziamento rispetto al totale complessivo.

Tra le fonti di finanziamento, quella da monitorare costantemente, per i suoi riflessi sugli equilibri dei bilanci futuri, è rappresentata dall'indebitamento.

Si evidenzia quindi l'evoluzione di tale fonte, individuando le variazioni intervenute nel corso dell'anno e la consistenza finale del debito per finanziamenti a fine esercizio, suddivise per istituto mutuante.

SPESA IN CONTO CAPITALE SUDDIVISA PER FUNZIONI

FUNZIONI	IMPEGNI 2014	Percentuale sul totale
Funzione 1 - Amministrazione, gestione e controllo	57.789,91	2,69 %
Funzione 2 - Giustizia	0,00	0,00 %
Funzione 3 - Polizia locale	0,00	0,00 %
Funzione 4 - Istruzione pubblica	41.850,00	1,95 %
Funzione 5 - Cultura e beni culturali	0,00	0,00 %
Funzione 6 - Sport e ricreazione	653.648,00	30,46 %
Funzione 7 - Turismo	0,00	0,00 %
Funzione 8 - Viabilità e trasporti	1.342.105,20	62,54 %
Funzione 9 - Territorio ed ambiente	50.612,43	2,36 %
Funzione 10 - Settore sociale	0,00	0,00 %
Funzione 11 - Sviluppo economico	0,00	0,00 %
Funzione 12 - Servizi produttivi	0,00	0,00 %
TOTALE	2.146.005,54	100,00 %



101

FONTI DI FINANZIAMENTO DELLE SPESE IN CONTO CAPITALE

TIPOLOGIA	IMPORTO ACCERTATO	PERCENTUALE
Alienazioni patrimoniali (Titolo IV Cat. 1)		0,00 %
Contributi (Titolo IV Cat. 2-3-4-5-6)	1.485.775,05	54,20%
Mutui (Titolo V Cat. 3)*	1.256.208,00	45,80 %
Altri indebitamenti (Titolo V Cat. 2-4)		0,00 %
Contributo dello Stato fondo nazionale ordinario investimenti (Art. 94 C.11 Legge 289/2002) (a detrarre)		...
Quote Peirnessi a costruire applicate a spese correnti (a detrarre)	0,00	0,00 %
Entrate correnti utilizzate per finanziamento spese in conto capitale	0,00	0,00 %
Avanzo di amministrazione applicato per finanziamento spese in conto capitale (previsione definitiva)	0,00	0,00 %
Fondo pluriennale vincolato per spese conto capitale (previsione definitiva)	0,00	0,00 %
TOTALE	2.741.983,05	100,00 %

*devoluzione di mutui

ANDAMENTO DEI RISULTATI ECONOMICI, DEI COSTI E DEI PROVENTI

In questo paragrafo si espongono i risultati economici dell'ultimo quinquennio.

Dettagliando i risultati economici complessivi, si evidenzia anche l'andamento dei proventi e costi nel medesimo periodo quinquennale di riferimento.

	ANNO 2013	ANNO 2014
RISULTATO DELLA GESTIONE OPERATIVA "INTERNA"	4.425.340,22	4.071.385,46
RISULTATO DELLA GESTIONE DERIVANTE DA AZIENDE E SOCIETA' PARTECIPATE	0,00	0,00
RISULTATO DELLA GESTIONE FINANZIARIA	-696.676,21	-654.241,53
RISULTATO DELLA GESTIONE STRAORDINARIA	525.291,40	-28.990.140,28
RISULTATO ECONOMICO DELL'ESERCIZIO	4.253.955,41	-25.572.996,35

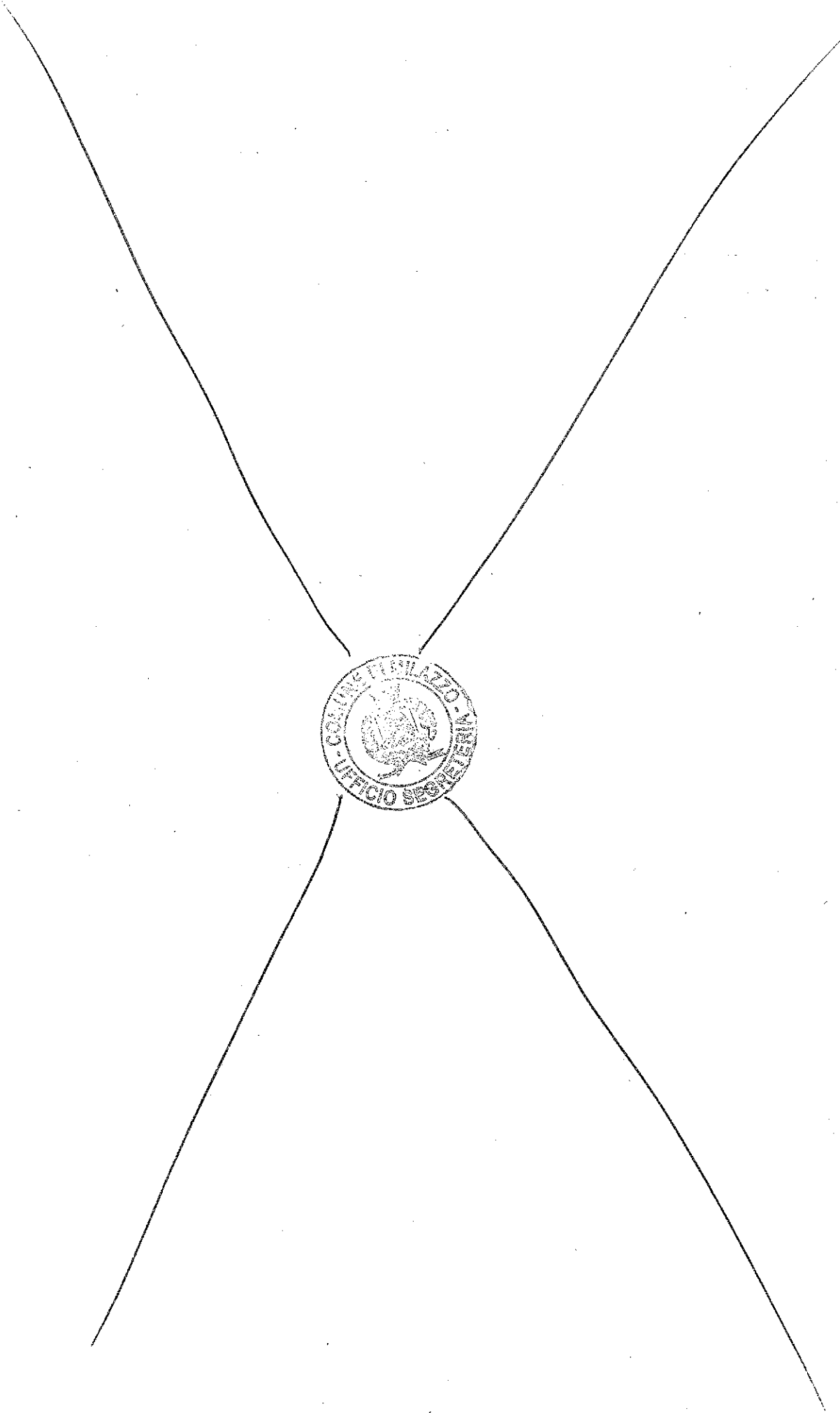


ANNO 2013		ANNO 2014
A. PROVENTI DELLA GESTIONE		
1	Proventi tributari	17.938.805,05
2	Proventi da trasferimenti	8.257.192,88
3	Proventi da servizi pubblici	3.544.903,75
4	Proventi da gestione patrimoniale	108.898,94
5	Proventi diversi	602.058,62
6	Proventi da concessioni edificare	0,00
7	Incrementi di immobilizz. per lavori interni	0,00
8	Variazioni nelle rimanenze di prodotti in corso di lavorazione ecc.	0,00
C. PROVENTI DA AZIENDE SPECIALI E PARTECIPATE		
17	Utili	0,00
18	Interessi su capitale di dotazione	0,00
D. PROVENTI FINANZIARI		
20	Interessi attivi	5.146,88
E. PROVENTI STRAORDINARI		
22	Insussistenze del passivo	8.387.958,93
23	Sopravvenienze attive	2.915.996,57
24	Plusvalenze patrimoniali	0,00
TOTALE PROVENTI		41.760.961,62

		ANNO 2013	ANNO 2014
B		COSTI DELLA GESTIONE	
9	Personale	10.432.799,94	10.236.757,05
10	Acquisto di materie prime e/o beni di consumo	316.368,81	368.273,96
11	Variazioni nelle rimanenze di materie prime e/o beni di consumo	0,00	0,00
12	Prestazioni di servizi	11.551.850,47	14.571.026,29
13	Utilizzo beni di terzi	196.043,81	153.792,05
14	Trasferimenti	177.194,45	263.429,89
15	Imposte e tasse	879.971,77	787.194,54
16	Quote di ammortamento di esercizio	0,00	0,00
C		ONERI DA AZIENDE SPECIALI E PARTECIPATE	
19	Trasferimenti ad aziende speciali e partecipate	0,00	0,00
D		ONERI FINANZIARI	
21		Interessi passivi:	
	- su mutui e prestiti	0,00	0,00
	- su obbligazioni	0,00	0,00
	- su anticipazioni	0,00	0,00
	- per altre cause	711.507,94	659.388,41
E		ONERI STRAORDINARI	
25	Insussistenze dell'attivo	0,00	18.340.137,72
26	Minusvalenze patrimoniali	0,00	0,00
27	Accantonamento per svalutazione crediti	0,00	1.562.000,00
28	Oneri straordinari	37.024,78	20.391.958,06
		TOTALE COSTI	67.333.957,97








PARERE SULLA REGOLARITA' TECNICA DELL' ATTO
(Art. 12 L.R. 23/12/2000 n° 30)

Si esprime parere: favorevole

Milazzo, li 04/05/2018

Il Dirigente del Settore Finanziario




PARERE SULLA REGOLARITA' CONTABILE
(Art. 12 L.R. 23/12/2000 n° 30)

Si esprime parere: favorevole

Milazzo, li 04/05/2018

Il Dirigente del Settore Finanziario





Il presente verbale, salvo ulteriore lettura e approvazione, ai sensi e per gli effetti dell'art. 186 dell'ordinamento amministrativo degli Enti Locali nella Regione Siciliana approvato con legge regionale 15 Marzo 1963 n°16, viene sottoscritto come segue:

IL PRESIDENTE

L'Assessore Anziano

Il Segretario Generale

Il sottoscritto Segretario Generale, visti gli atti d'ufficio, su conforme attestazione dell'addetto all'albo

ATTESTA

che la presente deliberazione, in applicazione della Legge Regionale 3 Dicembre 1991, n°44 e successive modifiche ed integrazioni (L.R. 28 Dicembre 2004 n°17 art. 127 comma 21)

è stata affissa all'albo pretorio comunale il 11/05/2018 per rimanervi per quindici giorni consecutivi (art. 11, comma 1);

Dalla Residenza Comunale, li _____

Il Segretario Generale

L'addetto all'albo

Il Segretario Generale, visti gli atti d'ufficio,

ATTESTA

che la presente deliberazione, in applicazione della Legge Regionale 3 Dicembre 1991, n. 44 e successive modifiche ed integrazioni

E DIVENUTA ESECUTIVA

- il giorno _____, per decorso del termine di 10 (dieci) giorni dalla sua pubblicazione (art.12, comma 1, della L.R. 03.12.1991, n.44).
- il giorno della sua adozione perché dichiarata immediatamente esecutiva (art.12, comma 1, della L.R. 03.12.1991, n.44).

Dalla Residenza Comunale, li _____

Il Segretario Generale

La presente deliberazione è copia conforme all'originale. Milazzo, li _____ Il Segretario Generale	La presente deliberazione esecutiva è stata oggi trasmessa al Dipartimento _____ Milazzo, li _____ Il Responsabile dell'U.O.
--	--